

# UU – Uddannelsesstatistik

Februar 2019



# Afgangsskolestatistik

# UU-Hedensted

## Databeskrivelse:

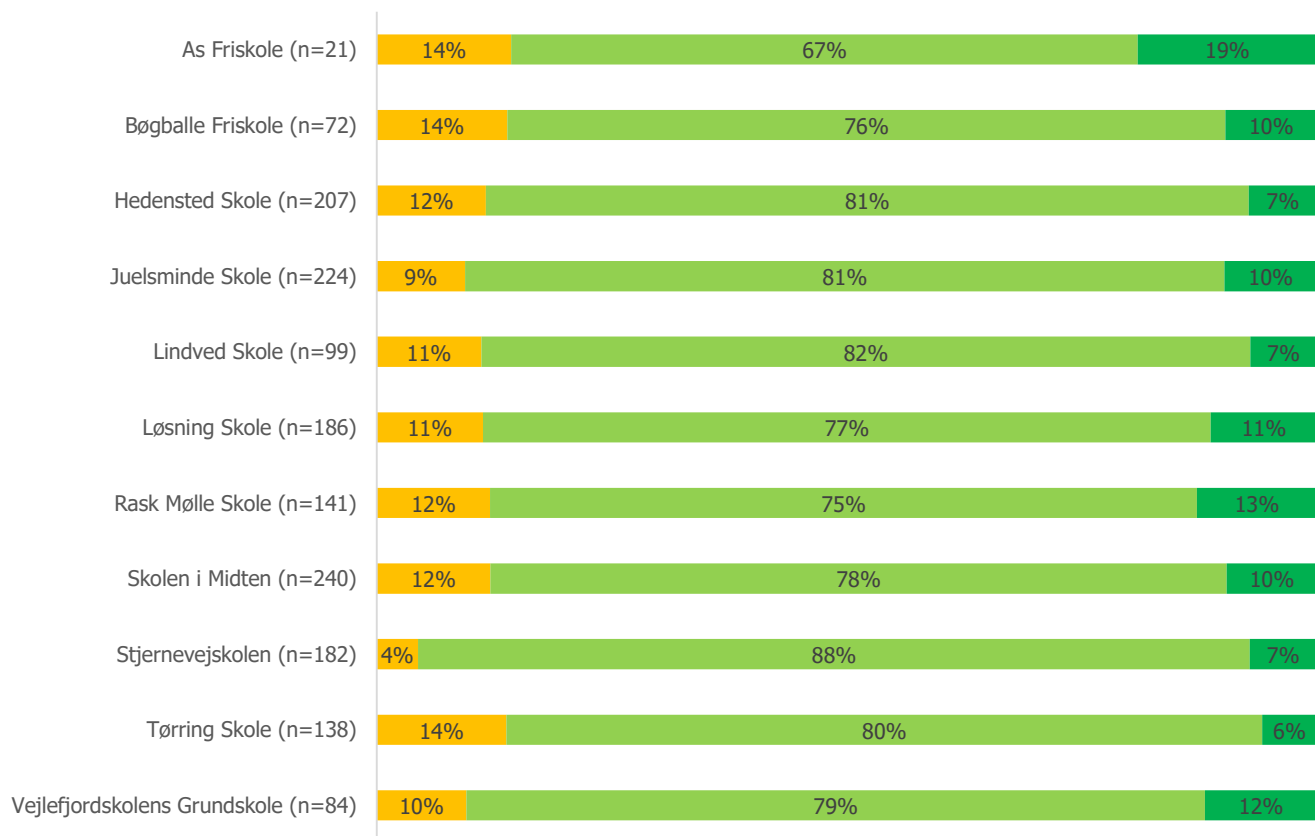
- Statistikken indeholder data vedrørende de 15-19 årige der har gået i 8. klasse i Hedensted kommune, som fortsat er bosat i kommunen februar 2016, og som ikke længere er i gang med grundskolen. Data ser således udelukkende på elever, som har gennemført 8. årgang på skoler i Hedensted kommune. Der tages dermed ikke højde for hvor de unge tidligere eller efterfølgende har gået i skole, eller om de har gået i 10. klasse eller ej.
- Uddannelsesstatus er gældende per februar 2019 (data udtrukket d. 7/2), og der er således tale om et øjebliksbillede.
- For de unge som har gået i 8. klasse på flere skoler, benyttes den skole hvor eleven sidst gik i 8. klasse. Baggrunden for at måle på 8. klasses afgangsskole er, at man derved kan tage højde for de skoler, hvor en større andel af eleverne tager på efterskole i 9. klasse.

## Læsevejledning til status for unge uden for uddannelse:

- "Forberedende og udviklende aktiviteter" dækker over aktiviteter som arbejde (fuld tid eller deltid), Produktionsskole, højskole, VUC-AVU eller VUC-HF niveau og lignende.
- "Midlertidige aktiviteter" dækker over aktiviteter som offentlig forsørgelse, orlov og sygdom.
- "I vejledningsproces", skal i denne sammenhæng forstås som unge, der som status på deres seneste historik, står som "afsluttet", "afbrudt", "aftalt", "ukendt" eller "tilmeldt", og som ikke har gennemført en ungdomsuddannelse.

# UU-Hedensted

Procentvis fordeling af status per afgangsskole for 15-19-årige bosat i Hedensted Kommune:



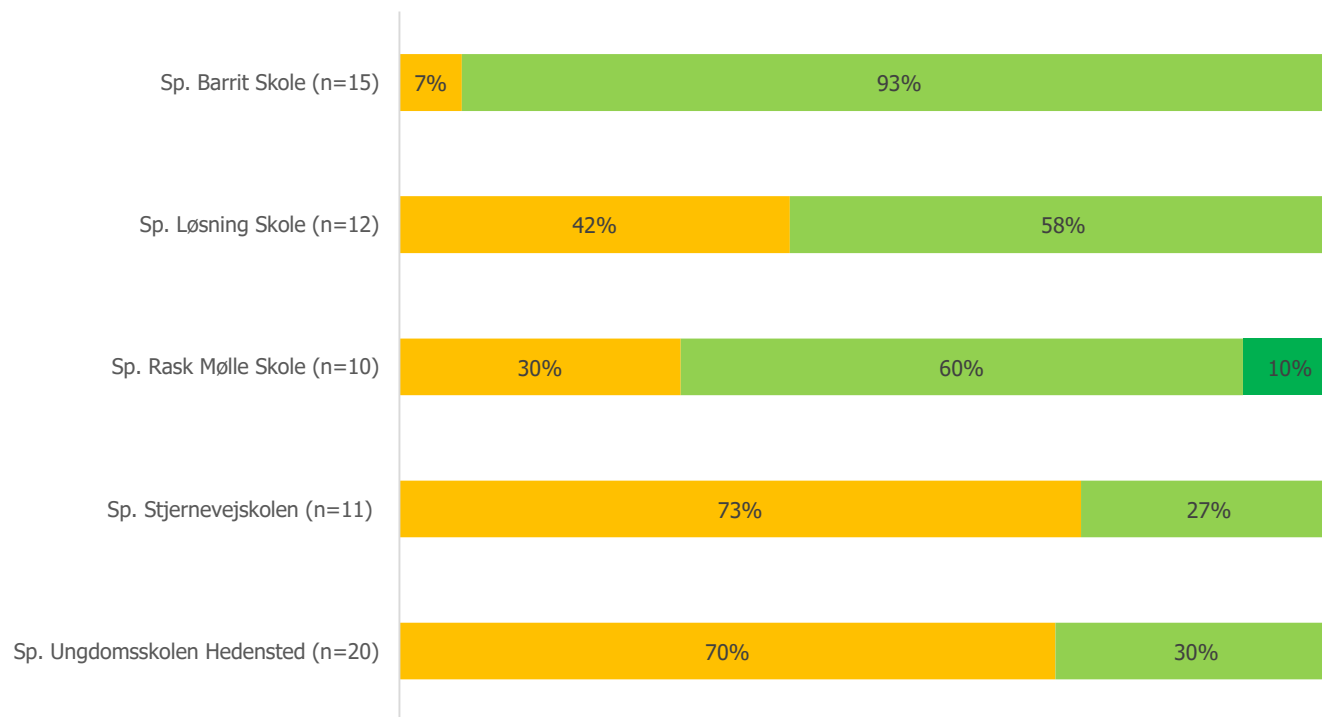
■ Antal "Forberende og udviklende aktiviteter", "Midlertidige aktiviteter" og "I vejledningsproces"

■ Andel i gang med ungdomsuddannelse

■ Antal gennemført ungdomsuddannelse

# UU-Hedensted

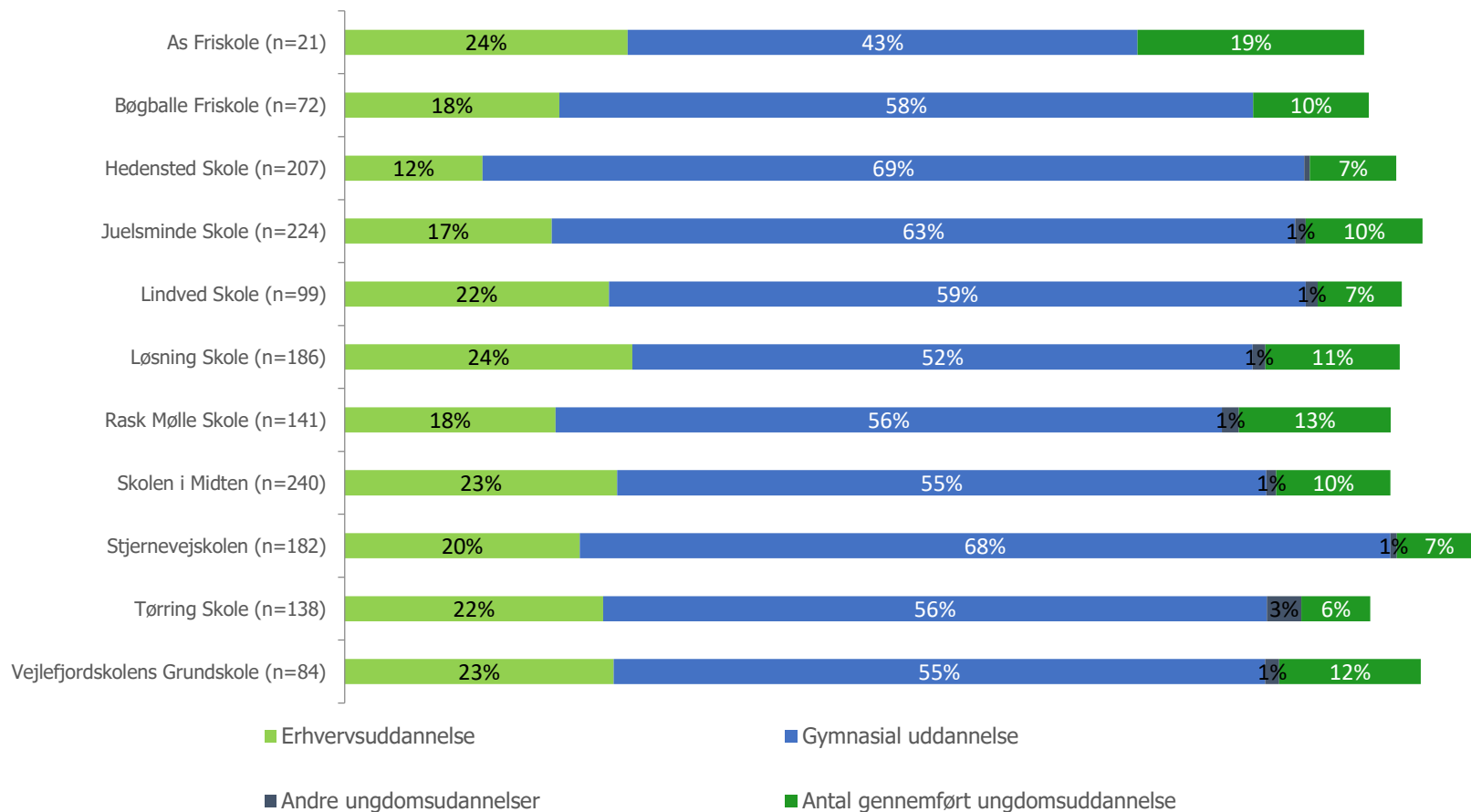
Procentvis fordeling af status per afgangsskole for 15-19-årige bosat i Hedensted Kommune:



- Antal "Forberedende og udviklende aktiviteter", "Midlertidige aktiviteter" og "I vejledningsproces"
- Andel i gang med ungdomsuddannelse
- Antal gennemført ungdomsuddannelse

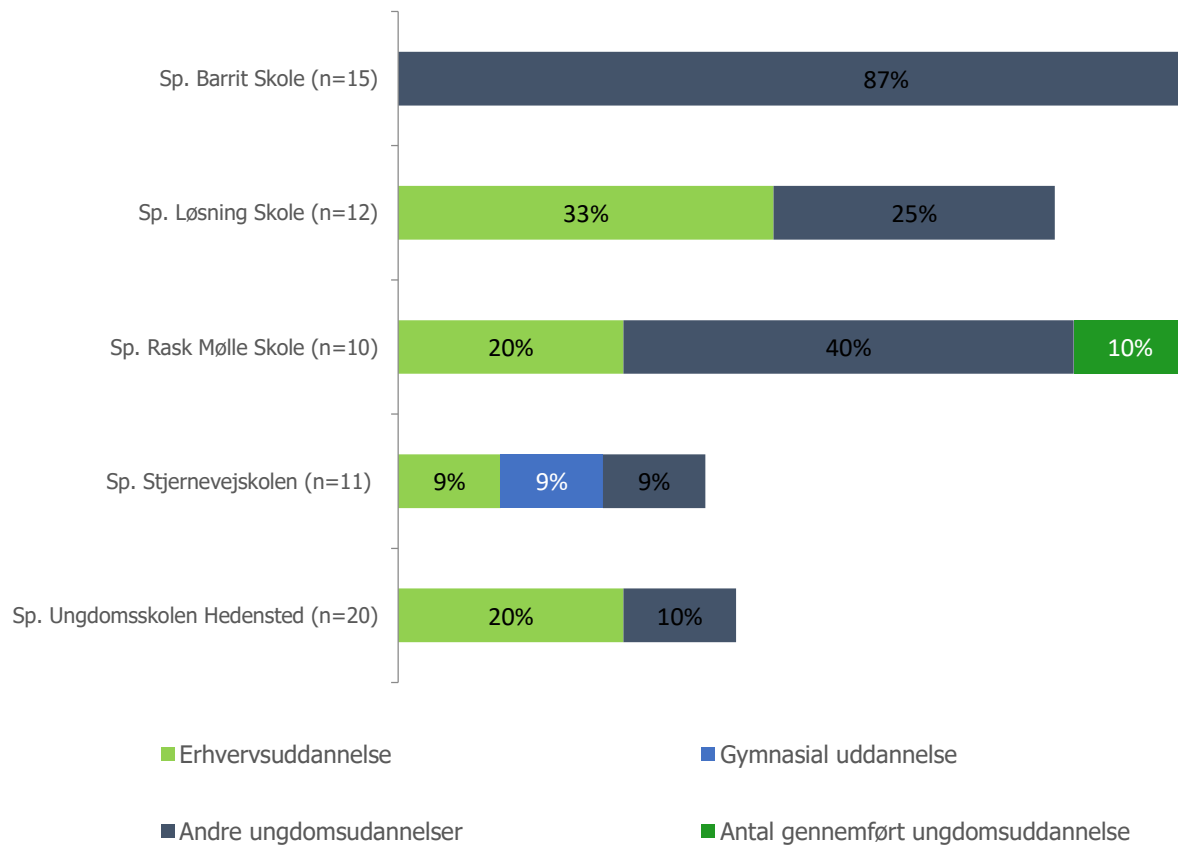
# UU-Hedensted

Uddybning – fordeling per uddannelsestype for de 15-19 årige som **er i gang med eller har gennemført en ungdomsuddannelse:**



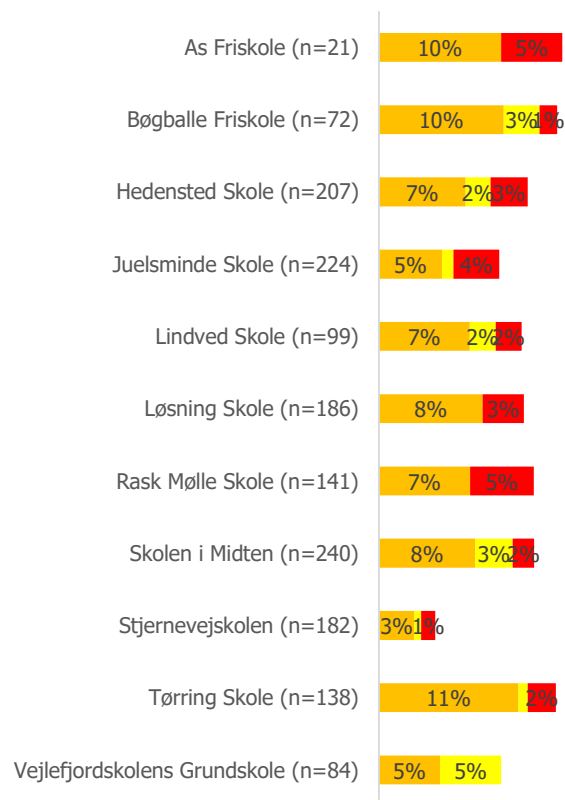
# UU-Hedensted

Uddybning – fordeling per uddannelsestype for de 15-19 årige som **er i gang med eller har gennemført en ungdomsuddannelse**:



# UU-Hedensted

Uddybning – fordeling per aktivitetstype blandt de 15-19 årige som **ikke er i uddannelse**:



■ Antal i forberedende og udviklende aktiviteter

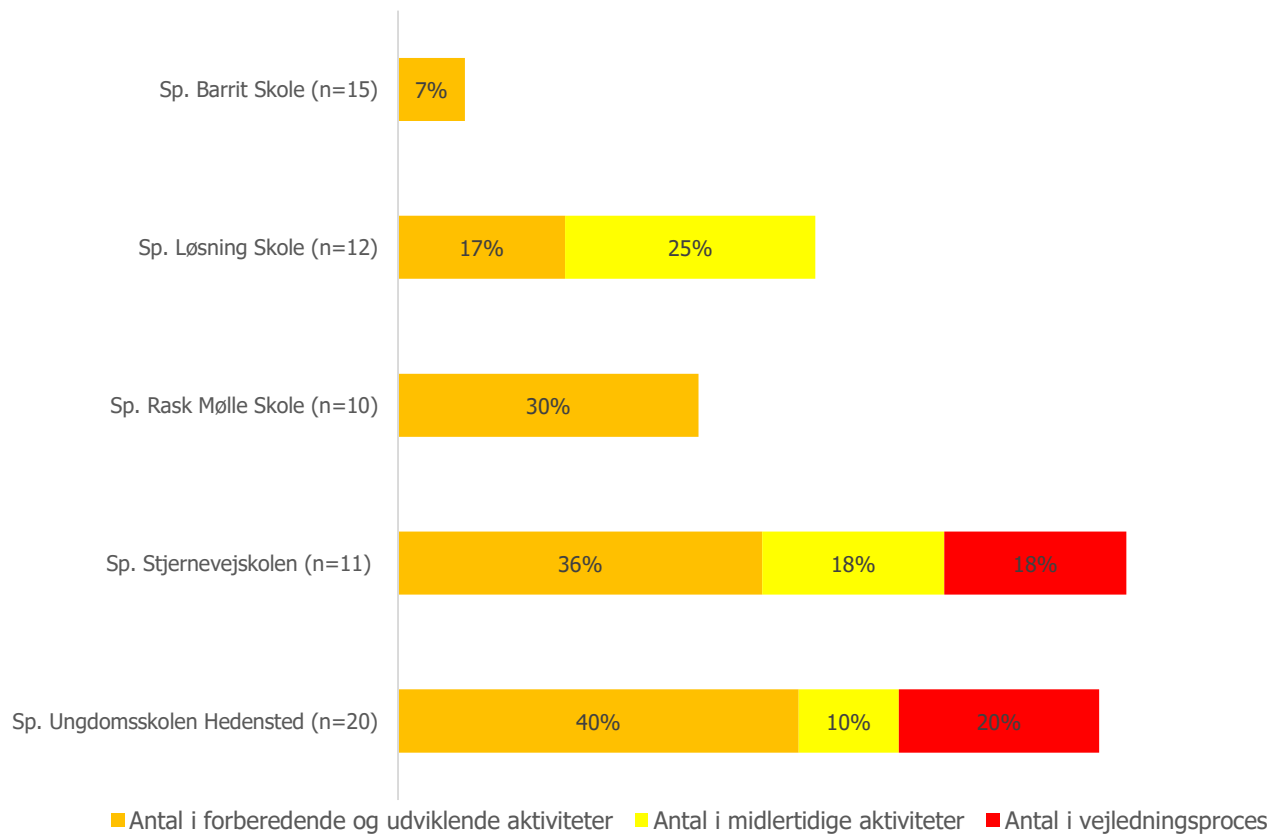
■ Antal i midlertidige aktiviteter

■ Antal i vejledningsproces



# UU-Hedensted

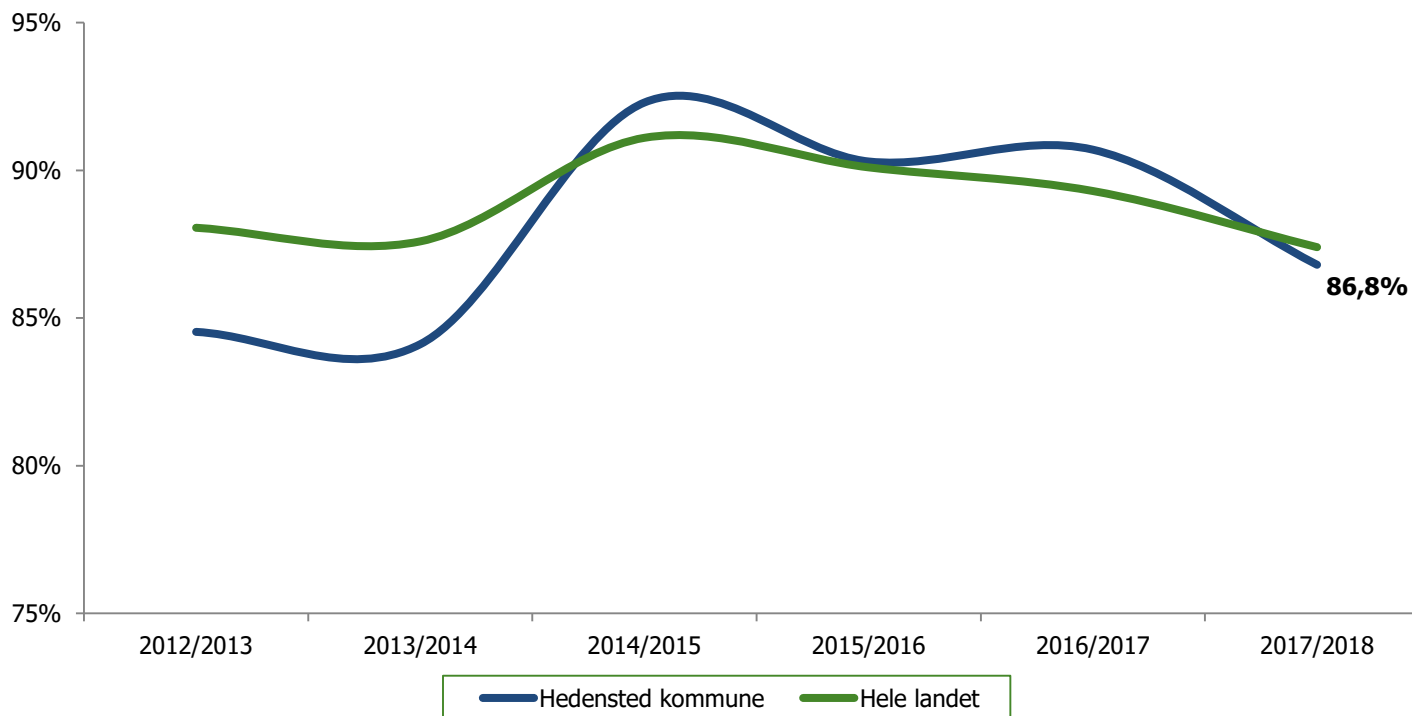
Uddybning – fordeling per aktivitetstype blandt de 15-19 årige som **ikke er i uddannelse**:



# Politiske mål

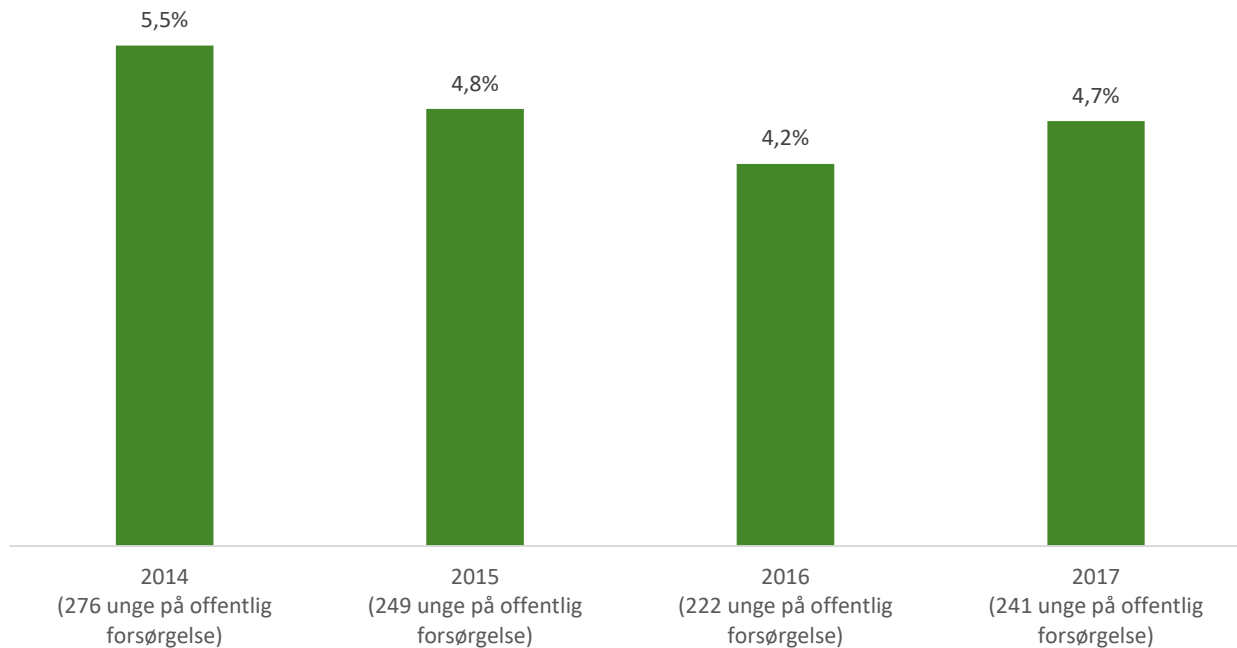
## Mål 1: Andel med minimum 2 i dansk og matematik

Målet er at 89% af eleverne i 9. kl. har min. 2 i dansk og matematik ved afgangsprøven i 2016.  
I 2018 er målsætningen 93%.



## Mål 2: 18-30 årige på offentlig forsørgelse

Målet er en årlig reduktion på 10% af 18-30 årige på offentlig forsørgelse frem mod 2018

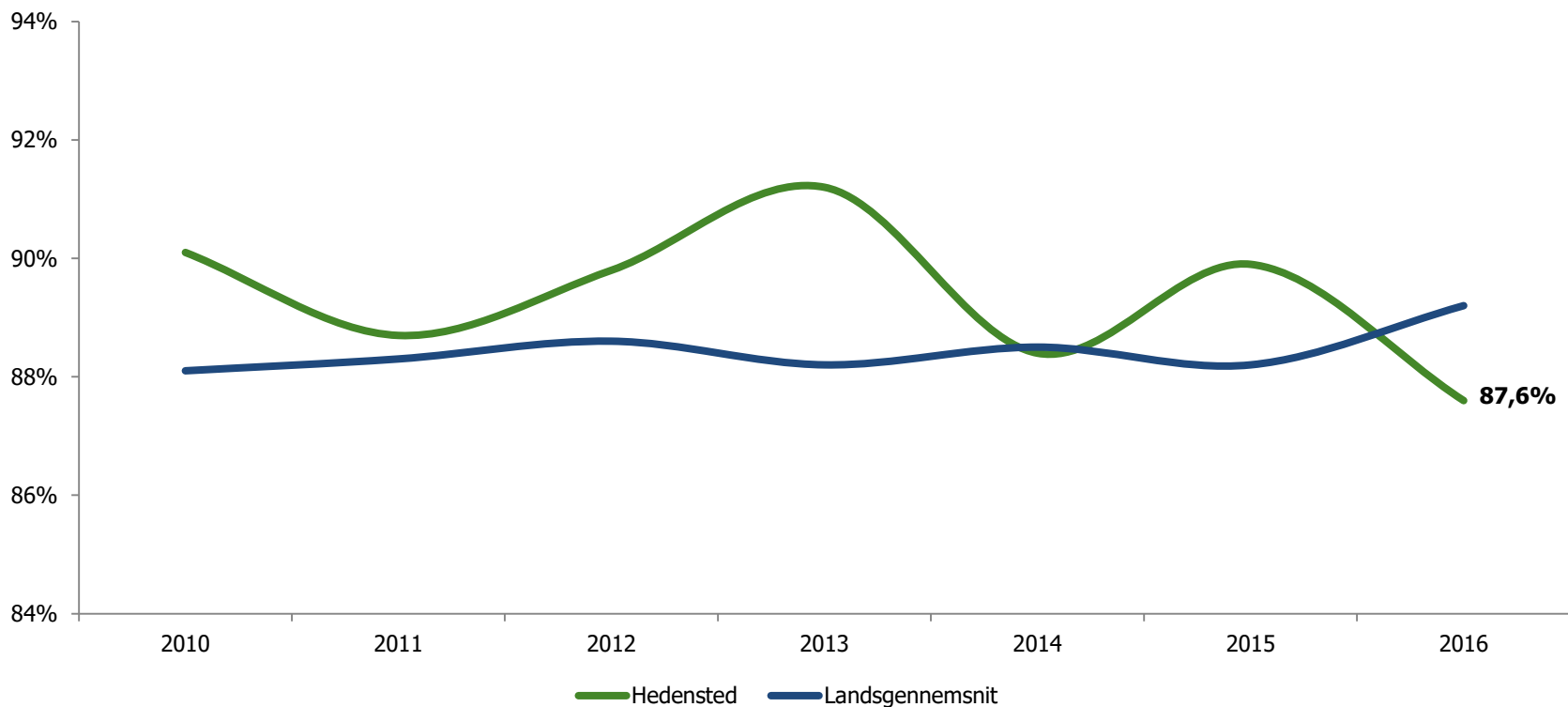


**Bemærk:**

1. Tallene er opgjort ultimo året
2. Definitionen af offentlig forsørgelse er i samråd med Beskæftigelse som følger: Kontanthjælp og uddannelseshjælp

## Mål 3: Unge i gang med en ungdomsuddannelse

Målet er at 91% af en årgang er i gang med en ungdomsuddannelse 15 mdr. efter 9. årgang i 2016.  
I 2018 er målsætningen 93%.



**Bemærk:**

- Året angiver det år, hvor eleven har afsluttet 9. klasse
- Tallene gælder kun kommunens folkeskoler