

UU - Status og uddannelsesstatistik

Maj 2017



Resume af statistik

- **94,2 % af de 15-17 årige er enten i gang med uddannelse eller har gennemført en ungdomsuddannelse.** 65 % blandt de 15-17 årige er i gang med grundskolen, mens 29,2 % enten er i gang eller har gennemført en ungdomsuddannelse
- **78,8 % af de 18-24 årige er enten i gang med uddannelse eller har gennemført en ungdomsuddannelse.** Hvor 41,5 % blandt de 18-24 årige har gennemført en ungdomsuddannelse mens 37,3 % er i gang med en uddannelse.
- 1,3 % af de 15-17 årige og 3,7 % af de 18-24 årige står **uden en igangværende aktivitet** og uden at have gennemført en ungdomsuddannelse.

UU-Hedensted

Statusstatistik

Aktuel placering - overblik

Antal per aldersgruppe:

Alder	Gennemført ungdomsuddannelse	I ungdomsuddannelse	Grundskolen	Forberedende og udviklende aktiviteter	Midlertidige aktiviteter	Opfølgende og opsøgende vejledning*	Samlet
15-17 årige	13	557	1392	89	6	17	2074
18-24 årige	1320	1191	18	399	157	118	3203
I alt	1333	1748	1410	488	163	135	5277

Andel per aldersgruppe:

Alder	Gennemført ungdomsuddannelse	I ungdomsuddannelse	Grundskolen	Forberedende og udviklende aktiviteter	Midlertidige aktiviteter	Opfølgende og opsøgende vejledning*	Samlet
15-17 årige	0,6%	26,9%	67,1%	4,3%	0,3%	0,8%	100%
18-24 årige	41,2%	37,2%	0,6%	12,5%	4,9%	3,7%	100%
I alt	25,3%	33,1%	26,7%	9,2%	3,1%	2,6%	100%

*Unge der ikke har en registreret igangværende aktivitet og som ikke har gennemført en ungdomsuddannelse

Aktuel placering per alderstrin

Antal per alderstrin:

Alder	Gennemført ungdomsuddannelse	I ungdomsuddannelse	Grundskolen	Forberedende og udviklende aktiviteter	Midlertidige aktiviteter	Opfølgende og opsøgende vejledning*	Samlet
15	0	2	680	0	0	2	684
16	3	135	514	24	0	4	680
17	10	420	198	65	6	11	710
18	18	467	18	95	21	13	632
19	86	378	0	66	30	18	578
20	252	200	0	58	22	13	545
21	277	81	0	47	30	22	457
22	224	29	0	40	19	12	324
23	223	26	0	47	17	20	333
24	240	10	0	46	18	20	334
Samlet	1333	1748	1410	488	163	135	5277

**Unge der ikke har en registreret igangværende aktivitet og som ikke har gennemført en ungdomsuddannelse*

Aktuel placering per alderstrin

Andel per alderstrin:

Alder	Gennemført ungdomsuddannelse	I ungdomsuddannelse	Grundskolen	Forberedende og udviklende aktiviteter	Midlertidige aktiviteter	Opfølgende og op søgende vejledning*	Samlet
15	0,0%	0,3%	99,4%	0,0%	0,0%	0,3%	100%
16	0,4%	19,9%	75,6%	3,5%	0,0%	0,6%	100%
17	1,4%	59,2%	27,9%	9,2%	0,8%	1,5%	100%
18	2,8%	73,9%	2,8%	15,0%	3,3%	2,1%	100%
19	14,9%	65,4%	0,0%	11,4%	5,2%	3,1%	100%
20	46,2%	36,7%	0,0%	10,6%	4,0%	2,4%	100%
21	60,6%	17,7%	0,0%	10,3%	6,6%	4,8%	100%
22	69,1%	9,0%	0,0%	12,3%	5,9%	3,7%	100%
23	67,0%	7,8%	0,0%	14,1%	5,1%	6,0%	100%
24	71,9%	3,0%	0,0%	13,8%	5,4%	6,0%	100%
Samlet	25,3%	33,1%	26,7%	9,2%	3,1%	2,6%	100%

*Unge der ikke har en registreret igangværende aktivitet og som ikke har gennemført en ungdomsuddannelse

Aktuel placering - detaljeret

15-17 årige:

Aktivitet	I gang		Afbrudt		Afsluttet		Tilmeldt/Aftalt		Ukendt Antal	Samlet	Samlet sidste md.	Samlet sidste år
	Antal	%	Antal	%	Antal	%	Antal	%				
Grundskole	1392	68%	1	100%	3	30%	1	20%	0	1397	1352	1151
Ungdomsuddannelse	557	27%	0	0%	0	0%	4	80%	0	561	600	791
Gymnasiale uddannelser	434	21%	0	0%	0	0%	2	40%	0	436	466	604
Andre ungdomsuddannelser	8	0%	0	0%	0	0%	0	0%	0	8	8	10
Erhvervsuddannelser	115	6%	0	0%	0	0%	2	40%	0	117	126	177
Forberedende og udviklende aktiviteter	89	4%	0	0%	7	70%	0	0%	0	96	96	96
Andre udviklende og forberedende aktiviteter aftalt med UU	10	0%	0	0%	2	20%	0	0%	0	12	13	12
Arbejde - deltid	2	0%	0	0%	1	10%	0	0%	0	3	3	6
Arbejde - fuld tid	23	1%	0	0%	0	0%	0	0%	0	23	23	18
Dansuddannelse	0	0%	0	0%	0	0%	0	0%	0	0	0	0
Højskole	0	0%	0	0%	0	0%	0	0%	0	0	0	0
Ophold i udlandet	11	1%	0	0%	0	0%	0	0%	0	11	11	7
Praktik i ungevejledningen	1	0%	0	0%	0	0%	0	0%	0	1	1	2
Produktionsskole	23	1%	0	0%	2	20%	0	0%	0	25	22	25
Vejledning og opkvalificering if. LAB-loven	11	1%	0	0%	2	20%	0	0%	0	13	12	19
VUC-AVU niveau	5	0%	0	0%	0	0%	0	0%	0	5	7	3
VUC-HF niveau	1	0%	0	0%	0	0%	0	0%	0	1	2	2
Øvrige uddannelser og kurser	2	0%	0	0%	0	0%	0	0%	0	2	2	2
Midlertidige aktiviteter	6	0%	0	0%	0	0%	0	0%	0	6	7	8
Orlov	1	0%	0	0%	0	0%	0	0%	0	1	2	1
Sygdom	2	0%	0	0%	0	0%	0	0%	0	2	2	6
Foranstaltning på fuld tid efter Serviceloven	1	0%	0	0%	0	0%	0	0%	0	1	1	1
Ledig	2	0%	0	0%	0	0%	0	0%	0	2	2	0
I alt	2044	100%	1	100%	10	100%	5	100%	1	2061	2058	2049

De 13 15-17 årige som allerede har gennemført en ungdomsuddannelse indgår ikke i statusstatistikken!

Aktuel placering - detaljeret

18-24 årige:

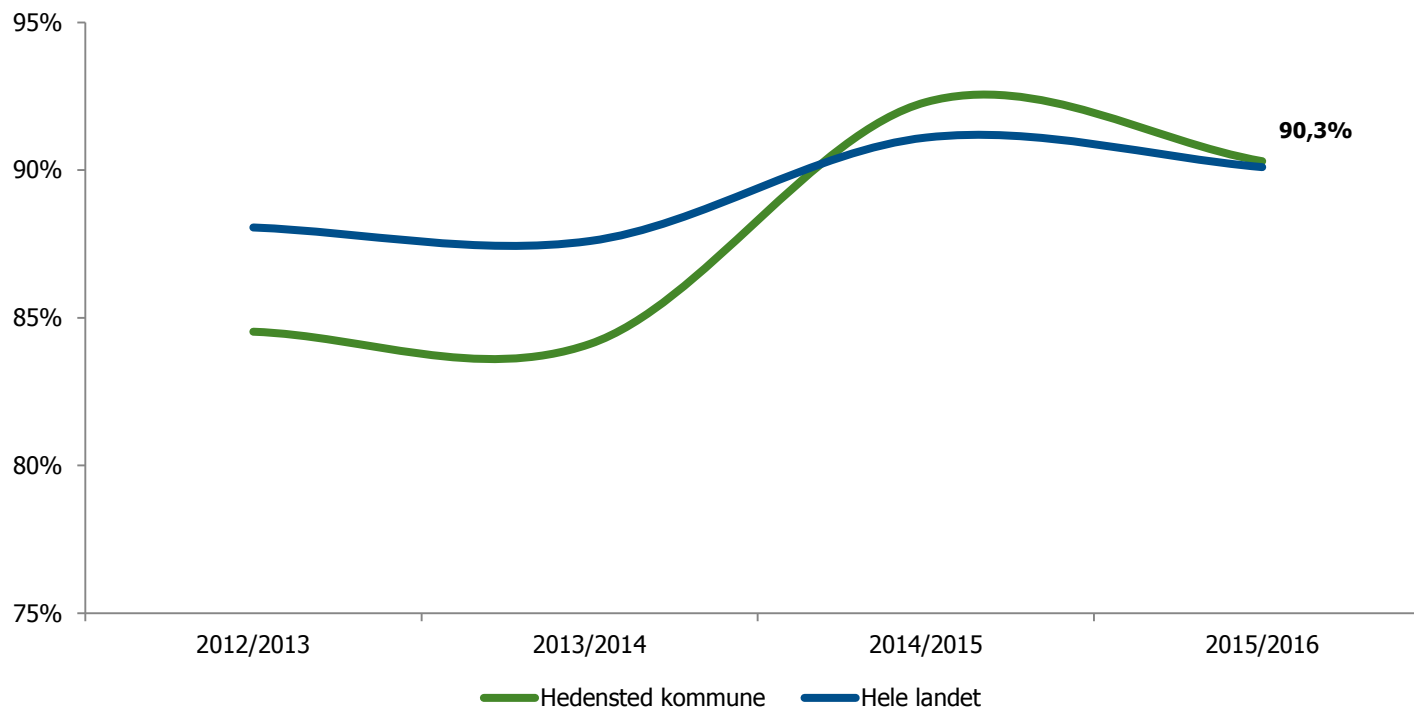
Aktivitet	I gang		Afbrudt		Afsluttet		Tilmeldt/Aftalt		Ukendt Antal	Samlet	Samlet sidste md.	Samlet sidste år
	Antal	%	Antal	%	Antal	%	Antal	%				
Grundskole	18	1%	0	0%	0	0%	0	0%	0	18	11	4
Ungdomsuddannelse	1191	67%	12	92%	1	3%	4	44%	0	1208	1207	1084
Gymnasiale uddannelser	697	39%	3	23%	0	0%	1	11%	0	701	683	566
Andre ungdomsuddannelser	52	3%	0	0%	0	0%	0	0%	0	52	52	47
Erhvervsuddannelser	442	25%	9	69%	1	3%	3	33%	0	455	472	471
Forberedende og udviklende aktiviteter	399	23%	1	8%	20	53%	5	56%	0	425	431	377
Andre udviklende og forberedende aktiviteter aftalt med UU	34	2%	0	0%	1	3%	0	0%	0	35	34	25
Arbejde - deltid	33	2%	0	0%	0	0%	0	0%	0	33	33	26
Arbejde - fuld tid	159	9%	0	0%	5	13%	0	0%	0	164	163	155
Danskuddannelse	7	0%	0	0%	2	5%	2	22%	0	11	11	8
Højskole	0	0%	0	0%	0	0%	0	0%	0	0	0	3
Ophold i udlandet	1	0%	0	0%	1	3%	0	0%	0	2	2	2
Praktik i ungevejledningen	1	0%	0	0%	0	0%	0	0%	0	1	2	1
Produktionsskole	21	1%	0	0%	3	8%	0	0%	0	24	27	26
Vejledning og opkvalificering if. LAB-loven	10	1%	0	0%	3	8%	3	33%	0	16	18	21
Voksenspecialundervisning	0	0%	0	0%	0	0%	0	0%	0	0	0	0
VUC-AVU niveau	90	5%	1	8%	3	8%	0	0%	0	94	95	77
VUC-HF niveau	33	2%	0	0%	2	5%	0	0%	0	35	36	25
Øvrige uddannelser og kurser	10	1%	0	0%	0	0%	0	0%	0	10	10	8
Midlertidige aktiviteter	157	9%	0	0%	17	45%	0	0%	0	174	166	164
Fritagelse for uddannelsespligt i hht. vejledningsloven	0	0%	0	0%	0	0%	0	0%	0	0	0	0
Foranstaltning på fuld tid efter Serviceloven	3	0%	0	0%	0	0%	0	0%	0	3	3	2
Ledig	10	1%	0	0%	0	0%	0	0%	0	10	13	7
Offentlig forsørgelse	135	8%	0	0%	14	37%	0	0%	0	149	139	146
Orlov	3	0%	0	0%	0	0%	0	0%	0	3	3	2
Strafsoning	0	0%	0	0%	0	0%	0	0%	0	0	0	0
Sygdom	4	0%	0	0%	2	5%	0	0%	0	6	5	4
Værnepligt	2	0%	0	0%	1	3%	0	0%	0	3	3	3
I alt	1765	100%	13	100%	38	100%	9	100%	58	1883	1876	1707

De 1320 18-24 årige som allerede har gennemført en ungdomsuddannelse indgår ikke i statusstatistikken!

Politiske mål

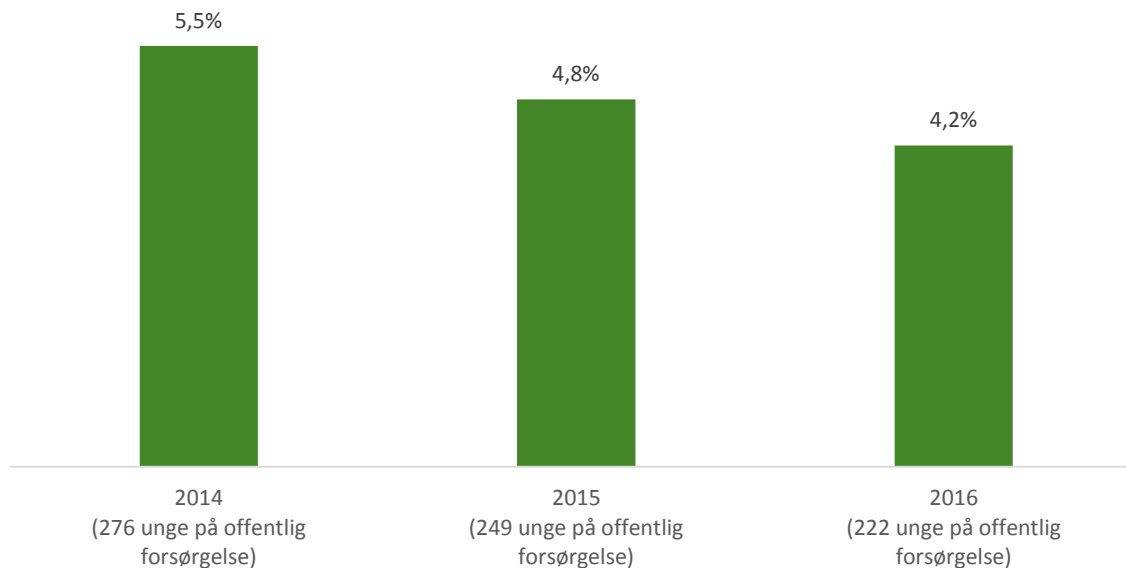
Mål 1: Andel med minimum 2 i dansk og matematik

Målet er at 89% af eleverne i 9. kl. har min. 2 i dansk og matematik ved afgangsprøven i 2016.
I 2018 er målsætningen 93%.



Mål 2: 18-30 årige på offentlig forsørgelse

Målet er en årlig reduktion på 10% af 18-30 årige på offentlig forsørgelse frem mod 2018

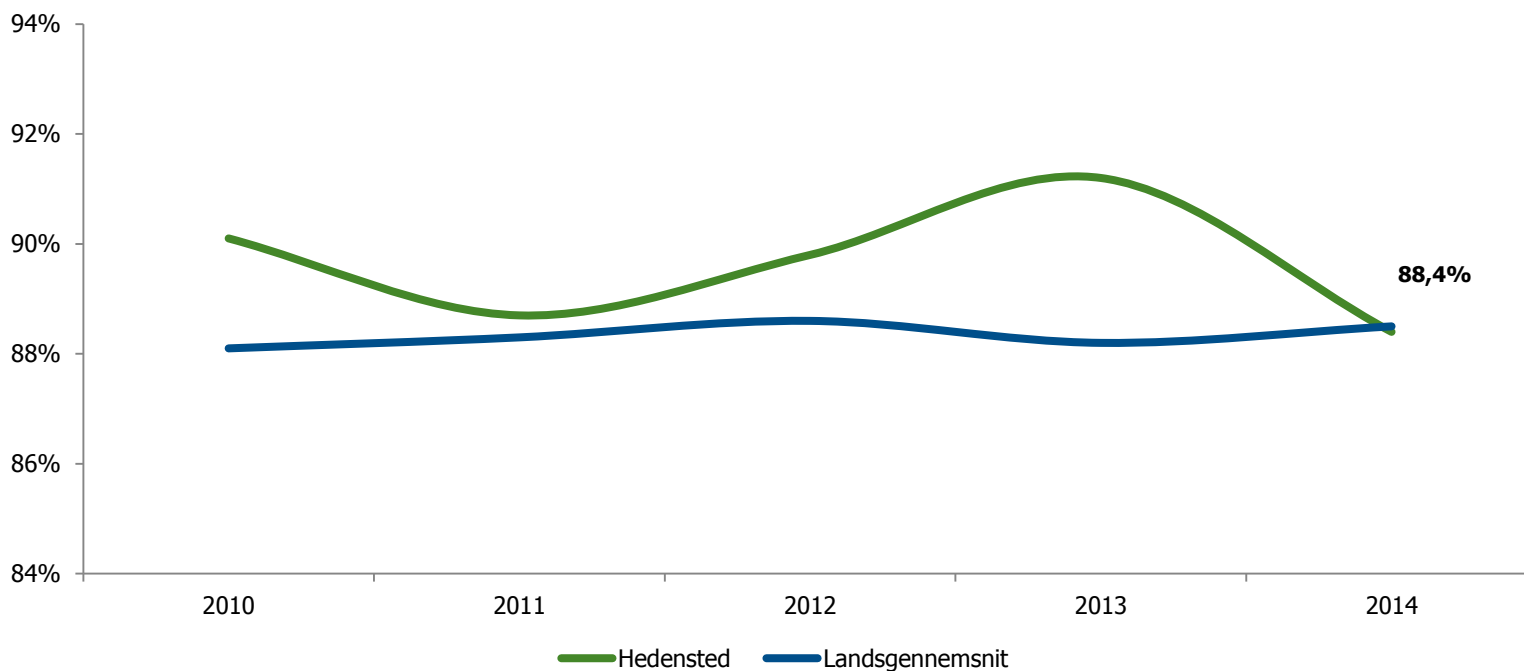


Bemærk:

1. Tallene er opgjort per 1. januar i det givne år.
2. Definitionen af offentlig forsørgelse er i samråd med Beskæftigelse som følger: Kontanthjælp og uddannelseshjælp

Mål 3: Unge i gang med en ungdomsuddannelse

Målet er at 91% af en årgang er i gang med en ungdomsuddannelse 15 mdr. efter 9. årgang i 2016.
I 2018 er målsætningen 93%.



Bemærk:

- Året angiver det år, hvor eleven har afsluttet 9. klasse
- Tallene gælder kun kommunens folkeskoler