

Uddannelsesstatistik

Februar 2021

Afgangskolestatistik



Indhold

Indledning	3
Beskrivelse af data	4
Status per afgangsskole	5
Uddannelsestype	6
Unge som ikke er i uddannelse.....	7



Indledning

Denne rapport skal give indblik i afgangselevernes videre uddannelsesforløb efter endt grundskole i Hedensted Kommune. De sidste par år har der været et øget fokus på erhvervsuddannelser samt søgning til ungdomsuddannelser og vejledningsprocessen. Den seneste aftale ”Fra folkeskole til Faglært – Erhvervsuddannelser til fremtiden” fra november 2018 indeholder en række initiativer, som skal få flere unge til at vælge en erhvervsuddannelse. Det omfatter bl.a. et øget fokus på praksisfaglighed i udkolingen, skabe et stærkere fundament for de unges valg af ungdomsuddannelse gennem styrket vejledning, øget samarbejde mellem erhvervsskoler og folkeskoler samt en mere erhvervsrette 10. klasse. Derudover giver aftalen kommunerne et større ansvar for søgningen til ungdomsuddannelserne. Aftalen lægger op til, at kommunalbestyrelsen skal fastsætte måltal for søgningen til ungdomsuddannelse og udarbejde en sammenhængende plan for indsatser relateret til elevernes valg af ungdomsuddannelse i 8. og 9. klasse. I den forbindelse har Hedensted Kommune udarbejdet ”Masterplan for Uddannelse og Job”¹.

Hedensted Kommune har en visionær uddannelses-, erhvervs- og vækstpolitik, hvor visionen er:

- at alle er selvforsørgende og har en uddannelse eller er i et job med uddannelsesperspektiv
- at styrke kommunens produktionserhverv og øge afgangselevernes indsigt i produktionsvilkår, job-, uddannelses- og karrieremuligheder
- at flere unge vælger en erhvervskompetencegivende ungdomsuddannelse direkte fra grundskolen
- at alle unge er innovative, entreprenante og har mod på livet

Derfor har Hedensted Kommune skærpet de nationale uddannelsespolitiske mål til at:

- alle elever udarbejder en realistisk og målrettet uddannelses-, job- og karriereplan inden afgang fra grundskolen
- alle elever påbegynder en ungdomsuddannelse eller er i et job eller en beskæftigelse med et uddannelsesperspektiv direkte i forlængelse af grundskolen
- I 2018 er 93% af en årgang i gang med en ungdomsuddannelse 15 mdr. efter afsluttet 9. klasse
- 27 pct. af en afgangsårgang i Hedensted vælger i 2020 en erhvervsuddannelse umiddelbart i forlængelse af grundskolen

Data fra uddannelsesstatistik.dk viser, at 87,7% af den årgang, der afsluttede 9. klasse i 2018, er i gang med en ungdomsuddannelse 15. mdr. efter. Dette er 5,3 procentpoint fra målsætning om 93%.

Data fra optagelse.dk viser, at 26,9% af afgangseleverne i 2020 har søgt ind på en erhvervsuddannelse². Afgangsårgangen i Hedensted kan dermed siges at leve op til målsætningen om at 27% i 2020 vælger en erhvervsuddannelse umiddelbart i forlængelse af grundskolen.

Denne rapport fokuserer på skolerne med afgangselever i Hedensted Kommune. Ved hjælp af data bliver det muligt at få et overblik over, hvordan afgangseleverne på de enkelte skoler klarer sig efter endt grundskole, og hvilke uddannelsestyper de unge fordeler sig på. Samtidig giver denne rapport en status på, hvad der sker med de unge, som ikke er i uddannelse.

¹ <https://uu.hedensted.dk/media/2853496/masterplan-for-uddannelse-og-job.pdf>

² <https://www.hedensted.dk/media/7313233/ftu-statistik-marts2020.pdf>

Beskrivelse af data

Databeskrivelse:

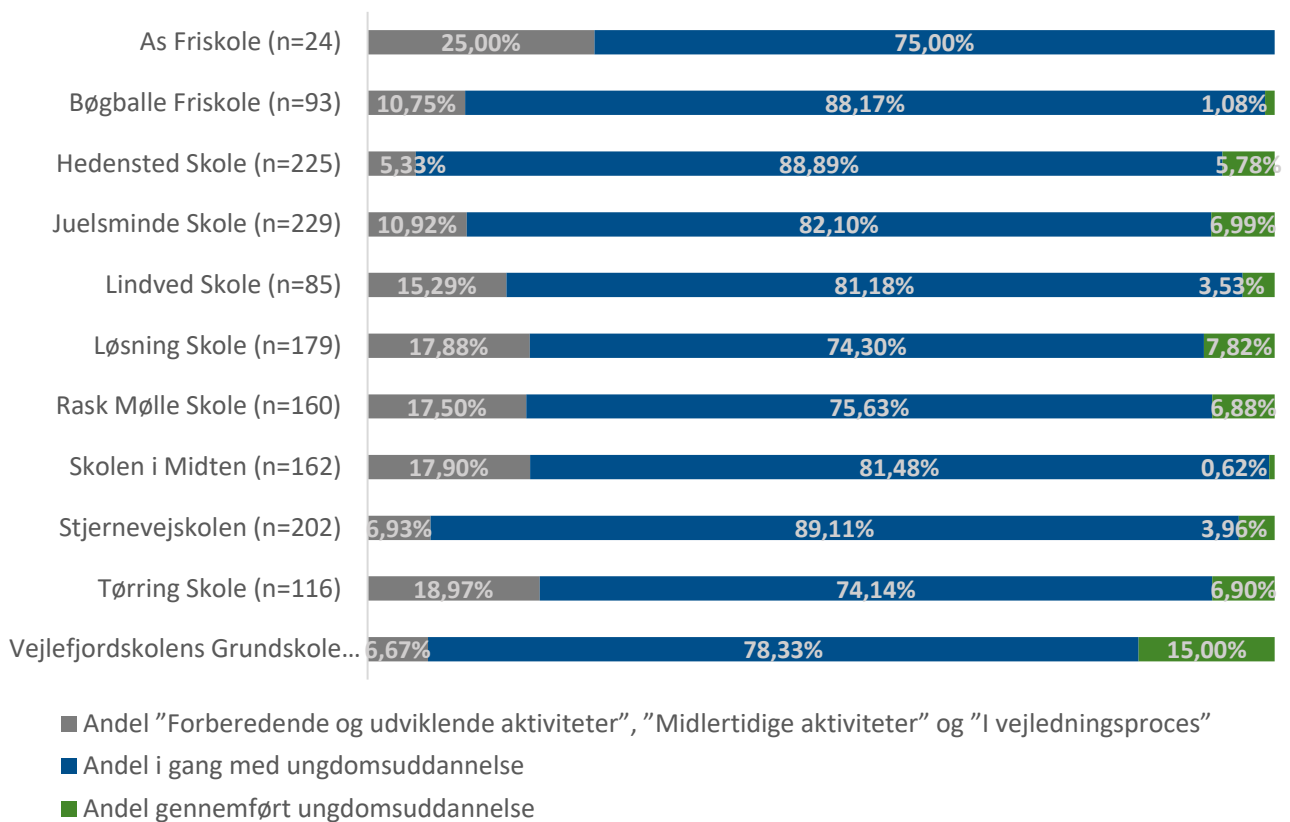
- Statistikken indeholder data vedrørende de 15-19 årige, der har gået i 8.klasse i Hedensted Kommune, og som fortsat har bopæl i kommunen i februar 2021. Data tager udgangspunkt i de elever, som har gennemført 8.årgang på en skole i Hedensted Kommune. Der tages dermed ikke højde for hvor de unge tidligere eller efterfølgende har gået i skole, eller om de har gået i 10.klasse eller ej.
- Med dette datagrundlag kan vi udsige noget om 83,5% af de unge 15 - 19 årige, som har gået i 8. klasse på en skole i Hedensted Kommune, og 79,2% af de unge 15 – 19 årige, som har gået i specialklasse i 8. klasse på en skole i Hedensted Kommune. Som beskrevet ovenfor, indgår en ung ikke i statistikken, hvis den unge ikke er bosat i Hedensted Kommune på tidspunktet for dataudtrækket, eller hvis personen fortsat går i grundskole. Det synes særligt i statistikken over skoler med specialklasser, da disse som udgangspunkt bygger på færre elever.
- Uddannelsesstatus er gældende per februar 2021 (data udtrukket d. 1/2), og der er således tale om et øjebliksbillede.
- For de unge som har gået i 8. klasse på flere skoler, benyttes den skole hvor eleven sidst gik i 8.klasse. Baggrunden for at måle på 8. klasses afgangsskole er, at man derved kan tage højde for de skoler, hvor en større andel af eleverne tager på efterskole i 9.klasse.

Læsevejledning til status for unge uden for uddannelse:

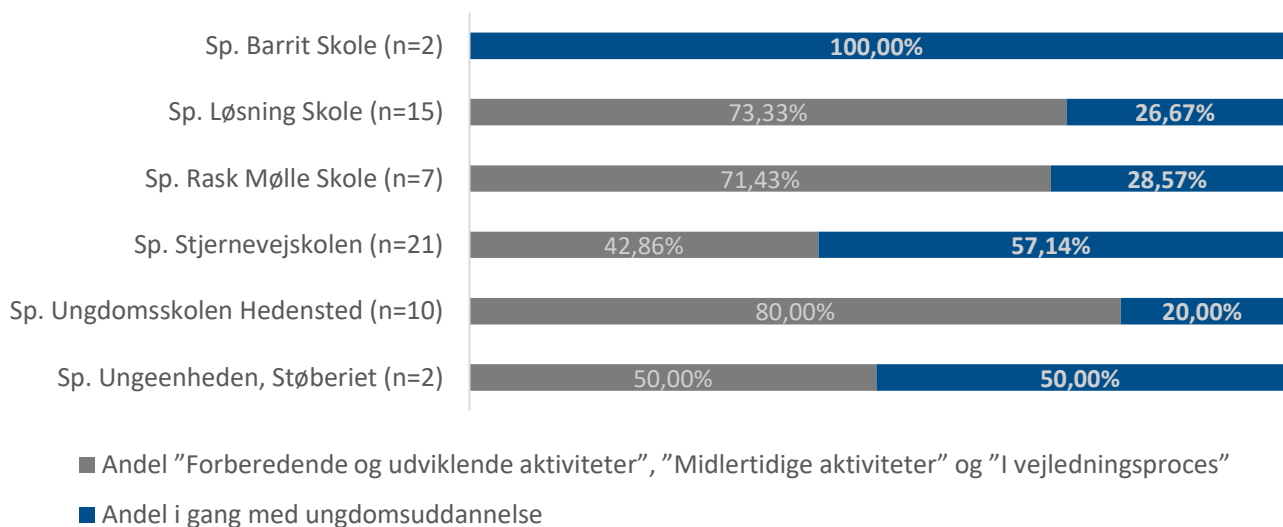
- "Forberedende og udviklende aktiviteter" dækker over aktiviteter som arbejde (fuldtid eller deltid), FGU, højskole, VUC og lignende.
- "Midlertidige aktiviteter" dækker over aktiviteter som offentlig forsørgelse, orlov og sygdom.
- "I vejledningsproces" dækker over unge som ikke har nogen aktuel aktivitet og/eller hvor aktiviteten er ukendt, og som ikke har gennemført en ungdomsuddannelse.

Status per afgangsskole

Procentvis fordeling af status per afgangsskole for 15 – 19 årige bosat i Hedensted Kommune:

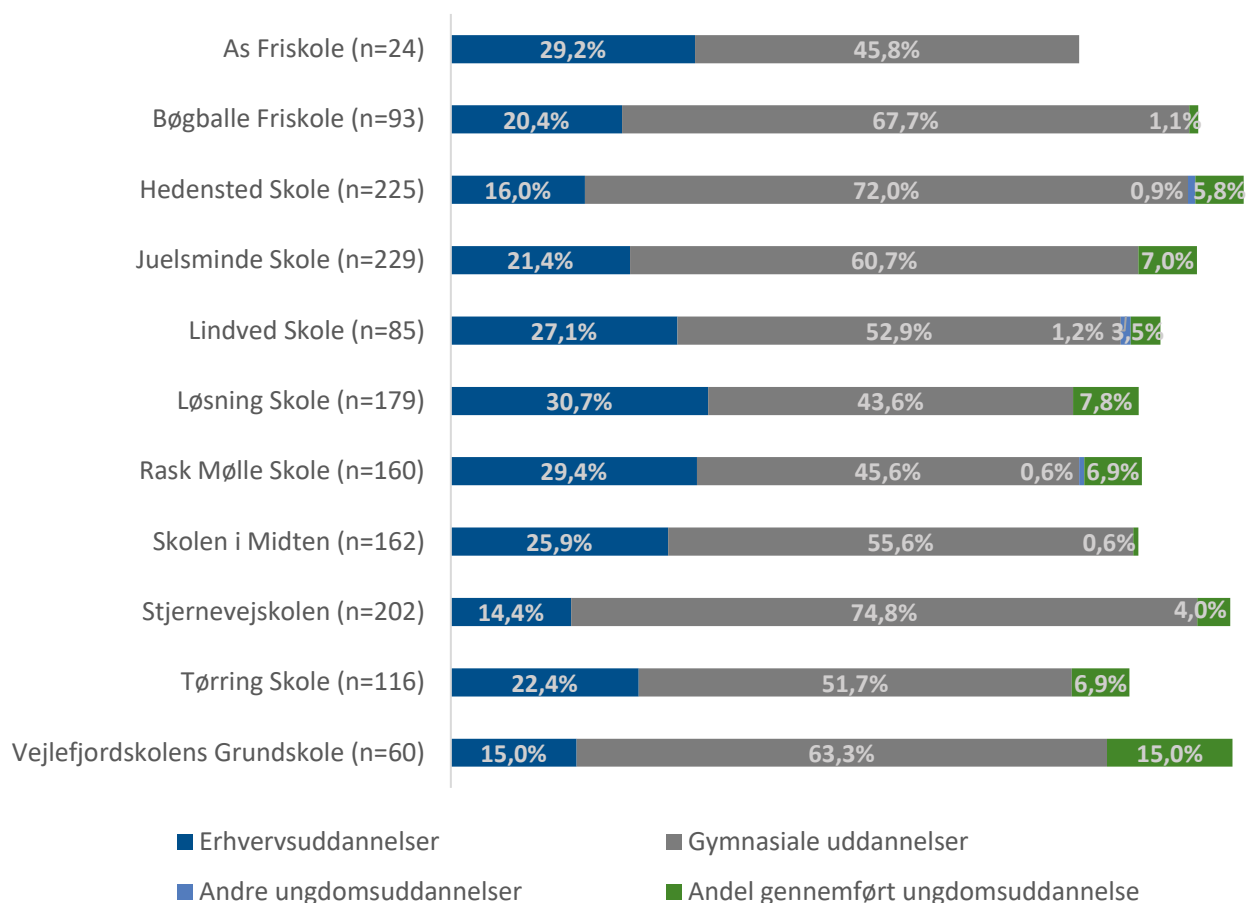


Procentvis fordeling af status per afgangsskole med specialklasser for 15 – 19 årige bosat i Hedensted Kommune:

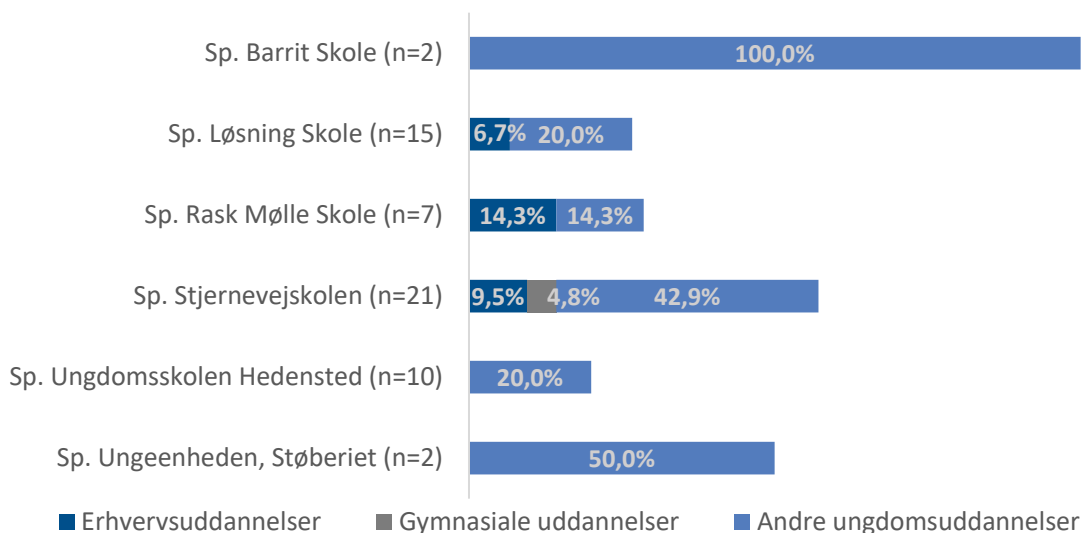


Uddannelsestype

Uddybning – fordeling per afgangsskole af uddannelsestype for de 15 – 19 årige som er i gang med eller har gennemført en ungdomsuddannelse:

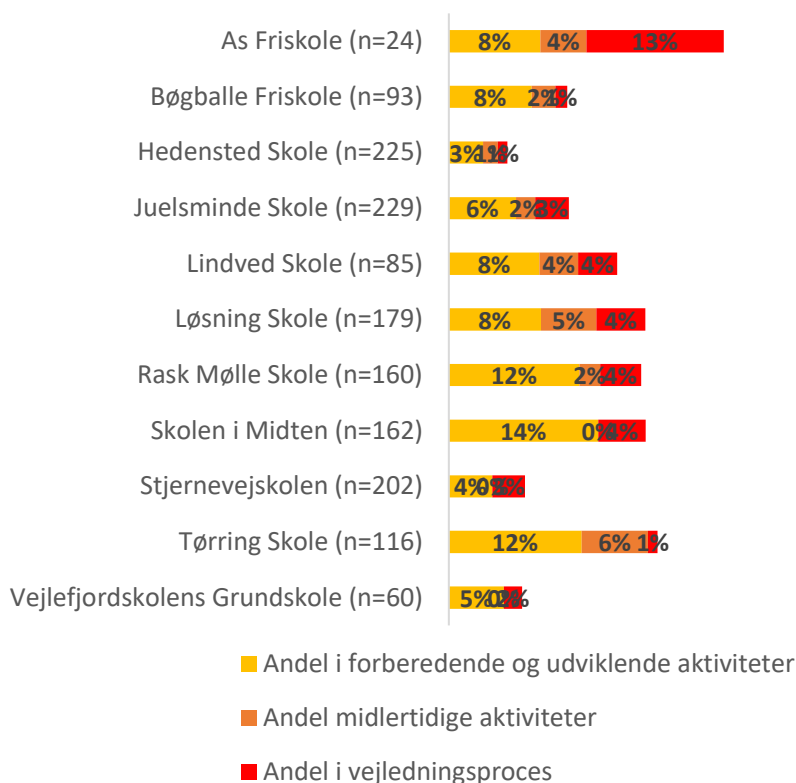


Uddybning – fordeling per afgangsskole med specialklasser af uddannelsestype for de 15 – 19 årige som er i gang med eller har gennemført en ungdomsuddannelse:



Unge som ikke er i uddannelse

Uddybning – fordeling per afgangsskole af aktivitetstype blandt de 15 – 19 årige som ikke er i uddannelse:



Uddybning – fordeling per afgangsskole med specialklasser af aktivitetstype blandt de 15 – 19 årige som ikke er i uddannelse:

