

# UU - Status og uddannelsesstatistik

Februar 2016



## Resume af statistik

- **94,2 % af de 15-17 årige er enten i gang med uddannelse eller har gennemført en ungdomsuddannelse.** 64,3 % blandt de 15-17 årige er i gang med grundskolen, mens 29,9 % enten er i gang eller har gennemført en ungdomsuddannelse
- **80,2 % af de 18-24 årige er enten i gang med uddannelse eller har gennemført en ungdomsuddannelse.** Hvor 41,1 % blandt de 18-24 årige har gennemført en ungdomsuddannelse, mens 38,3 % er i gang med en ungdomsuddannelse og 0,8 % er i gang med grundskolen.
- 2,5 % af de 15-17 årige og 7,1 % af de 18-24 årige står **uden en igangværende aktivitet** og uden at have gennemført en ungdomsuddannelse.

UU-Hedensted

# Statusstatistik

## Aktuel placering - overblik

### Antal per aldersgruppe:

Alder	Gennemført ungdomsuddannelse	I ungdomsuddannelse	Grundskolen	Forberedende og udviklende aktiviteter	Midlertidige aktiviteter	Opfølgende og opsøgende vejledning*	Samlet
15-17 årige	5	591	1283	60	7	49	1995
18-24 årige	1277	1192	24	248	149	220	3110
I alt	1282	1783	1307	308	156	269	5105

### Andel per aldersgruppe:

Alder	Gennemført ungdomsuddannelse	I ungdomsuddannelse	Grundskolen	Forberedende og udviklende aktiviteter	Midlertidige aktiviteter	Opfølgende og opsøgende vejledning*	Samlet
15-17 årige	0,3%	29,6%	64,3%	3,0%	0,4%	2,5%	100%
18-24 årige	41,1%	38,3%	0,8%	8,0%	4,8%	7,1%	100%
I alt	25,1%	34,9%	25,6%	6,0%	3,1%	5,3%	100%

\*Unge der ikke har en registreret igangværende aktivitet og som ikke har gennemført en ungdomsuddannelse

## Aktuel placering per alderstrin

### Antal per alderstrin:

Alder	Gennemført ungdomsuddannelse	I ungdomsuddannelse	Grundskolen	Forberedende og udviklende aktiviteter	Midlertidige aktiviteter	Opfølgende og opsøgende vejledning*	Samlet
15	0	1	665	0	0	5	671
16	1	166	496	15	2	20	700
17	4	424	122	45	5	24	624
18	9	498	22	53	19	48	649
19	111	398	2	39	24	24	598
20	279	147	0	41	28	24	519
21	230	71	0	31	12	35	379
22	216	41	0	23	26	26	332
23	235	22	0	27	14	32	330
24	197	15	0	34	26	31	303
<b>Samlet</b>	<b>1282</b>	<b>1783</b>	<b>1307</b>	<b>308</b>	<b>156</b>	<b>269</b>	<b>5105</b>

\*Unge der ikke har en registreret igangværende aktivitet og som ikke har gennemført en ungdomsuddannelse

## Aktuel placering per alderstrin

### Andel per alderstrin:

Alder	Gennemført ungdomsuddannelse	I ungdomsuddannelse	Grundskolen	Forberedende og udviklende aktiviteter	Midlertidige aktiviteter	Opfølgende og opsøgende vejledning*	Samlet
15	0,0%	0,1%	99,1%	0,0%	0,0%	0,7%	100%
16	0,1%	23,7%	70,9%	2,1%	0,3%	2,9%	100%
17	0,6%	67,9%	19,6%	7,2%	0,8%	3,8%	100%
18	1,4%	76,7%	3,4%	8,2%	2,9%	7,4%	100%
19	18,6%	66,6%	0,3%	6,5%	4,0%	4,0%	100%
20	53,8%	28,3%	0,0%	7,9%	5,4%	4,6%	100%
21	60,7%	18,7%	0,0%	8,2%	3,2%	9,2%	100%
22	65,1%	12,3%	0,0%	6,9%	7,8%	7,8%	100%
23	71,2%	6,7%	0,0%	8,2%	4,2%	9,7%	100%
24	65,0%	5,0%	0,0%	11,2%	8,6%	10,2%	100%
<b>Samlet</b>	<b>25,1%</b>	<b>34,9%</b>	<b>25,6%</b>	<b>6,0%</b>	<b>3,1%</b>	<b>5,3%</b>	<b>100%</b>

\*Unge der ikke har en registreret igangværende aktivitet og som ikke har gennemført en ungdomsuddannelse

# Aktuel placering - detaljeret

## 15-17 årige:

Aktivitet	I gang		Afbrudt		Afsluttet		Tilmeldt/Aftalt		Ukendt Antal	Samlet	Samlet sidste md.	Samlet sidste år
	Antal	%	Antal	%	Antal	%	Antal	%				
<b>Grundskole</b>	<b>1283</b>	<b>66%</b>	<b>2</b>	<b>15%</b>	<b>21</b>	<b>81%</b>	<b>0</b>	<b>0%</b>	<b>0</b>	<b>1306</b>	<b>1263</b>	<b>1220</b>
<b>Ungdomsuddannelse</b>	<b>591</b>	<b>30%</b>	<b>11</b>	<b>85%</b>	<b>2</b>	<b>8%</b>	<b>1</b>	<b>33%</b>	<b>0</b>	<b>605</b>	<b>668</b>	<b>703</b>
Gymnasiale uddannelser	423	22%	5	38%	0	0%	1	33%	0	429	482	510
Andre ungdomsuddannelser	6	0%	0	0%	0	0%	0	0%	0	6	6	7
Erhvervsuddannelser	162	8%	6	46%	2	8%	0	0%	0	170	180	186
<b>Forberedende og udviklende aktiviteter</b>	<b>60</b>	<b>3%</b>	<b>0</b>	<b>0%</b>	<b>3</b>	<b>12%</b>	<b>2</b>	<b>67%</b>	<b>0</b>	<b>65</b>	<b>63</b>	<b>67</b>
Andre udviklende og forberedende aktiviteter aftalt med UU	4	0%	0	0%	0	0%	0	0%	0	4	5	8
Arbejde - deltid	2	0%	0	0%	0	0%	0	0%	0	2	3	5
Arbejde - fuld tid	26	1%	0	0%	1	4%	1	33%	0	28	29	26
Danskuddannelse	1	0%	0	0%	0	0%	0	0%	0	1	1	1
Højskole	3	0%	0	0%	0	0%	0	0%	0	3	1	0
Ophold i udlandet	3	0%	0	0%	0	0%	0	0%	0	3	3	4
Praktik i ungevejledningen	2	0%	0	0%	0	0%	0	0%	0	2	1	2
Produktionsskole	13	1%	0	0%	2	8%	0	0%	0	15	12	12
Vejledning og opkvalificering if. LAB-loven	1	0%	0	0%	0	0%	0	0%	0	1	2	3
VUC-AVU niveau	4	0%	0	0%	0	0%	0	0%	0	4	4	4
Øvrige uddannelser og kurser	1	0%	0	0%	0	0%	1	33%	0	2	2	2
<b>Midlertidige aktiviteter</b>	<b>7</b>	<b>0%</b>	<b>0</b>	<b>0%</b>	<b>0</b>	<b>0%</b>	<b>0</b>	<b>0%</b>	<b>0</b>	<b>7</b>	<b>6</b>	<b>4</b>
Sygdom	5	0%	0	0%	0	0%	0	0%	0	5	4	3
Foranstaltning på fuld tid efter Serviceloven	2	0%	0	0%	0	0%	0	0%	0	2	2	1
Ledig	0	0%	0	0%	0	0%	0	0%	0	0	0	0
<b>I alt</b>	<b>1941</b>	<b>100%</b>	<b>13</b>	<b>100%</b>	<b>26</b>	<b>100%</b>	<b>3</b>	<b>100%</b>	<b>7</b>	<b>1990</b>	<b>2012</b>	<b>2004</b>

De 5 15-17 årige som allerede har gennemført en ungdomsuddannelse indgår ikke i statusstatistikken!

# Aktuel placering - detaljeret

## 18-24 årige:

Aktivitet	I gang		Afbrudt		Afsluttet		Tilmeldt/Aftalt		Ukendt	Samlet	Samlet sidste md.	Samlet sidste år
	Antal	%	Antal	%	Antal	%	Antal	%	Antal			
<b>Grundskole</b>	<b>24</b>	<b>1%</b>	<b>0</b>	<b>0%</b>	<b>6</b>	<b>6%</b>	<b>0</b>	<b>0%</b>	<b>0</b>	<b>30</b>	<b>28</b>	<b>22</b>
<b>Ungdomsuddannelse</b>	<b>1192</b>	<b>74%</b>	<b>32</b>	<b>76%</b>	<b>19</b>	<b>20%</b>	<b>8</b>	<b>89%</b>	<b>0</b>	<b>1251</b>	<b>1204</b>	<b>1183</b>
Gymnasiale uddannelser	650	40%	15	36%	0	0%	1	11%	0	666	631	608
Andre ungdomsuddannelser	40	2%	0	0%	0	0%	3	33%	0	43	44	41
Erhvervsuddannelser	502	31%	17	40%	19	20%	4	44%	0	542	529	534
<b>Forberedende og udviklende aktiviteter</b>	<b>248</b>	<b>15%</b>	<b>10</b>	<b>24%</b>	<b>31</b>	<b>32%</b>	<b>1</b>	<b>11%</b>	<b>0</b>	<b>290</b>	<b>293</b>	<b>290</b>
Andre udviklende og forberedende aktiviteter aftalt med UU	8	0%	0	0%	1	1%	1	11%	0	10	8	6
Arbejde - deltid	19	1%	0	0%	1	1%	0	0%	0	20	18	17
Arbejde - fuld tid	119	7%	0	0%	8	8%	0	0%	0	127	122	124
Danskuddannelse	8	0%	0	0%	5	5%	0	0%	0	13	19	20
Højskole	3	0%	0	0%	1	1%	0	0%	0	4	5	6
Ophold i udlandet	1	0%	0	0%	2	2%	0	0%	0	3	3	3
Praktik i ungevejledningen	5	0%	0	0%	0	0%	0	0%	0	5	4	3
Produktionsskole	22	1%	2	5%	1	1%	0	0%	0	25	28	34
Vejledning og opkvalificering if. LAB-loven	0	0%	0	0%	1	1%	0	0%	0	1	1	1
Voksenspecialundervisning	2	0%	0	0%	0	0%	0	0%	0	2	2	2
VUC-AVU niveau	25	2%	6	14%	5	5%	0	0%	0	36	30	27
VUC-HF niveau	33	2%	2	5%	6	6%	0	0%	0	41	50	45
Øvrige uddannelser og kurser	3	0%	0	0%	0	0%	0	0%	0	3	3	2
<b>Midlertidige aktiviteter</b>	<b>149</b>	<b>9%</b>	<b>0</b>	<b>0%</b>	<b>41</b>	<b>42%</b>	<b>0</b>	<b>0%</b>	<b>0</b>	<b>190</b>	<b>193</b>	<b>198</b>
Fritagelse for uddannelsespligt i hht. vejledningsloven	1	0%	0	0%	0	0%	0	0%	0	1	1	0
Foranstaltning på fuld tid efter Serviceloven	2	0%	0	0%	0	0%	0	0%	0	2	2	2
Ledig	5	0%	0	0%	0	0%	0	0%	0	5	5	5
Offentlig forsørgelse	137	8%	0	0%	40	41%	0	0%	0	177	179	184
Orlov	1	0%	0	0%	0	0%	0	0%	0	1	1	1
Strafsoning	1	0%	0	0%	1	1%	0	0%	0	2	2	2
Sygdom	2	0%	0	0%	0	0%	0	0%	0	2	3	3
Værnepligt	0	0%	0	0%	0	0%	0	0%	0	0	0	1
<b>I alt</b>	<b>1613</b>	<b>100%</b>	<b>42</b>	<b>100%</b>	<b>97</b>	<b>100%</b>	<b>9</b>	<b>100%</b>	<b>72</b>	<b>1833</b>	<b>1794</b>	<b>1778</b>

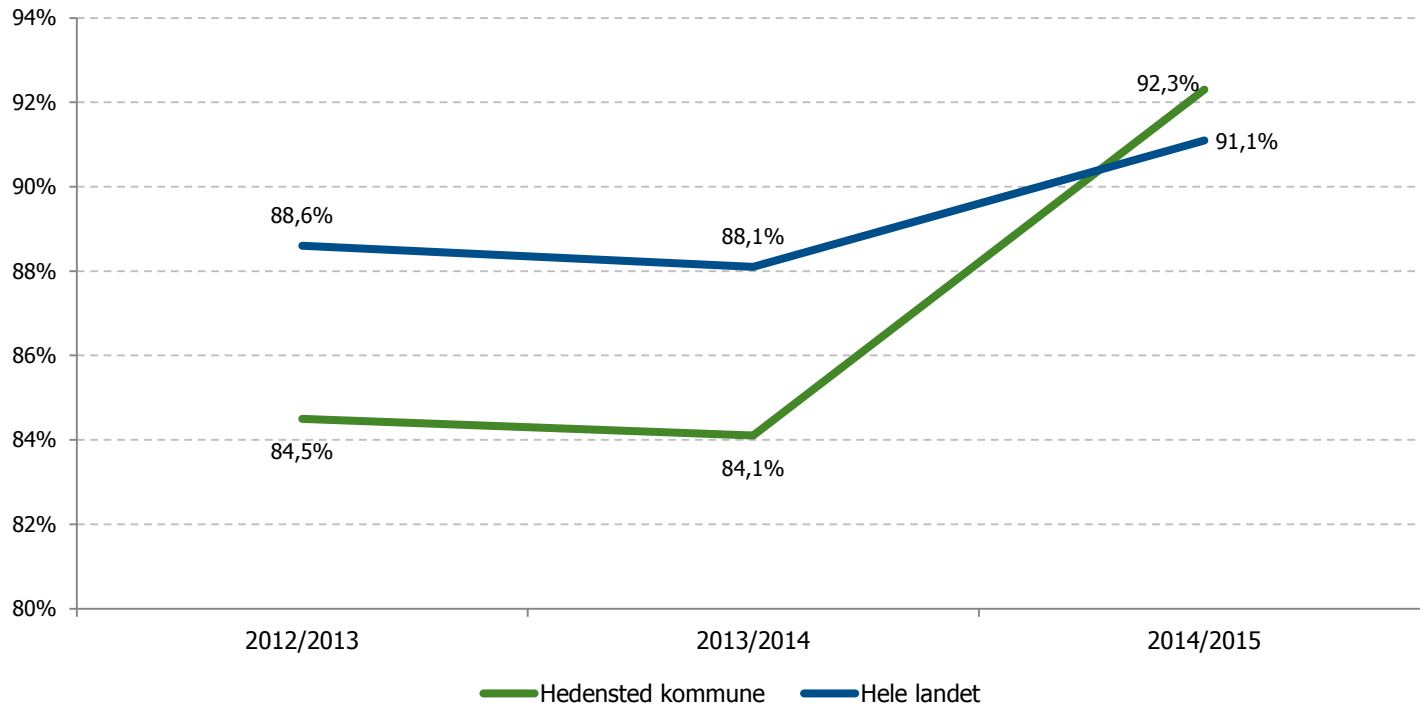
De 1277 18-24 årige som allerede har gennemført en ungdomsuddannelse indgår ikke i statusstatistikken!



# Politiske mål

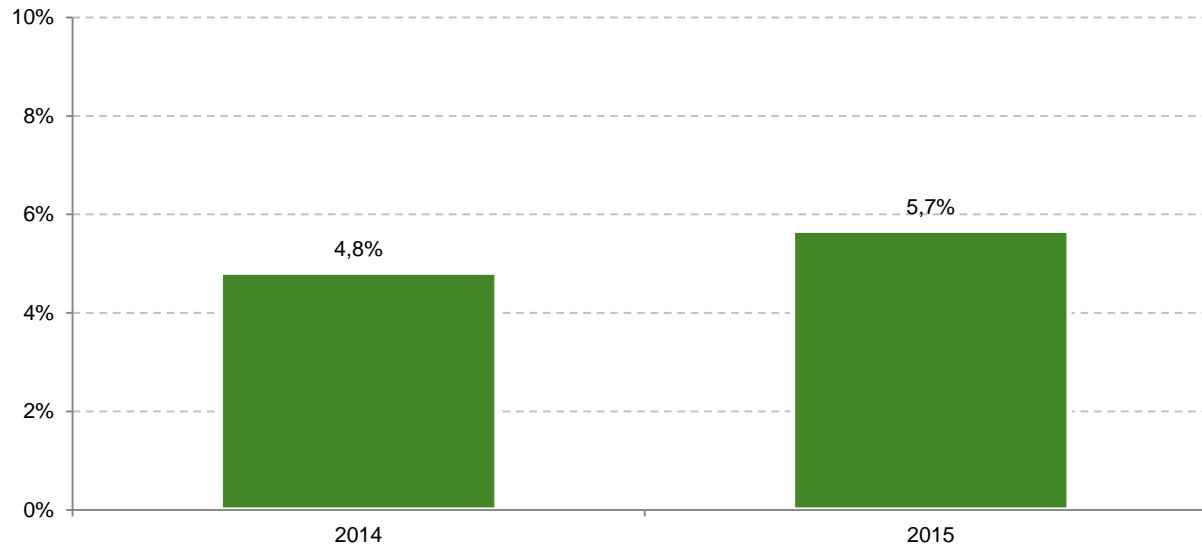
# Mål 1: Andel med minimum 2 i dansk og matematik

Målet er at 89% af eleverne i 9. kl. har min. 2 i dansk og matematik ved afgangsprøven i 2016.  
I 2018 er målsætningen 93%.



## Mål 2: 18-30 årige på offentlig forsørgelse

Målet er en årlig reduktion på 10% af 18-30 årige på offentlig forsørgelse frem mod 2018

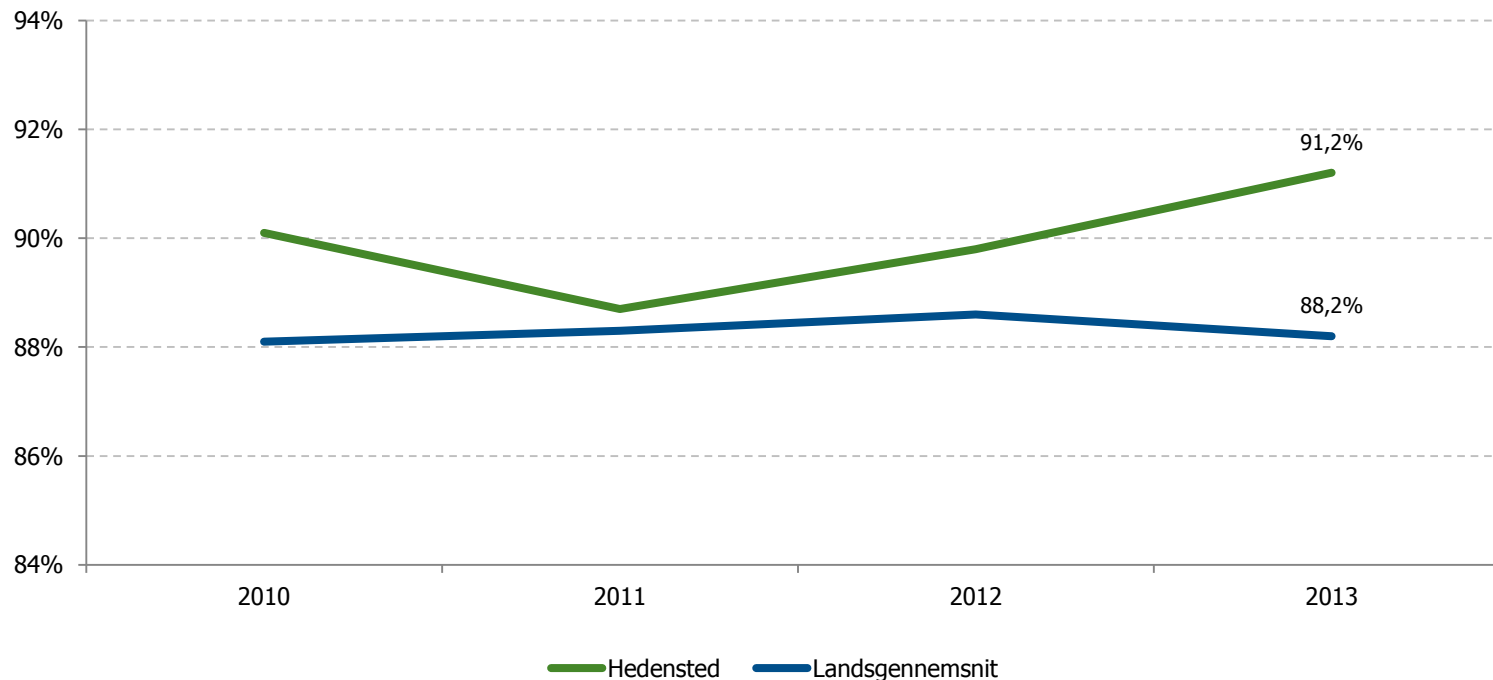


**Bemærk:**

1. Tallene er opgjort per primo juli i de givne år.
2. Definitionen af offentlig forsørgelse er i samråd med Beskæftigelse som følger:
  - 2.2 og 2.3 kontanthjælpsmodtagere
  - 2.11 ressourceforløbsydelse under ressourceforløb
  - 2.12 og 2.13 uddannelseshjælp
3. Personer som er omfattet af integrationsloven indgår ikke blandt modtagerne af offentlig forsørgelse.

## Mål 3: Unge i gang med en ungdomsuddannelse

Målet er at 91% af en årgang er i gang med en ungdomsuddannelse 15 mdr. efter 9. årgang i 2016.  
I 2018 er målsætningen 93%.



**Bemærk:**

- Året angiver det år, hvor eleven har afsluttet 9. klasse
- Tallene gælder kun kommunens folkeskoler