

UU - Status og uddannelsesstatistik

December 2015



Resume af statistik

- **93,9 % af de 15-17 årige er enten i gang med uddannelse eller har gennemført en ungdomsuddannelse.** 59,3 % blandt de 15-17 årige er i gang med grundskolen, mens 34,6 % enten er i gang eller har gennemført en ungdomsuddannelse
- **79,6 % af de 18-24 årige er enten i gang med uddannelse eller har gennemført en ungdomsuddannelse.** Hvor 42,4 % blandt de 18-24 årige har gennemført en ungdomsuddannelse, mens 34,4 % er i gang med en ungdomsuddannelse og 0,5 % er i gang med grundskolen.
- 2,7 % af de 15-17 årige og 7,1 % af de 18-24 årige står **uden en igangværende aktivitet** og uden at have gennemført en ungdomsuddannelse

UU-Hedensted

Statusstatistik

Aktuel placering - overblik

Antal per aldersgruppe:

Alder	Gennemført ungdomsuddannelse	I ungdomsuddannelse	Grundskolen	Forberedende og udviklende aktiviteter	Midlertidige aktiviteter	Opfølgende og opsøgende vejledning*	Samlet
15-17 årige	5	692	1191	63	4	54	2009
18-24 årige	1308	1132	16	243	169	218	3086
I alt	1313	1824	1207	306	173	272	5095

Andel per aldersgruppe:

Alder	Gennemført ungdomsuddannelse	I ungdomsuddannelse	Grundskolen	Forberedende og udviklende aktiviteter	Midlertidige aktiviteter	Opfølgende og opsøgende vejledning*	Samlet
15-17 årige	0,2%	34,4%	59,3%	3,1%	0,2%	2,7%	100%
18-24 årige	42,4%	36,7%	0,5%	7,9%	5,5%	7,1%	100%
I alt	25,8%	35,8%	23,7%	6,0%	3,4%	5,3%	100%

*Unge der ikke har en registreret igangværende aktivitet og som ikke har gennemført en ungdomsuddannelse

Aktuel placering per alderstrin

Antal per alderstrin:

Alder	Gennemført ungdomsuddannelse	I ungdomsuddannelse	Grundskolen	Forberedende og udviklende aktiviteter	Midlertidige aktiviteter	Opfølgende og opsøgende vejledning*	Samlet
15	0	7	665	1	0	6	679
16	2	207	445	14	2	29	699
17	3	478	81	48	2	19	631
18	14	520	15	54	24	39	666
19	133	355	1	42	24	24	579
20	290	123	0	37	27	30	507
21	234	61	0	29	23	37	384
22	201	41	0	19	27	27	315
23	216	19	0	25	19	30	309
24	220	13	0	37	25	31	326
Samlet	1313	1824	1207	306	173	272	5095

*Unge der ikke har en registreret igangværende aktivitet og som ikke har gennemført en ungdomsuddannelse

Aktuel placering per alderstrin

Andel per alderstrin:

Alder	Gennemført ungdomsuddannelse	I ungdomsuddannelse	Grundskolen	Forberedende og udviklende aktiviteter	Midlertidige aktiviteter	Opfølgende og opsøgende vejledning*	Samlet
15	0,0%	1,0%	97,9%	0,1%	0,0%	0,9%	100%
16	0,3%	29,6%	63,7%	2,0%	0,3%	4,1%	100%
17	0,5%	75,8%	12,8%	7,6%	0,3%	3,0%	100%
18	2,1%	78,1%	2,3%	8,1%	3,6%	5,9%	100%
19	23,0%	61,3%	0,2%	7,3%	4,1%	4,1%	100%
20	57,2%	24,3%	0,0%	7,3%	5,3%	5,9%	100%
21	60,9%	15,9%	0,0%	7,6%	6,0%	9,6%	100%
22	63,8%	13,0%	0,0%	6,0%	8,6%	8,6%	100%
23	69,9%	6,1%	0,0%	8,1%	6,1%	9,7%	100%
24	67,5%	4,0%	0,0%	11,3%	7,7%	9,5%	100%
Samlet	25,8%	35,8%	23,7%	6,0%	3,4%	5,3%	100%

*Unge der ikke har en registreret igangværende aktivitet og som ikke har gennemført en ungdomsuddannelse

Aktuel placering - detaljeret

15-17 årige:

Aktivitet	I gang		Afbrudt		Afsluttet		Tilmeldt/Aftalt		Ukendt Antal	Samlet	Samlet sidste md.
	Antal	%	Antal	%	Antal	%	Antal	%			
Grundskole	1191	61%	3	25%	26	90%	0	0%	0	1220	1180
Ungdomsuddannelse	692	35%	9	75%	0	0%	2	67%	0	703	737
Gymnasiale uddannelser	503	26%	6	50%	0	0%	1	33%	0	510	536
Andre ungdomsuddannelser	7	0%	0	0%	0	0%	0	0%	0	7	9
Erhvervsuddannelser	182	9%	3	25%	0	0%	1	33%	0	186	192
Forberedende og udviklende aktiviteter	63	3%	0	0%	3	10%	1	33%	0	67	65
Andre udviklende og forberedende aktiviteter aftalt med UU	8	0%	0	0%	0	0%	0	0%	0	8	10
Arbejde - deltid	5	0%	0	0%	0	0%	0	0%	0	5	5
Arbejde - fuld tid	26	1%	0	0%	0	0%	0	0%	0	26	22
Danskuddannelse	1	0%	0	0%	0	0%	0	0%	0	1	1
Højskole	0	0%	0	0%	0	0%	0	0%	0	0	0
Ophold i udlandet	4	0%	0	0%	0	0%	0	0%	0	4	4
Praktik i ungevejledningen	2	0%	0	0%	0	0%	0	0%	0	2	2
Produktionsskole	9	0%	0	0%	3	10%	0	0%	0	12	13
Vejledning og opkvalificering if. LAB-loven	3	0%	0	0%	0	0%	0	0%	0	3	3
VUC-AVU niveau	4	0%	0	0%	0	0%	0	0%	0	4	3
Øvrige uddannelser og kurser	1	0%	0	0%	0	0%	1	33%	0	2	2
Midlertidige aktiviteter	4	0%	0	0%	0	0%	0	0%	0	4	3
Sygdom	3	0%	0	0%	0	0%	0	0%	0	3	3
Foranstaltning på fuld tid efter Serviceloven	1	0%	0	0%	0	0%	0	0%	0	1	0
Ledig	0	0%	0	0%	0	0%	0	0%	0	0	0
I alt	1950	100%	12	100%	29	100%	3	100%	10	2004	1991

De 5 15-17 årige som allerede har gennemført en ungdomsuddannelse indgår ikke i statusstatistikken!

Aktuel placering - detaljeret

18-24 årige:

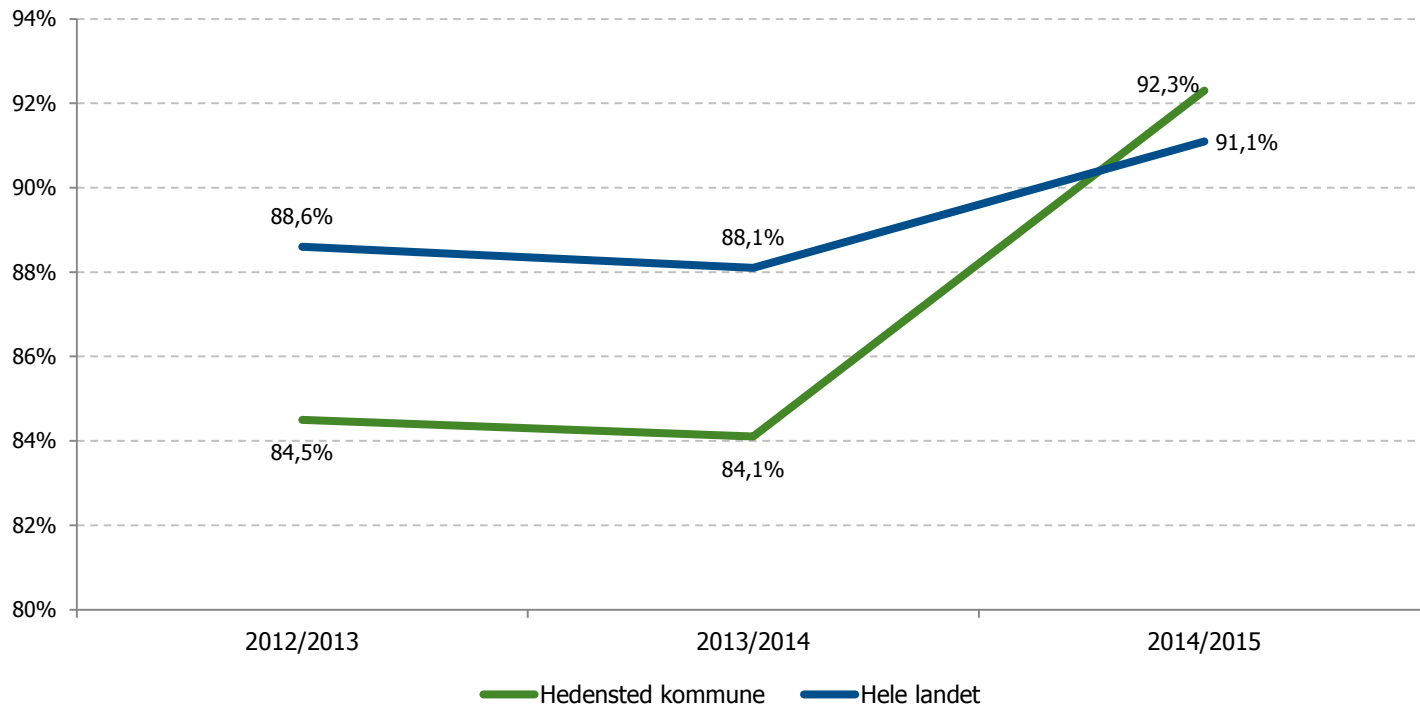
Aktivitet	I gang		Afbrudt		Afsluttet		Tilmeldt/Aftalt		Ukendt	Samlet	Samlet sidste md.
	Antal	%	Antal	%	Antal	%	Antal	%			
Grundskole	16	1%	0	0%	6	7%	0	0%	0	22	20
Ungdomsuddannelse	1132	73%	28	76%	19	21%	4	80%	0	1183	1187
Gymnasiale uddannelser	601	39%	7	19%	0	0%	0	0%	0	608	594
Andre ungdomsuddannelser	41	3%	0	0%	0	0%	0	0%	0	41	40
Erhvervsuddannelser	490	31%	21	57%	19	21%	4	80%	0	534	553
Forberedende og udviklende aktiviteter	243	16%	9	24%	37	41%	1	20%	0	290	277
Andre udviklende og forberedende aktiviteter aftalt med UU	5	0%	0	0%	0	0%	1	20%	0	6	6
Arbejde - deltid	16	1%	0	0%	1	1%	0	0%	0	17	17
Arbejde - fuld tid	115	7%	0	0%	9	10%	0	0%	0	124	124
Danskuddannelse	14	1%	0	0%	6	7%	0	0%	0	20	19
Højskole	5	0%	0	0%	1	1%	0	0%	0	6	5
Ophold i udlandet	1	0%	0	0%	2	2%	0	0%	0	3	2
Praktik i ungevejledningen	3	0%	0	0%	0	0%	0	0%	0	3	2
Produktionsskole	27	2%	2	5%	5	5%	0	0%	0	34	34
Vejledning og opkvalificering if. LAB-loven	0	0%	0	0%	1	1%	0	0%	0	1	1
Voksenspecialundervisning	2	0%	0	0%	0	0%	0	0%	0	2	2
VUC-AVU niveau	19	1%	4	11%	4	4%	0	0%	0	27	24
VUC-HF niveau	34	2%	3	8%	8	9%	0	0%	0	45	39
Øvrige uddannelser og kurser	2	0%	0	0%	0	0%	0	0%	0	2	2
Midlertidige aktiviteter	169	11%	0	0%	29	32%	0	0%	0	198	201
Fritagelse for uddannelsespligt i hht. vejledningsloven	0	0%	0	0%	0	0%	0	0%	0	0	0
Foranstaltning på fuld tid efter Serviceloven	2	0%	0	0%	0	0%	0	0%	0	2	2
Ledig	5	0%	0	0%	0	0%	0	0%	0	5	5
Offentlig forsørgelse	156	10%	0	0%	28	31%	0	0%	0	184	187
Orlov	1	0%	0	0%	0	0%	0	0%	0	1	1
Strafafsøning	1	0%	0	0%	1	1%	0	0%	0	2	2
Sygdom	3	0%	0	0%	0	0%	0	0%	0	3	3
Værnepligt	1	0%	0	0%	0	0%	0	0%	0	1	1
I alt	1560	100%	37	100%	91	100%	5	100%	85	1778	1761

De 1308 18-24 årige som allerede har gennemført en ungdomsuddannelse indgår ikke i statusstatistikken!

Politiske mål

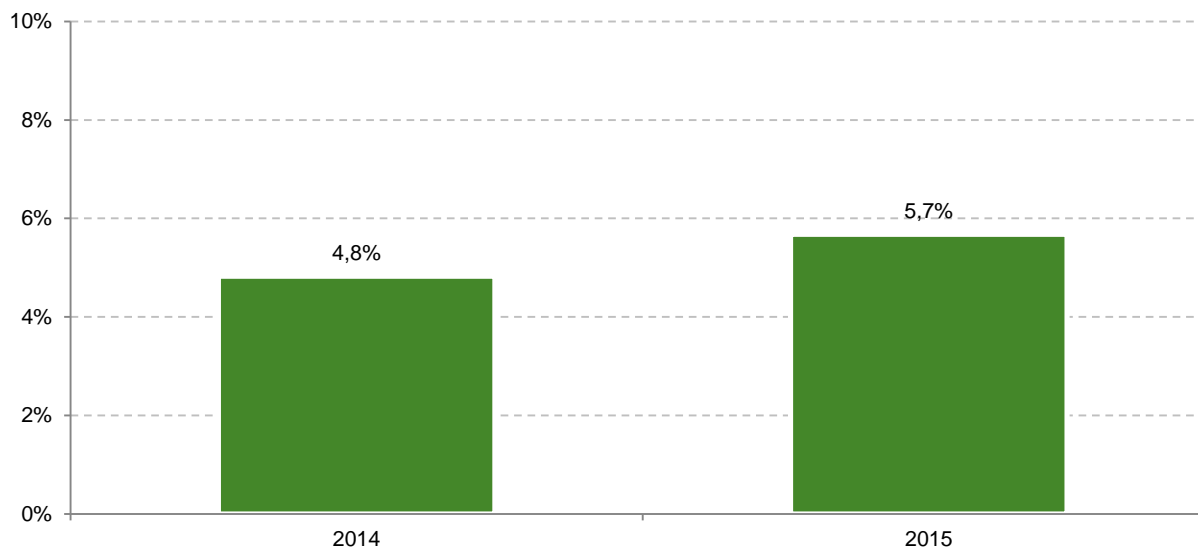
Mål 1: Andel med minimum 2 i dansk og matematik

Målet er at 89% af eleverne i 9. kl. har min. 2 i dansk og matematik ved afgangsprøven i 2016.
I 2018 er målsætningen 93%.



Mål 2: 18-30 årige på offentlig forsørgelse

Målet er en årlig reduktion på 10% af 18-30 årige på offentlig forsørgelse frem mod 2018

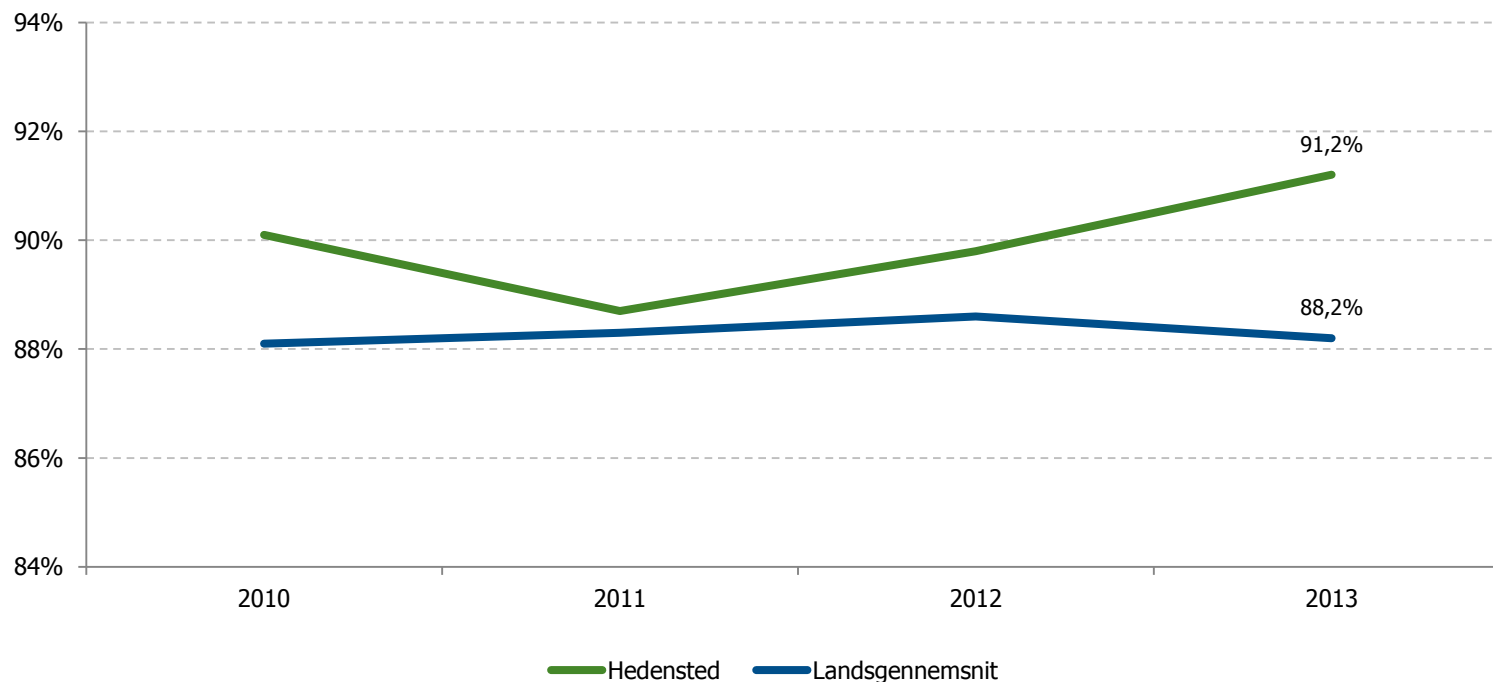


Bemærk:

1. Tallene er opgjort per primo juli.
2. Definitionen af offentlig forsørgelse er i samråd med Beskæftigelse som følger:
 - 2.2 og 2.3 kontanthjælpsmodtagere
 - 2.11 ressourceforløbsydelse under ressourceforløb
 - 2.12 og 2.13 uddannelseshjælp
3. Personer som er omfattet af integrationsloven indgår ikke blandt modtagerne af offentlig forsørgelse.

Mål 3: Unge i gang med en ungdomsuddannelse

Målet er at 91% af en årgang er i gang med en ungdomsuddannelse 15 mdr. efter 9. årgang i 2016.
I 2018 er målsætningen 93%.



Bemærk:

- Året angiver det år, hvor eleven har afsluttet 9. klasse
- Tallene gælder kun kommunens folkeskoler