

Statistik  
Byggesag og Landskab

**Marts 2023**

# Året til dato 2023 – Balance

## Byggesager - Borger

Borgersager	Hele året	Hele året	Hele året	Hele året	Hele året	Året til dato
ANTAL SAGER	2018	2019	2020	2021	2022	2023
Antal modtagne sager	522	523	662	688	555	103
Antal afgjorte sager	466	539	609	673	536	135
Balance	56	-16	53	15	19	-32

## Byggesager - Erhverv

Erhvervsager	Hele året	Hele året	Hele året	Hele året	Hele året	Året til dato
ANTAL SAGER	2018	2019	2020	2021	2022	2023
Antal modtagne sager	119	159	122	157	127	42
Antal afgjorte sager	107	120	133	124	107	35
Balance	12	39	-11	33	20	7

# Månedresultat – Balance og sagsbehandlingstid

## Byggesager - Borger

Borgersager	Snit mdr	Snit mdr	Snit mdr	Snit mdr	Snit mdr	Snit mdr
<b>ANTAL SAGER</b>	2018	2019	2020	2021	2022	2023
Antal modtagne sager	44	44	55	57	46	34
Antal afgjorte sager	39	45	51	56	45	45
Balance	5	-1	4	1	2	-11
<b>SAGSBEHANDLINGSTID</b>	2018	2019	2020	2021	2022	2023
Bruttosagsbehandlingstid [dage]	63	73	66	81	106	102
[Uger]	9	10	9	12	15	15
Nettosagsbehandlingstid [dage]	21	26	19	23	47	27
[Uger]	3	4	3	3	7	4

OBS: Bruttosagsbehandlingstiderne er ikke korrigeret for oldsager, da denne statistik afspejler ressourceforbrug og ikke den gennemsnitlige kundes sagsbehandlingstid.

# Månedresultat – Balance og sagsbehandlingstid

## Byggesager - Erhverv

Erhvervsager	Snit mdr	Snit mdr	Snit mdr	Snit mdr	Snit mdr	Snit mdr
<b>ANTAL SAGER</b>	2018	2019	2020	2021	2022	2023
Antal modtagne sager	10	13	10	13	11	14
Antal afgjorte sager	9	10	11	10	9	12
Balance	1	3	-1	3	2	2
<b>SAGSBEHANDLINGSTID</b>	2018	2019	2020	2021	2022	2023
Bruttosagsbehandlingstid [dage]	84	81	105	123	116	101
[Uger]	12	12	15	18	17	14
Nettosagsbehandlingstid [dage]	16	17	14	29	30	32
[Uger]	2	2	2	4	4	5

OBS: Bruttosagsbehandlingstiderne er ikke korrigeret for oldsager, da denne statistik afspejler ressourceforbrug og ikke den gennemsnitlige kundes sagsbehandlingstid.

# Månedresultat 2023 – Modtagne og afgjorte

## Byggesager

Modtagne sager	Jan.	Feb.	Mar.	April	Maj	Juni	Juli	Aug.	Sep.	Okt.	Nov.	Dec.	Ialt	Snit pr. mdr.	Ændring i procent (2022 / Historisk snit)
2023	56	30	63										149	50	-15
2022	78	71	61	63	80	33	46	42	49	50	65	62	700	58	-19
Snit historisk 2018-2022	67	63	73	71	74	72	47	54	53	64	60	54	751	63	-21

Afgjorte sager	Jan.	Feb.	Mar.	April	Maj	Juni	Juli	Aug.	Sep.	Okt.	Nov.	Dec.	Ialt	Snit pr. mdr.	Ændring i procent (2022 / Historisk snit)
2023	57	59	62										178	59	8
2022	74	44	50	45	61	81	23	45	68	52	66	50	659	55	-20
Snit historisk 2020-2022	73	60	73	62	63	90	47	50	63	64	55	48	748	62	-5

## Landskabssager

Modtagne sager	Jan.	Feb.	Mar.	April	Maj	Juni	Juli	Aug.	Sep.	Okt.	Nov.	Dec.	Ialt	Snit pr. mdr.	Ændring i procent (2022 / Historisk snit)
2023	14	10	11										35	12	7
2022	13	7	14	8	5	12	15	14	14	11	7	11	131	11	-13
Snit historisk 2018-2022	11	12	13	10	15	17	13	11	14	11	11	14	153	13	-9

Afgjorte sager	Jan.	Feb.	Mar.	April	Maj	Juni	Juli	Aug.	Sep.	Okt.	Nov.	Dec.	Ialt	Snit pr. mdr.	Ændring i procent (2022 / Historisk snit)
2023	17	4	11										32	11	7
2022	7	8	14	9	10	11	8	9	9	10	17	8	120	10	-19
Snit historisk 2020-2022	11	8	17	9	10	19	10	8	14	9	13	14	144	12	-11

Tilladelsessager – dvs. ekskl. forespørgsler, forhåndsdialoger anmeldelses-, klage- eller rene lokalplandispensationsager.

Ændring i procent er opgjort som år til dato i forhold til sidste årsgennemsnit hhv. historisk årsgennemsnit.

# Månedresultat 2023 – Modtagne og afgjorte

## Uddrag byggesager - Kun Borgersager

Modtagne sager	Jan.	Feb.	Mar.	April	Maj	Juni	Juli	Aug.	Sep.	Okt.	Nov.	Dec	Ialt	Snit pr. mdr.	Ændring i procent (2022 / Historisk snit)
2023	37	20	46										103	34	-26
2022	68	56	48	45	64	27	38	40	44	37	49	39	555	46	-20
Snit historisk 2018-2022	55	51	59	56	59	59	38	44	43	49	45	36	593	49	-31

Afgjorte sager	Jan.	Feb.	Mar.	April	Maj	Juni	Juli	Aug.	Sep.	Okt.	Nov.	Dec	Ialt	Snit pr. mdr.	Ændring i procent (2022 / Historisk snit)
2023	48	50	37										135	45	1
2022	50	34	37	40	53	66	17	36	59	47	52	45	536	45	-20
Snit historisk 2020-2022	55	45	58	51	50	74	39	41	54	56	44	39	606	51	-11

## Uddrag byggesager - Kun Erhvervsager

Modtagne sager	Jan.	Feb.	Mar.	April	Maj	Juni	Juli	Aug.	Sep.	Okt.	Nov.	Dec	Ialt	Snit pr. mdr.	Ændring i procent (2022 / Historisk snit)
2023	17	9	16										42	14	26
2022	7	11	13	18	15	6	7	2	5	12	16	21	133	11	-23
Snit historisk 2018-2022	9	9	13	13	13	11	8	9	10	13	14	16	138	12	19

Afgjorte sager	Jan.	Feb.	Mar.	April	Maj	Juni	Juli	Aug.	Sep.	Okt.	Nov.	Dec	Ialt	Snit pr. mdr.	Ændring i procent (2022 / Historisk snit)
2023	9	4	22										35	12	31
2022	18	9	9	5	7	13	6	9	9	5	14	3	107	9	-14
Snit historisk 2020-2022	13	12	11	10	10	16	6	9	8	8	10	8	121	10	15

Tilladelsessager – dvs. eksl. forespørgsler, forhåndsdialoger anmeldelses-, klage- eller rene lokalplandispensationsager.  
Ændring i procent er opgjort som år til dato i forhold til sidste årsgennemsnit hhv. historisk årsgennemsnit.

# Månedresultat - Sagsbehandlingstid marts 2023

	Type	Dec	Jan	Feb	Mar	Gennemsnit (sidste 4 mdr)	Gennemsnit [Uger]	Gennemsnit [Måneder]
<b>Borgersager</b> Simpelt byggeri og enfamiliehuse	Brutto	82	91	86	89	87	12	2,9
	Netto	30	22	41	18	28	4	0,9
<b>Erhvervsager</b> Industri- og erhvervsbyggeri	Brutto	153	98	78	94	106	15	3,5
	Netto	14	52	21	24	28	4	0,9
<b>Landskabssager</b> Landzonetilladelser	Brutto	66	94	150	53	91	13	3,0
	Netto	64	21	74	36	49	7	1,6

Bruttosagsbehandlingstid er fra sagen modtages 1. gang og til den afgøres.

Nettosagsbehandlingstid er fra sagen er fuldt oplyst (interne kriterier) - Nabohearing slut, fyldestgørende materiale modtaget og sagsbehandling efter følgelovgivning afsluttet

November: Bruttotid for borgersager er korrigeret for 2 stk oldsager -> Samlet Bruttotid 117 > 79

Februar: Bruttotid for borgersager korrigeret for 2 stk oldsager -> Samlet Bruttotid 109 > 86

Februar: Bruttotid for landskabssager er korrigeret for 1 stk oldsager -> Samlet Bruttotid 238 > 150

Marts: Bruttotid for borgersager er korrigeret for 2 stk oldsager -> Samlet Bruttotid 106 > 89

Marts: Bruttotid for erhvervsager er korrigeret for 1 stk oldsager -> Samlet Bruttotid 127 > 94

Baggrundsmateriale for

**ANTAL MODTAGNE SAGER**

**ANTAL AFGJORTE SAGER**



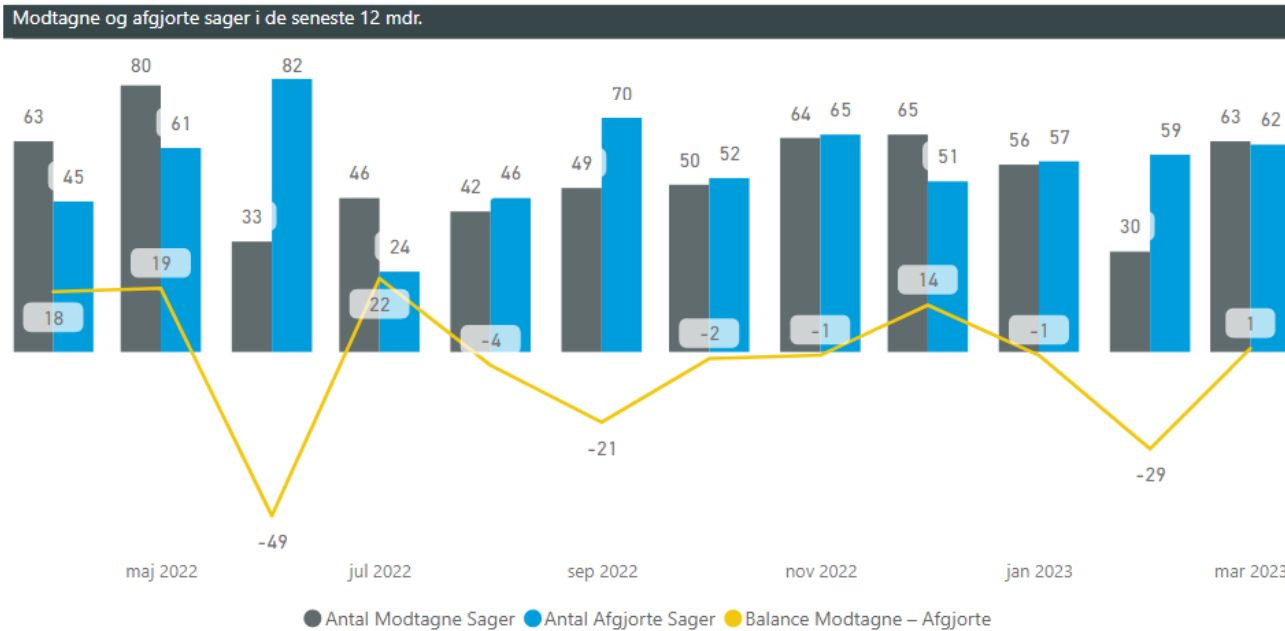
# Sagsflow Byggesager

Modtagne sager seneste 12 mdr.    Afgjorte sager seneste 12 mdr.    Balance mellem modtagne og afgjorte sager seneste 12 mdr.

641

674

-33



## Sagstype

- Andet
- Anmeldelse
- Dispensation
- Forespørgsel
- Forhåndsdialog
- Ikke-sag
- Klage
- Lovliggørelse - Anmeldelse
- Lovliggørelse - Dispensation
- Lovliggørelse - Nedrivning 1.7
- Lovliggørelse - Tilladelse
- Lovliggørelse - Tilladelse 1.3.1
- Lovliggørelse - Tilladelse 1.3.2
- Lovliggørelse - Tilladelse 1.3.3
- Lovliggørelse - Tilladelse 1.3.4
- Lovliggørelse - Tilladelse 1.3.6
- Mulig sundhedsfarlig bolig
- Nedrivning 1.7
- Tilladelse
- Tilladelse 1.3.1
- Tilladelse 1.3.2
- Tilladelse 1.3.3
- Tilladelse 1.3.4
- Tilladelse 1.3.5
- Ukendt
- Unkown

## Sagskode

- Byggesag
- Forkert BOM-aktivitet

## Afgørelsestype

- Afgjort
- Afslag
- Henlagt
- Unkown

Inkl. fælleskategorien 1.3.2 (tæt/lav boliger samt industri- og lagerbyggeri)

Tal for marts 2023

Filtre på alle sider

**Måned** ^ 🗕

01-09-2019 - 31-08-2020

Filtertype

Relativ dato v

---

Vis elementer, når værdien:

er i de sidste v

12

kalendermåneder v

Anvend filter

# Sagsflow Byggesager uddrag - Borgersager

Modtagne sager seneste 12 mdr.

Afgjorte sager seneste 12 mdr.

Balance mellem modtagne og afgjorte sager seneste 12 mdr.

483

551

-68



Tal for marts 2023

- Sagstype
- Andet
  - Anmeldelse
  - Dispensation
  - Forespørgsel
  - Forhåndsdialog
  - Ikke-sag
  - Klage
  - Lovliggørelse - Anmeldelse
  - Lovliggørelse - Dispensation
  - Lovliggørelse - Nedrivning 1.7
  - Lovliggørelse - Tilladelse
  - Lovliggørelse - Tilladelse 1.3.1
  - Lovliggørelse - Tilladelse 1.3.2
  - Lovliggørelse - Tilladelse 1.3.3
  - Lovliggørelse - Tilladelse 1.3.6
  - Mulig sundhedsfarlig bolig
  - Nedrivning 1.7
  - Tilladelse
  - Tilladelse 1.3.1
  - Tilladelse 1.3.2
  - Tilladelse 1.3.3
  - Tilladelse 1.3.4
  - Tilladelse 1.3.5
  - Ukendt
  - Unkown

- Sagskode
- Byggesag
  - Forkert BQM-aktivitet

Filtre på alle sider

Måned  
01-09-2019 - 31-08-2020

Filtertype  
Relativ dato

Vis elementer, når værdien:  
er i de sidste  
12  
kalendermåneder

Anvend filter

- Afgørelsestype
- Afgjort
  - Afslag
  - Hentlagt
  - Unkown

# Sagsflow

## Byggesager uddrag - Erhvervssager

Modtagne sager seneste 12 mdr.

Afgjorte sager seneste 12 mdr.

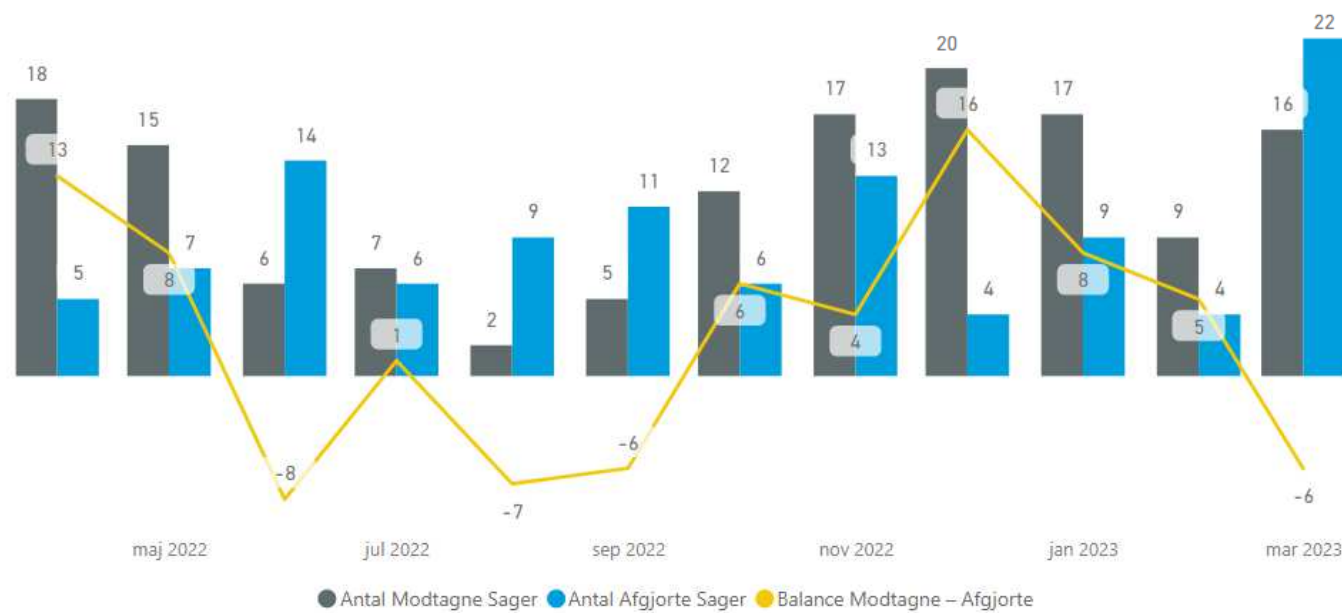
Balance mellem modtagne og afgjorte sager seneste 12 mdr.

144

110

34

Modtagne og afgjorte sager i de seneste 12 mdr.



Tal for marts 2023

### Sagstype

- Andet
- Anmeldelse
- Dispensation
- Forespørgsel
- Forhåndsdialog
- Ikke-sag
- Klage
- Lovliggørelse - Anmeldelse
- Lovliggørelse - Dispensation
- Lovliggørelse - Nedrivning 1.7
- Lovliggørelse - Tilladelse
- Lovliggørelse - Tilladelse 1.3.1
- Lovliggørelse - Tilladelse 1.3.2
- Lovliggørelse - Tilladelse 1.3.3
- Lovliggørelse - Tilladelse 1.3.6
- Mulig sundhedsfarlig bolig
- Nedrivning 1.7
- Tilladelse
- Tilladelse 1.3.1
- Tilladelse 1.3.2
- Tilladelse 1.3.3
- Tilladelse 1.3.4
- Tilladelse 1.3.5
- Ukendt
- Unkown

### Sagskode

- Byggesag

Filter på alle sider

**Måned** ^ ◇  
01-09-2019 - 31-08-2020

Filtertype  
Relativ dato

Vis elementer, når værdien:  
er i de sidste  
12  
kalendermåneder

Anvend filter

### Afgørelsestype

- Afgjort
- Afslag
- Henlagt
- Unknown

# Sagsflow Landskabssager

Modtagne sager seneste 12 mdr.

Afgjorte sager seneste 12 mdr.

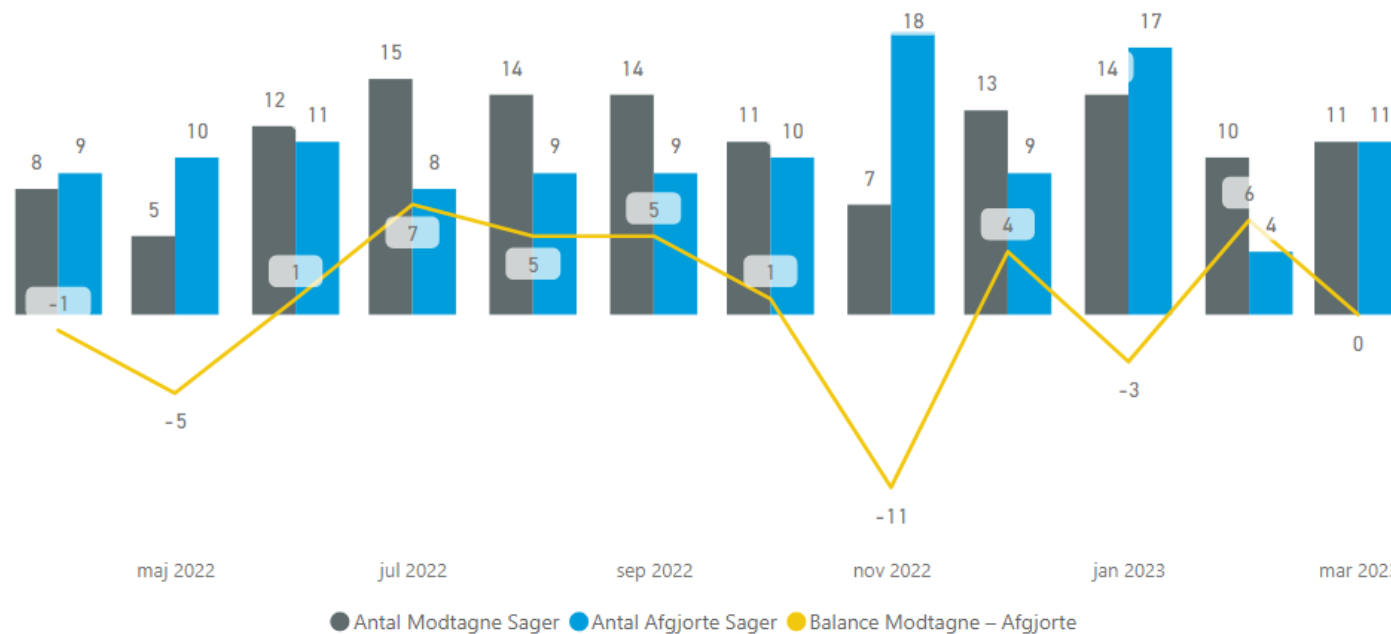
Balance mellem modtagne og afgjorte sager seneste 12 mdr.

134

125

9

Modtagne og afgjorte sager i de seneste 12 mdr.



Tal for marts 2023

## Sagstype

- Andet
- Anmeldelse
- Dispensation
- Forespørgsel
- Forhåndsdialog
- Ikke-sag
- Klage
- Lovliggørelse - Tiladelse
- Tilladelse
- Tilladelse 1.3.1

## Sagskode

- Byggesag
- Flexbolig
- Landzonesag
- Naturbeskyttelsessag
- Plansag

## Afgørelsestype

- Afgjort
- Afslag
- Henlagt
- Unknown

Filtere på alle sider

**Måned** ^

01-09-2019 - 31-08-2020

Filtertype

Relativ dato v

Vis elementer, når værdien:

er i de sidste v

12

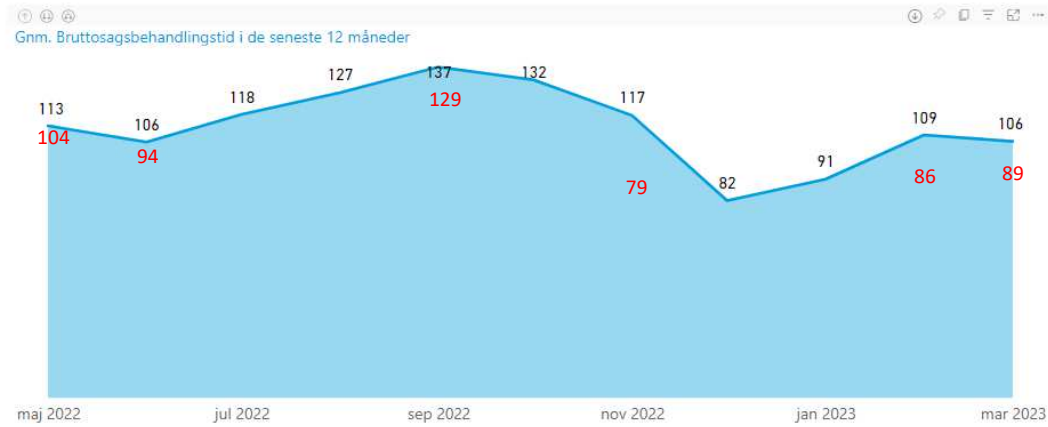
kalendermåneder v

Anvend filter

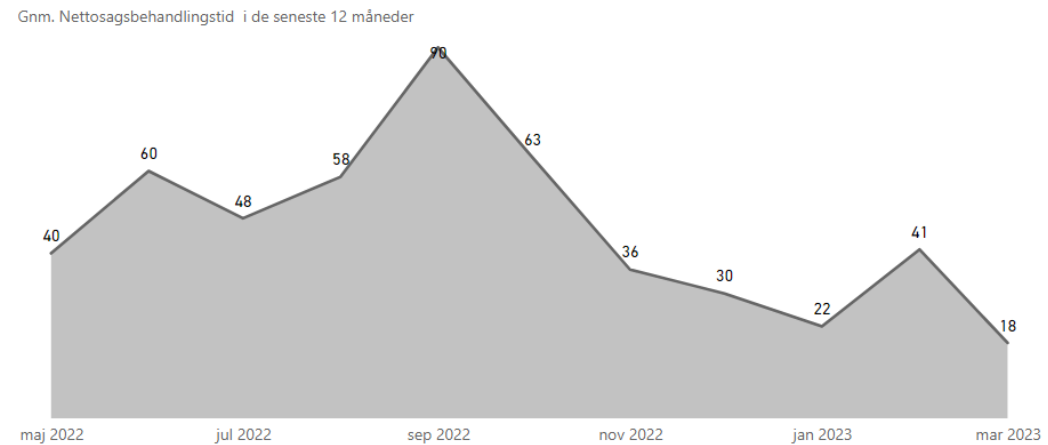
# Baggrundsmateriale for SAGSBEHANDLINGSTID

# Sagsbehandlingstid Borgersager

**111**  
Gennemsnit Brutto Sagsbehandlingstid



**48**  
Gennemsnit Netto Sagsbehandlingstid



## Oldsagers påvirkning på Bruttosagsbehandlingstiden Oldsag > 1 år gamle

April	1 oldsag – 307 dage	Gennemsnit ex denne sag = 84 dage
Maj	1 oldsag – 516 dage	Gennemsnit ex denne sag = 104 dage
Juni	1 oldsag – 585 dage	Gennemsnit ex denne sag = 94 dage
Juli	Ingen oldsager	
August	Ingen oldsager	
September	1 oldsag – 554 dage	Gennemsnit ex denne sag = 129 dage
Oktober	Ingen oldsager	
November	2 oldsager – 1239 og 605 dage	Gennemsnit ex disse sager = 79 dage
December	Ingen oldsager	
Januar	Ingen oldsager	
Februar	2 oldsager – 385 og 697 dage	Gennemsnit ex disse sager = 86 dage
Marts	2 oldsager – 384 og 384 dage	Gennemsnit ex disse sager = 89 dage

### Afgørelsestype

- Afgjort
- Afslag
- Henlagt
- Unknown

### Sagskode

- Byggesag
- Forkert BOM-aktivitet
- Landzonesag
- Plansag

### Sagstype

- Andet
- Anmeldelse
- Dispensation
- Forespørgsel
- Forhåndsdialog
- Ikke-sag
- Klage
- Lovliggørelse - Anmeldelse
- Lovliggørelse - Dispensation
- Lovliggørelse - Nedrivning 1.7
- Lovliggørelse - Tiladelse
- Lovliggørelse - Tilladelse 1.3.1
- Lovliggørelse - Tilladelse 1.3.2
- Lovliggørelse - Tilladelse 1.3.3
- Mulig sundhedsfarlig bolig
- Nedrivning 1.7
- Tilladelse
- Tilladelse 1.3.1
- Tilladelse 1.3.2
- Tilladelse 1.3.3
- Tilladelse 1.3.4
- Tilladelse 1.3.5
- Ukendt

Filtre på alle sider

**Dato**  
01-09-2019 - 31-08-2020

Filtertype  
Relativ dato

Vis elementer, når værdien:  
er i de sidste

12

kalendermåneder

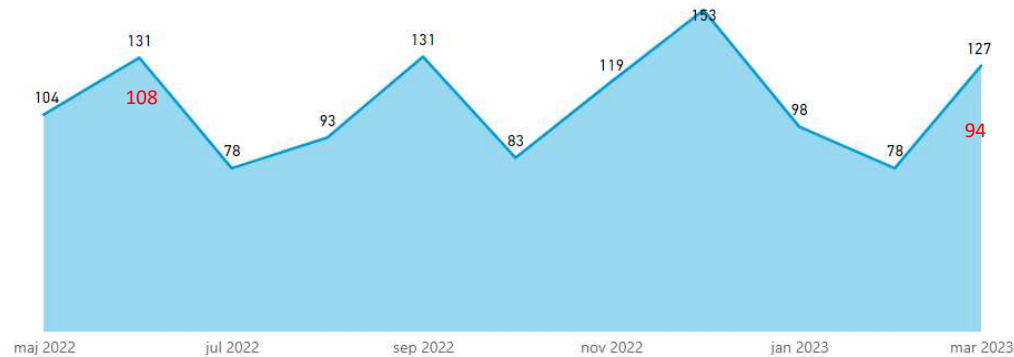
Anvend filter

# Sagsbehandlingstid Erhvervssager

115

Gennemsnit Brutto Sagsbehandlingstid

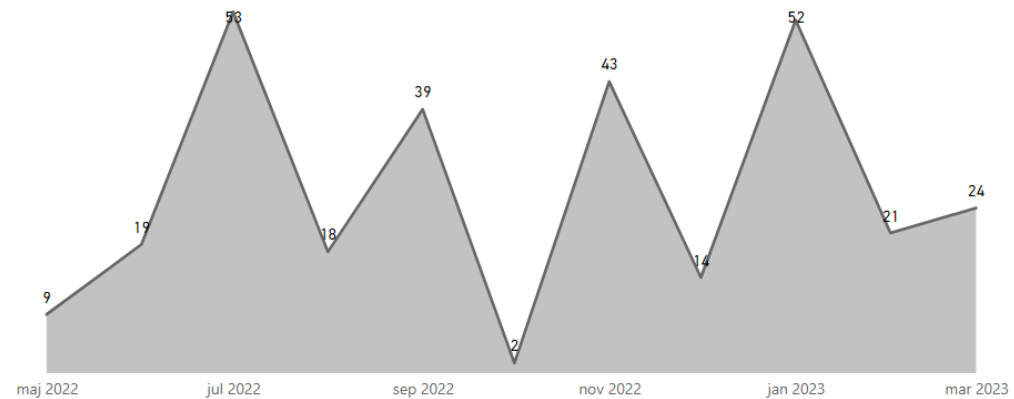
Gnm. Bruttosagsbehandlingstid i de seneste 12 måneder



29

Gennemsnit Netto Sagsbehandlingstid

Gnm. Nettosagsbehandlingstid i de seneste 12 måneder



## Oldsagers påvirkning på Bruttosagsbehandlingstiden Oldsag > 1 år gamle

April	Ingen oldsager
Maj	Ingen oldsager
Juni	1 oldsag = 374 dage
Juli	Ingen oldsager
August	Ingen oldsager
September	Ingen oldsager
Oktober	Ingen oldsager
November	Ingen oldsager
December	Ingen oldsager
Januar	Ingen oldsager
Februar	Ingen oldsager
Marts	1 oldsag = 588 dage

Gennemsnit ex denne sag = 108 dage

Gennemsnit ex denne sag = 94 dage

### Afgørelsestype

- Afgjort
- Afslag
- Henlagt
- Unknown

### Sagskode

- Byggesag
- Forkert BOM-aktivitet
- Plansag

### Sagstype

- Andet
- Anmeldelse
- Dispensation
- Forespørgsel
- Forhåndsdialog
- Ikke-sag
- Klage
- Lovliggørelse - Anmeldelse
- Lovliggørelse - Dispensation
- Lovliggørelse - Nedrivning 1.7
- Lovliggørelse - Tilladelse
- Lovliggørelse - Tilladelse 1.3.1
- Lovliggørelse - Tilladelse 1.3.2
- Lovliggørelse - Tilladelse 1.3.3
- Mulig sundhedsfarlig bolig
- Nedrivning 1.7
- Tilladelse
- Tilladelse 1.3.1
- Tilladelse 1.3.2
- Tilladelse 1.3.3
- Tilladelse 1.3.4
- Tilladelse 1.3.5
- Ukendt

Filtrer på alle sider

**Dato** 01-09-2019 - 31-08-2020

Filtrertype: Relativ dato

Vis elementer, når værdien: er i de sidste

12 kalendermåneder

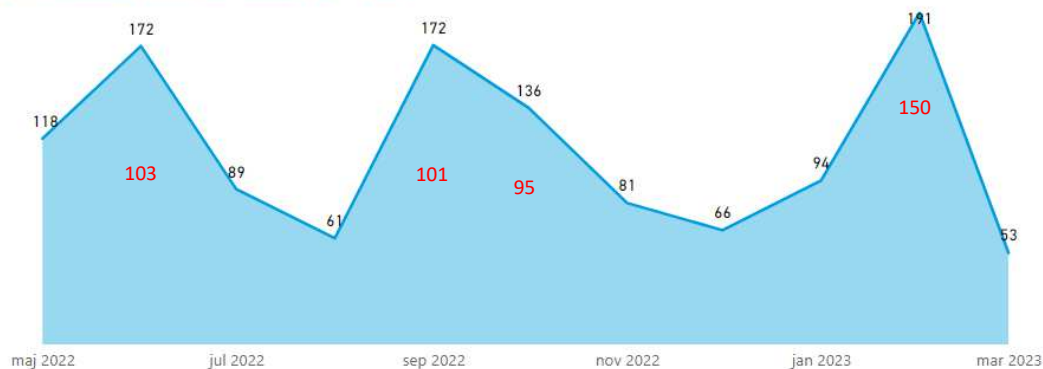
Anvend filter

# Sagsbehandlingstid Landskabssager

108

Gennemsnit Brutto Sagsbehandlingstid

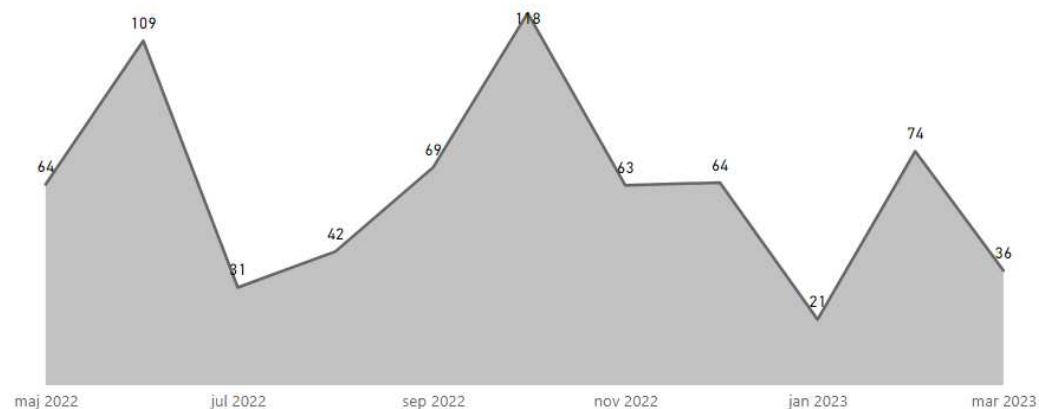
Gnm. Bruttosagsbehandlingstid i de seneste 12 måneder



65

Gennemsnit Netto Sagsbehandlingstid

Gnm. Nettosagsbehandlingstid i de seneste 12 måneder



## Oldsagers påvirkning på Bruttosagsbehandlingstiden Oldsag > 1 år gamle

April	Ingen oldsager
Maj	Ingen oldsager
Juni	2 oldsager – 440 og 450 dage
Juli	Ingen oldsager
August	Ingen oldsager
September	1 oldsag - 667 dage
Oktober	1 oldsag – 484 dage
November	Ingen oldsager
December	Ingen oldsager
Januar	Ingen oldsager
Februar	1 oldsag 326 dage
Marts	Ingen oldsager

Gennemsnit uden disse = 103 dage

Gennemsnit ex denne = 101 dage

Gennemsnit ex denne = 95 dage

Gennemsnit ex denne = 150 dage

### Afgørelsestype

- Afgjort
- Afslag
- Henlagt
- Unknown

### Sagskode

- Bolig
- Byggesag
- Flexbolig
- Landzonesag
- Naturbeskyttelsessag
- Plansag

### Sagstype

- Andet
- Anmeldelse
- Dispensation
- Forespørgsel
- Forhåndsdialog
- Ikke-sag
- Klage
- Tilladelse
- Tilladelse 1.3.1

Filtre på alle sider

**Dato** ^ v

01-09-2019 - 31-08-2020

Filtertype

Relativ dato v

Vis elementer, når værdien:

er i de sidste v

12

kalendermåneder v

Anvend filter