

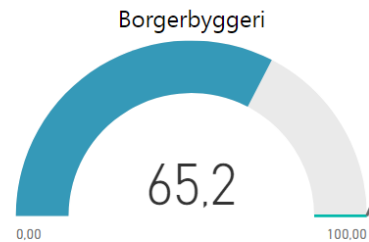
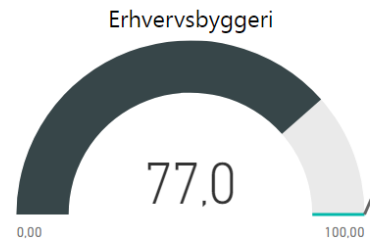
Statistik
Byggesag og Landskab

Marts
2024

Sidste 12 måneder - Servicemål primo april 2024

Servicemål

Andel sager (i %) der overholder de opsatte servicemål i de seneste 12 mdr.



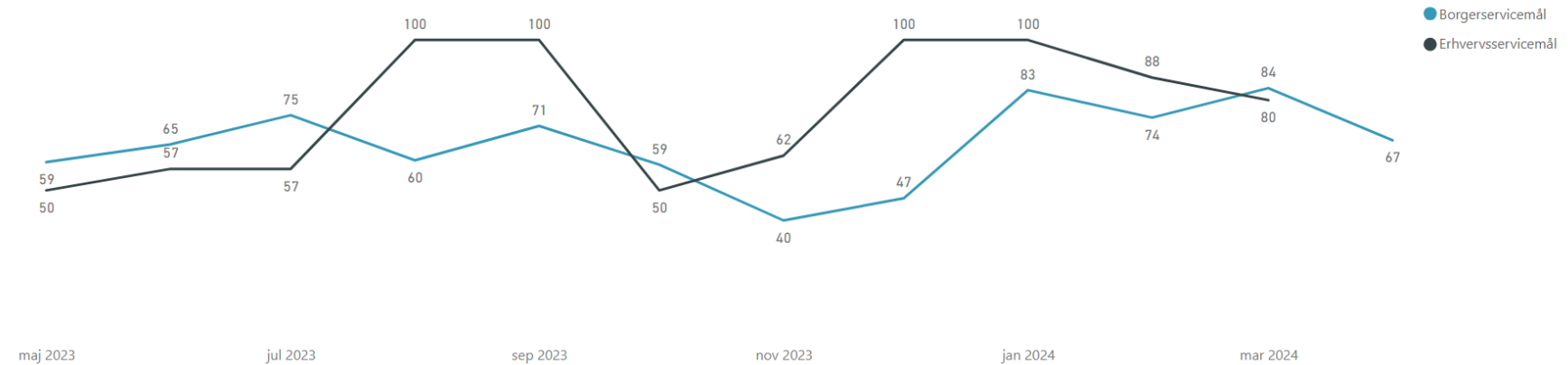
Sagtstype

- Nedrivning 1.7
- Tilladelse 1.3.1
- Tilladelse 1.3.2
- Tilladelse 1.3.3
- Tilladelse 1.3.4
- Tilladelse 1.3.5

Sagtstype Part

- Borgerservicemål
- Erhvervsservicemål

Andel sager (i %) der overholder de opsatte servicemål i de seneste 12 mdr.

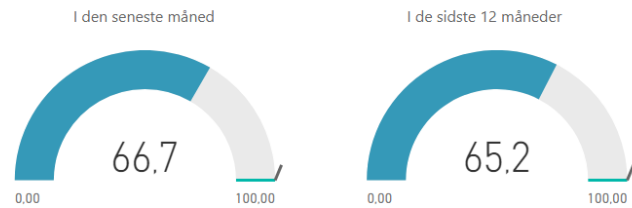


Borgersager - Servicemål primo april 2024

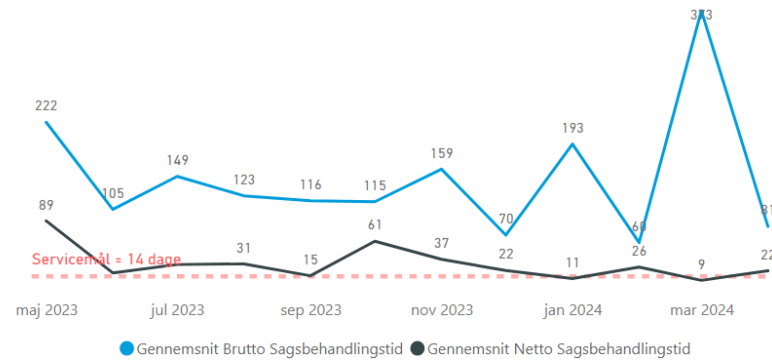
TAVLEMØDE: Borgergruppe

Servicemål

Andel sager (i %) der overholder det opsatte servicemål



Sagsbehandlingstid



Sagskode

Byggesag

Sagstype

Nedrivning 1.7

Tilladelse 1.3.1

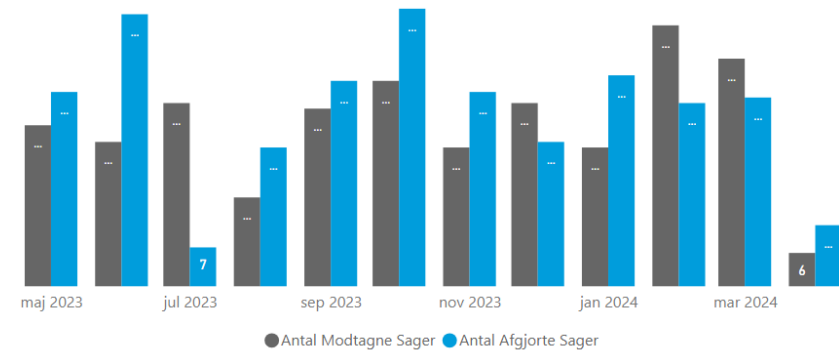
Sagsbalance

Balance mellem modtagne og afgjorte sager*



Sagsflow

Modtagne og afgjorte sager i de seneste 12 måneder



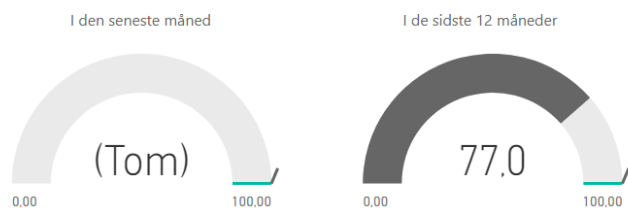
* Balancen skal helst være negativ, da dette betyder flere afgjorte sager end modtagne sager.

Erhvervssager - Servicemål primo april 2024

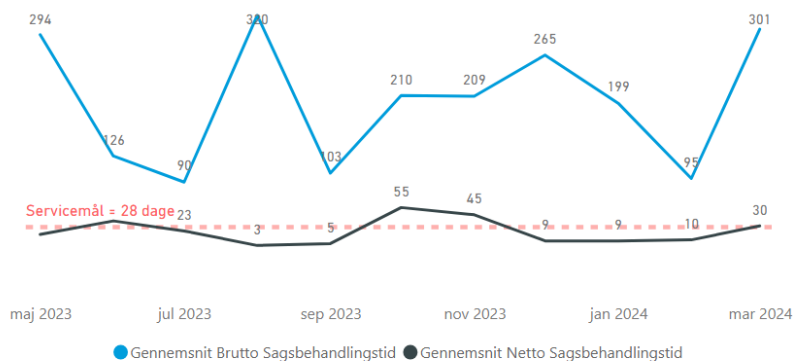
TAVLEMØDE: Erhvervsgruppe

Servicemål

Andel sager (i %) der overholder det opsatte servicemål



Sagsbehandlingstid



Sagskode

Byggesag

Sagstype

Tilladelse 1.3.2
Tilladelse 1.3.3
Tilladelse 1.3.4
Tilladelse 1.3.5

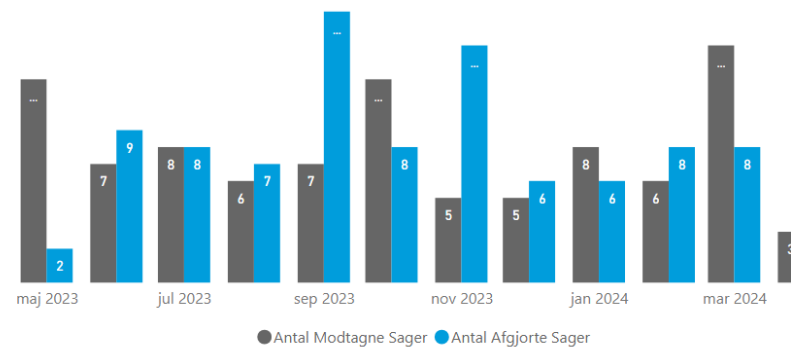
Sagsbalance

Balance mellem modtagne og afgjorte sager*



Sagsflow

Modtagne og afgjorte sager i de seneste 12 måneder



* Balancen skal helst være negativ, da dette betyder flere afgjorte sager end modtagne sager.

Månedresultat – Forventelig sagsbehandlingstid april 2024

						Gennemsnit sidste 4 måneder		
Type	December	Januar	Februar	Marts	Antal dage	Antal uger	Antal måneder	
Borgersager Simpelt byggeri og enfamiliehuse	Brutto	63	92	42	35	58	8	2
	Netto	22	16	13	11	16	2	0,5
Erhvervsager Industri- og erhvervsbyggeri	Brutto	142	71	95	75	96	14	3,2
	Netto	9	19	10	32	18	3	0,6
Landskabssager Landzonetilladelser	Brutto	156	105	52	60	93	13	3,1
	Netto	132	63	20	30	61	9	2

Bruttosagsbehandlingstid er fra sagen modtages 1. gang og til den afgøres.

Nettosagsbehandlingstid er fra sagen er fuldt oplyst (interne kriterier) - Nabohøring slut, fyldestgørende materiale modtaget og sagsbehandling efter følgelovgivning afsluttet

Der korrigeres for oldsager pga. disse typisk skyldes høj ventetid på mangler ved ansøger eller liggetid ved anden myndighed. Oldsager = Bruttosagsbehandlingstid > 1 år.

December: Bruttotid for erhvervsager er korrigeret for 1 stk oldsager -> Samlet Bruttotid 248 > 142

December: Bruttotid for landskabssager er korrigeret for 1 stk oldsager -> Samlet Bruttotid 206 > 156

Januar: Bruttotid for borgersager er korrigeret for 1 stk oldsager -> Samlet Bruttotid 104 > 92

Januar: Bruttotid for erhvervsager er korrigeret for 1 stk oldsager -> Samlet Bruttotid 253 > 71

Februar: Bruttotid for borgersager er korrigeret for 1 stk oldsager -> Samlet Bruttotid 54 > 42

Februar: Bruttotid for landskabssager er korrigeret for 1 stk oldsager -> Samlet Bruttotid 149 > 52

Marts: Bruttotid for borgersager er korrigeret for 7 stk oldsager -> Samlet Bruttotid 403 > 35

Marts: Bruttotid for erhvervsager er korrigeret for 1 stk oldsager -> Samlet Bruttotid 481 > 75

Året til dato 2024 – Balance

Byggesager - Borger

Borgersager	Hele året	Hele året	Hele året	Hele året	Hele året	Hele året	Året til dato
ANTAL SAGER	2018	2019	2020	2021	2022	2023	2024
Antal modtagne sager	522	523	662	688	555	417	133
Antal afgjorte sager	466	539	609	673	536	476	120
Balance	56	-16	53	15	19	-59	13

Byggesager - Erhverv

Erhvervsager	Hele året	Hele året	Hele året	Hele året	Hele året	Hele året	Året til dato
ANTAL SAGER	2018	2019	2020	2021	2022	2023	2024
Antal modtagne sager	119	159	122	157	127	119	31
Antal afgjorte sager	107	120	133	124	107	123	25
Balance	12	39	-11	33	20	-4	6

Året til dato – Balance og sagsbehandlingstid

Byggesager - Borger

Borgersager	Snit mdr	Snit mdr	Snit mdr	Snit mdr	Snit mdr	Snit mdr	Snit mdr
ANTAL SAGER	2018	2019	2020	2021	2022	2023	2024
Antal modtagne sager	44	44	55	57	46	35	44
Antal afgjorte sager	39	45	51	56	45	40	40
Balance	5	-1	4	1	2	-5	4
SAGSBEHANDLINGSTID	2018	2019	2020	2021	2022	2023	2024
Brutto - Antal dage	63	73	66	81	106	104	187
Brutto - Antal uger	9	10	9	12	15	15	27
Netto - Antal dage	21	26	19	23	47	25	13
Netto- Antal uger	3	4	3	3	7	4	2

OBS: Bruttosagsbehandlingstiderne er ikke korrigeret for oldsager, da denne statistik afspejler ressourceforbrug og ikke den gennemsnitlige kundes sagsbehandlingstid.

Året til dato – Balance og sagsbehandlingstid

Byggesager - Erhverv

Erhvervsager	Snit mdr	Snit mdr	Snit mdr	Snit mdr	Snit mdr	Snit mdr	Snit mdr
ANTAL SAGER	2018	2019	2020	2021	2022	2023	2024
Antal modtagne sager	10	13	10	13	11	10	10
Antal afgjorte sager	9	10	11	10	9	10	8
Balance	1	3	-1	3	2	0	2
SAGSBEHANDLINGSTID	2018	2019	2020	2021	2022	2023	2024
Brutto - Antal dage	84	81	105	123	116	162	276
Brutto - Antal uger	12	12	15	18	17	23	39
Netto - Antal dage	16	17	14	29	30	19	20
Netto- Antal uger	2	2	2	4	4	3	3

OBS: Bruttosagsbehandlingstiderne er ikke korrigeret for oldsager, da denne statistik afspejler ressourceforbrug og ikke den gennemsnitlige kundes sagsbehandlingstid.

Året til dato – Verserende sager

Sager i Byg – Alle sagstyper

Byggesager, forespørgsler, forhåndsdialoger, klagesager, opstartssager, anmeldelser som er aktive og uden afgørelsesdato.

Verserende sager 2024	Jan.	Feb.	Mar.	April	Maj	Juni	Juli	Aug.	Sep.	Okt.	Nov.	Dec
Team Byg		197	233									
Team Landskab		52	48									
I alt Byg og Landskab		249	281	0	0	0	0	0	0	0	0	0

Sager i SBSYS-byggesagsmodul modtaget fra 1.1.18 til og med sidste kalendermåned.

Månedresultat 2024 – Modtagne og afgjorte

Byggesager

Modtagne sager	Jan.	Feb.	Mar.	April	Maj	Juni	Juli	Aug.	Sep.	Okt.	Nov.	Dec	Ialt	Snit pr. mdr.	Ændring (Året før / Snit sidste 5 år)
2024	41	62	66										169	56	19%
2023	56	29	64	42	57	47	50	36	50	57	37	44	569	47	-19%
Snit historisk 2019-2023	66	59	77	64	67	63	51	51	54	63	57	56	729	61	-7%

Afgjorte sager	Jan.	Feb.	Mar.	April	Maj	Juni	Juli	Aug.	Sep.	Okt.	Nov.	Dec	Ialt	Snit pr. mdr.	Ændring (Året før / Snit sidste 5 år)
2024	52	50	51										153	51	-2%
2023	59	60	63	40	39	71	14	37	65	73	62	39	622	52	-6%
Snit historisk 2019-2023	66	58	68	59	65	82	36	46	62	64	56	46	708	59	-14%

Landskabssager

Modtagne sager	Jan.	Feb.	Mar.	April	Maj	Juni	Juli	Aug.	Sep.	Okt.	Nov.	Dec	Ialt	Snit pr. mdr.	Ændring (Året før / Snit sidste 5 år)
2024	13	16	15										44	15	26%
2023	15	10	13	5	7	15	15	10	13	11	18	8	140	12	7%
Snit historisk 2019-2023	11	12	14	9	12	15	13	12	14	11	13	13	151	13	17%

Afgjorte sager	Jan.	Feb.	Mar.	April	Maj	Juni	Juli	Aug.	Sep.	Okt.	Nov.	Dec	Ialt	Snit pr. mdr.	Ændring (Året før / Snit sidste 5 år)
2024	19	13	9										41	14	28%
2023	17	5	13	6	16	4	2	12	16	15	13	9	128	11	7%
Snit historisk 2019-2023	12	8	15	7	15	14	9	9	14	13	12	13	140	12	17%

Tilladelsessager – dvs. ekskl. forespørgsler, forhåndsdialoger anmeldelses-, klage- eller rene lokalplandispensationsager.

Ændring i procent er opgjort som år til dato i forhold til sidste årsgennemsnit hhv. historisk årsgennemsnit.

Månedresultat 2024 – Modtagne og afgjorte

Borgersager - Uddrag af byggesager

Modtagne sager	Jan.	Feb.	Mar.	April	Maj	Juni	Juli	Aug.	Sep.	Okt.	Nov.	Dec	Ialt	Snit pr. mdr.	Ændring (Året før / Snit sidste 5 år)
2024	33	52	48										133	44	28%
2023	37	19	47	34	40	35	40	21	41	43	27	33	417	35	-25%
Snit historisk 2019-2023	52	47	61	51	53	53	41	40	46	48	42	38	572	48	-7%

Afgjorte sager	Jan.	Feb.	Mar.	April	Maj	Juni	Juli	Aug.	Sep.	Okt.	Nov.	Dec	Ialt	Snit pr. mdr.	Ændring (Året før / Snit sidste 5 år)
2024	44	36	40										120	40	1%
2023	49	51	35	25	36	60	7	29	46	60	45	33	476	40	-11%
Snit historisk 2019-2023	51	45	52	47	53	67	29	37	51	55	44	37	567	47	-15%

Erhvervsager - Uddrag af byggesager

Modtagne sager	Jan.	Feb.	Mar.	April	Maj	Juni	Juli	Aug.	Sep.	Okt.	Nov.	Dec	Ialt	Snit pr. mdr.	Ændring (Året før / Snit sidste 5 år)
2024	8	6	17										31	10	4%
2023	17	9	16	6	14	7	9	9	8	12	6	6	119	10	-11%
Snit historisk 2019-2023	11	10	15	12	12	9	9	10	9	14	13	15	138	11	-10%

Afgjorte sager	Jan.	Feb.	Mar.	April	Maj	Juni	Juli	Aug.	Sep.	Okt.	Nov.	Dec	Ialt	Snit pr. mdr.	Ændring (Året før / Snit sidste 5 år)
2024	7	8	10										25	8	-19%
2023	10	4	25	15	2	10	7	7	16	6	15	6	123	10	15%
Snit historisk 2019-2023	13	10	13	11	11	14	7	9	10	8	11	8	124	10	-20%

Tilladelsessager – dvs. eksl. forespørgsler, forhåndsdialoger anmeldelses-, klage- eller rene lokalplandispensationsager.
Ændring i procent er opgjort som år til dato i forhold til sidste årsgennemsnit hhv. historisk årsgennemsnit.

Baggrundsmateriale for

ANTAL MODTAGNE SAGER

ANTAL AFGJORTE SAGER

Filtrer på alle sider ...

Måned ^ v
er den eller efter den 01-07-2...

Filtertype
Avanceret filtrering v

Vis elementer, når værdien
er lig med eller efter v

01-07-2022 📅

12 00 AM v

Og Eller

er på eller før v

30-06-2023 📅

12 00 AM v

Anvend filter

Byggesager

Alle ansøgninger om byggetilladelse. Inkl. fælleskategorien 1.3.2 (tæt/lav boliger samt industri- og lagerbyggeri)

Modtagne sager seneste 12 mdr.

Afgjorte sager seneste 12 mdr.

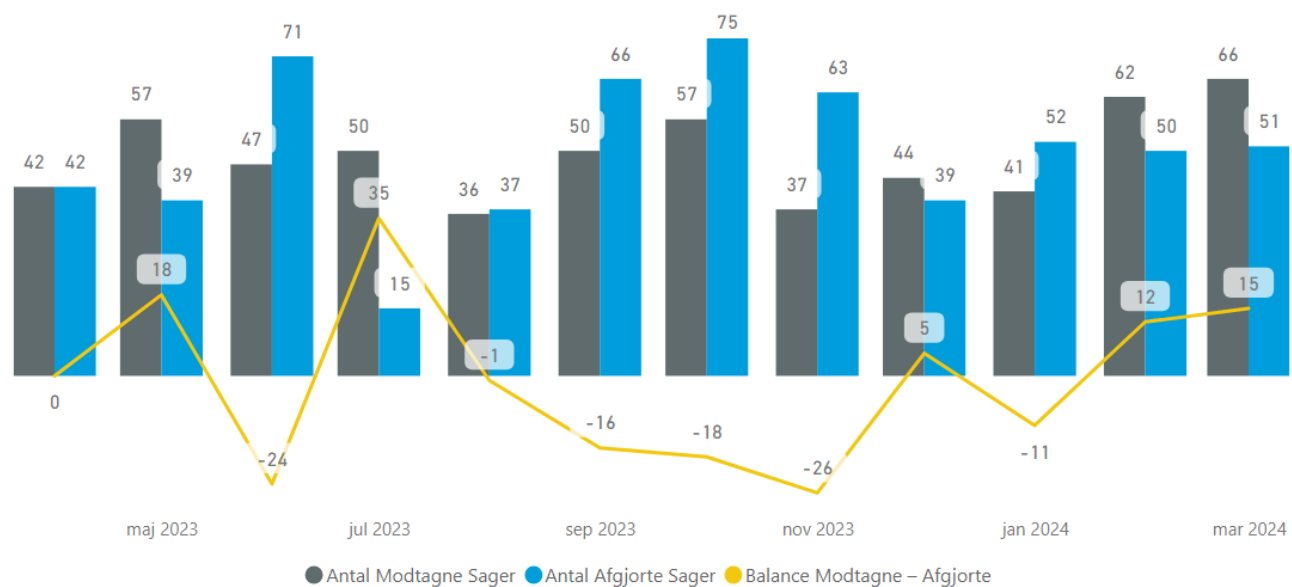
Balance mellem modtagne og afgjorte sager seneste 12 mdr.

589

600

-11

Modtagne og afgjorte sager i de seneste 12 mdr.



Borger Byggesager

Kun ansøgninger om byggetilladelse i Borgerkategori.

Modtagne sager seneste 12 mdr.

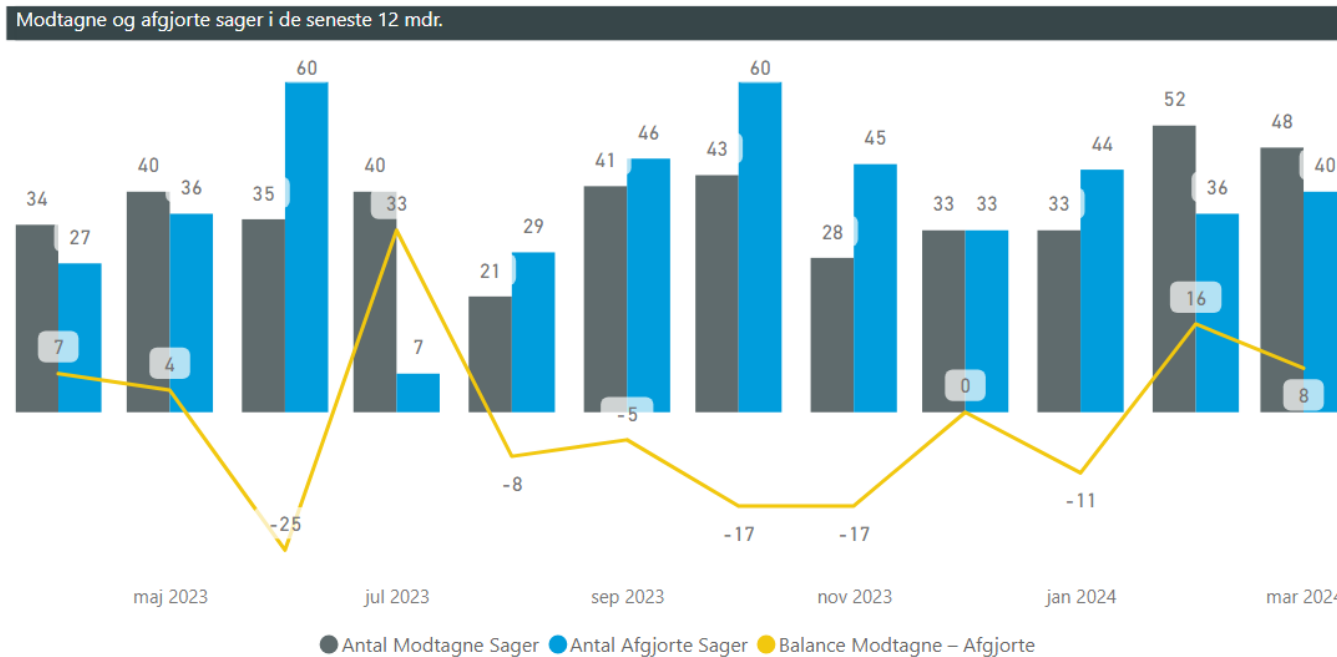
Afgjorte sager seneste 12 mdr.

Balance mellem modtagne og afgjorte sager seneste 12 mdr.

448

463

-15



Erhvervs Byggesager

Kun ansøgninger om byggetilladelse i Erhvervskategori.

Modtagne sager seneste 12 mdr.

Afgjorte sager seneste 12 mdr.

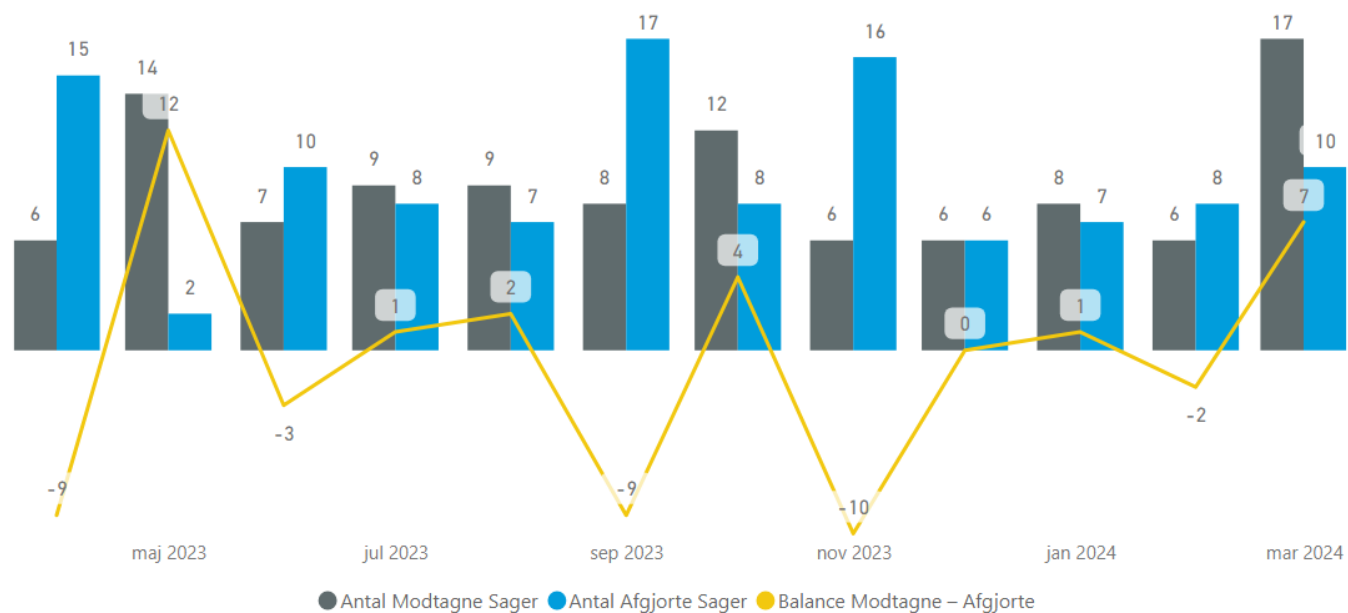
Balance mellem modtagne og afgjorte sager seneste 12 mdr.

108

114

-6

Modtagne og afgjorte sager i de seneste 12 mdr.



Landskabssager

Ansøgninger om landzonetilladelse og dispensationer efter naturbeskyttelsesloven ang. fortidsminde-, skov og å-beskyttelseslinjer.

Modtagne sager seneste 12 mdr.

Afgjorte sager seneste 12 mdr.

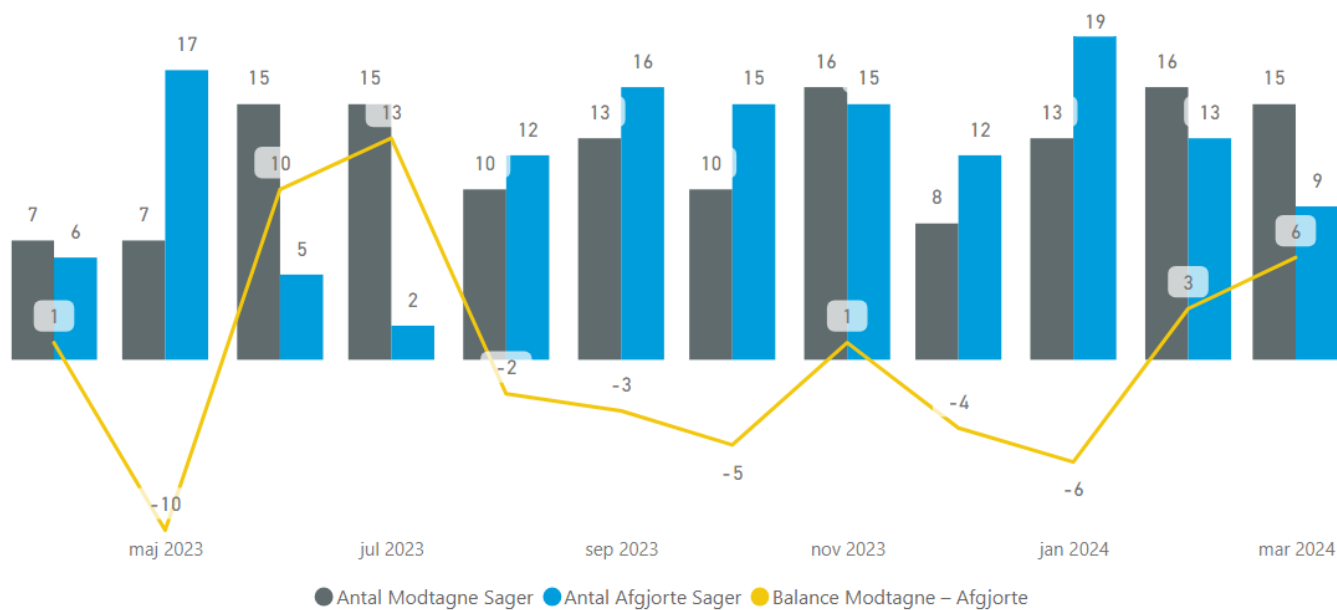
Balance mellem modtagne og afgjorte sager seneste 12 mdr.

145

141

4

Modtagne og afgjorte sager i de seneste 12 mdr.



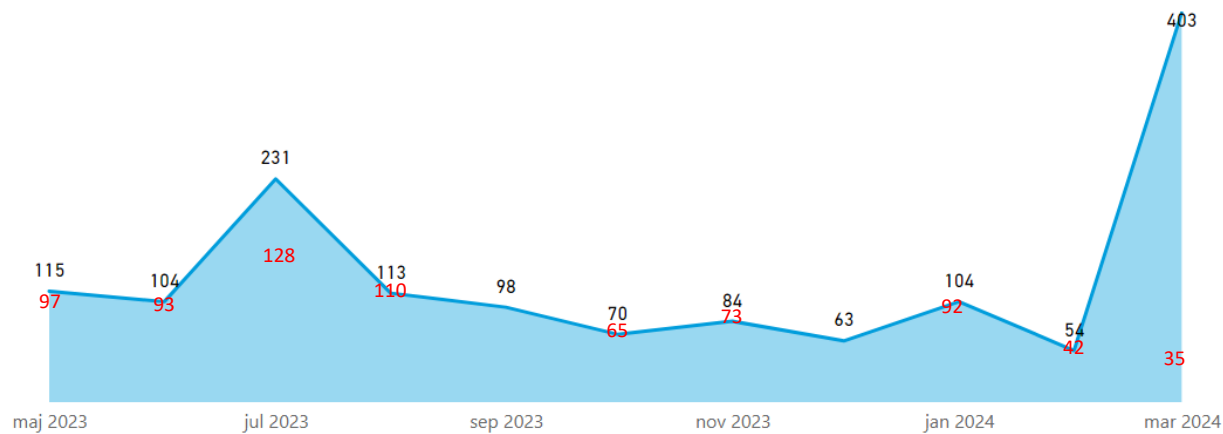
Baggrundsmateriale for SAGSBEHANDLINGSTID

Sagsbehandlingstid – Borger Byggesager

117

Gennemsnit Brutto Sagsbehandlingstid

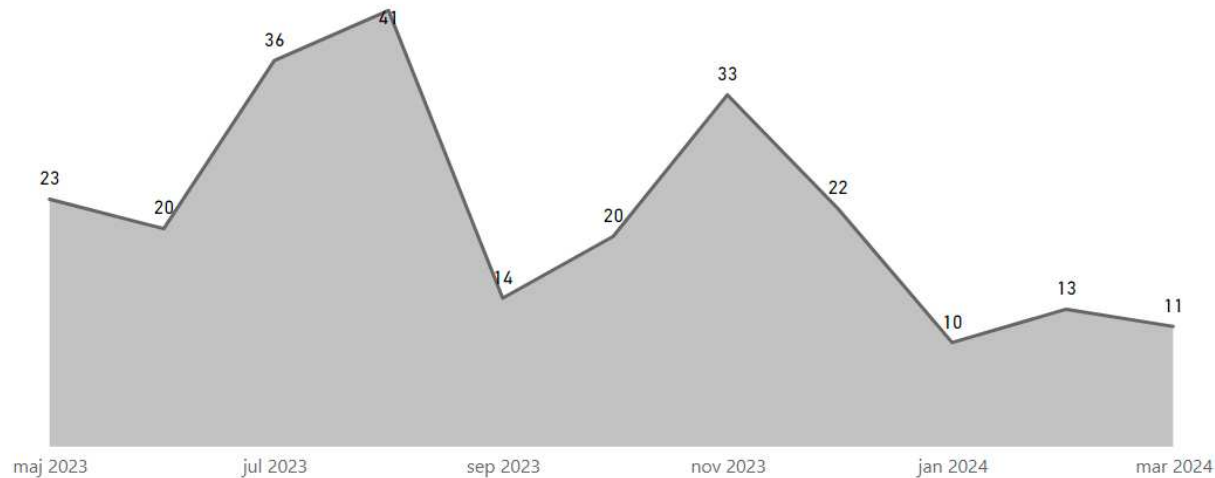
Gnm. Bruttosagsbehandlingstid i de seneste 12 måneder



20

Gennemsnit Netto Sagsbehandlingstid

Gnm. Nettosagsbehandlingstid i de seneste 12 måneder

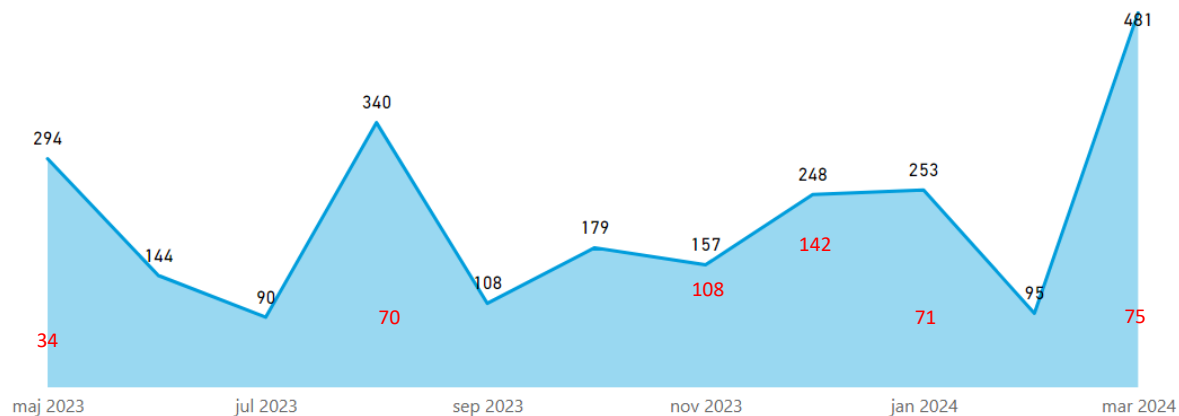


Røde tal = Korrigeret for sagsbehandlingstid på oldsager > 1 år gamle

Sagsbehandlingstid – Erhverv Byggesager

173

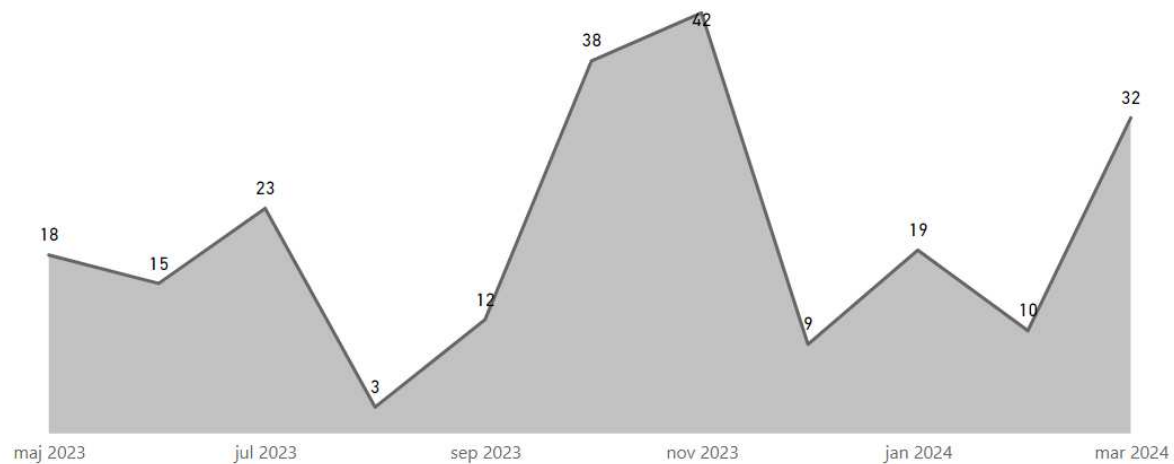
Gennemsnit Brutto Sagsbehandlingstid



Gnm. Nettosagsbehandlingstid i de seneste 12 måneder

26

Gennemsnit Netto Sagsbehandlingstid



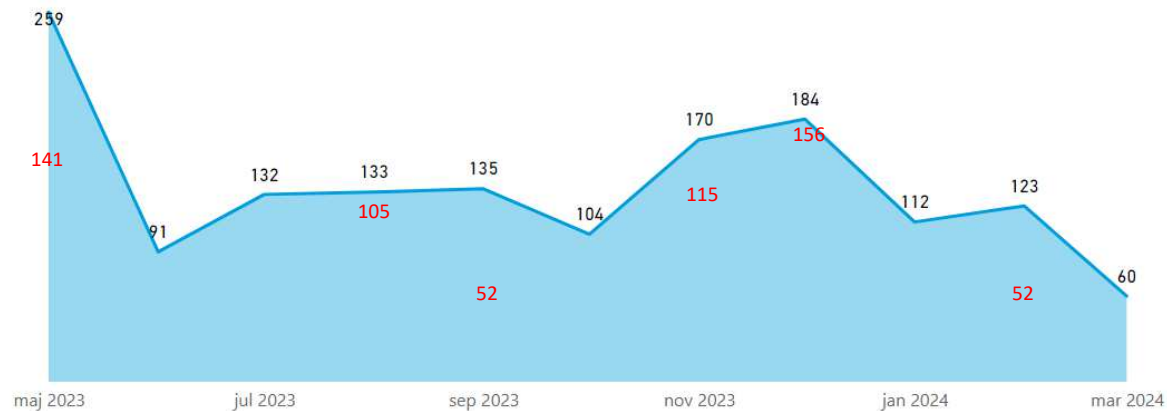
Røde tal = Korrigeret for sagsbehandlingstid på oldsager > 1 år gamle

Sagsbehandlingstid – Landskabssager

145

Gennemsnit Brutto Sagsbehandlingstid

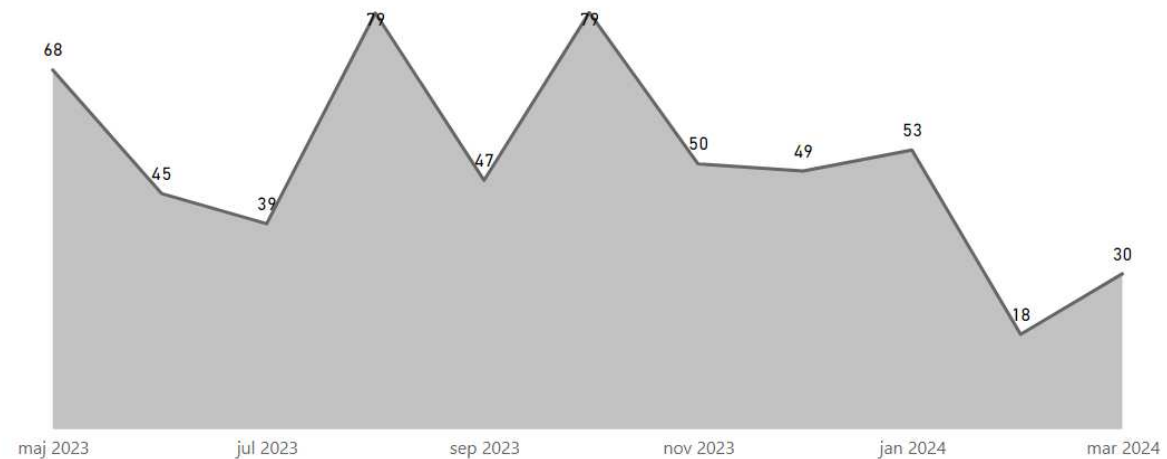
Gnm. Bruttosagsbehandlingstid i de seneste 12 måneder



57

Gennemsnit Netto Sagsbehandlingstid

Gnm. Nettosagsbehandlingstid i de seneste 12 måneder



Røde tal = Korrigeret for sagsbehandlingstid på oldsager > 1 år gamle