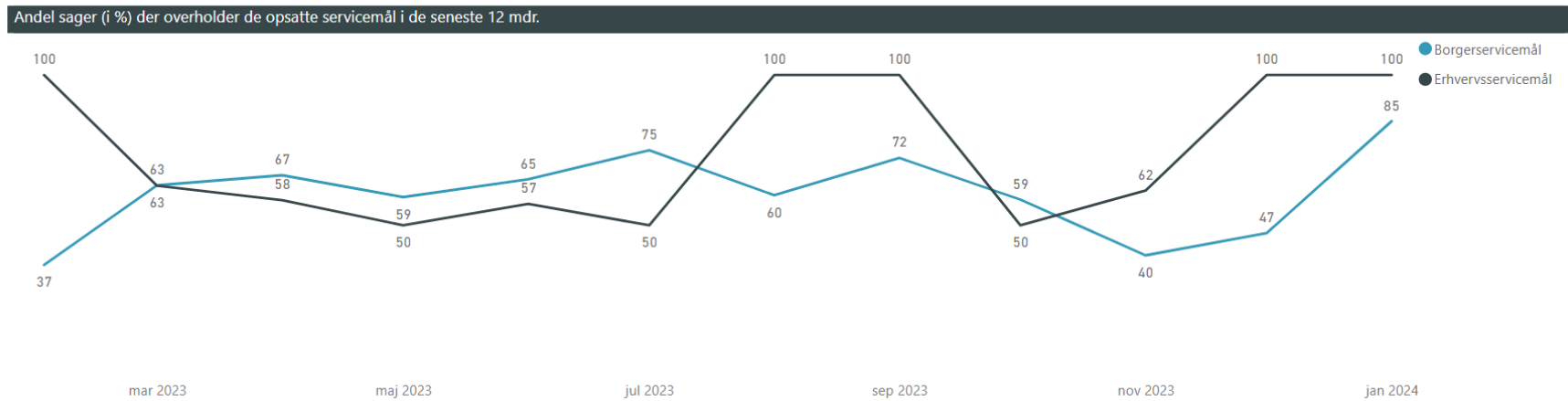
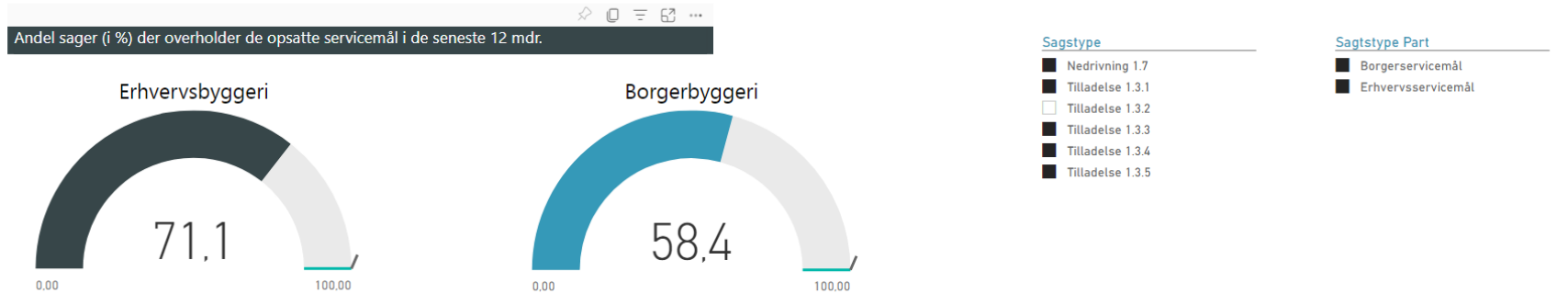


Statistik  
Byggesag og Landskab

December  
2023

# Sidste 12 måneder - Servicemål December 2023

## Servicemål



# Borgersager - Servicemål December 2023

## TAVLEMØDE: Borgergruppe

Sagskode

Byggesag

Sagstype

Nedrivning 1.7

Tilladelse 1.3.1

### Servicemål

Andel sager (i %) der overholder det opsatte servicemål



### Sagsbalance

Balance mellem modtagne og afgjorte sager\*

I indeværende måned

-4

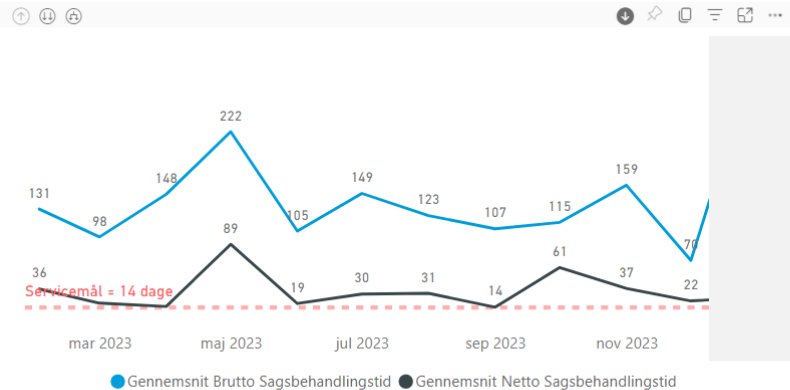
I forrige måned

7

I de seneste 12 måneder

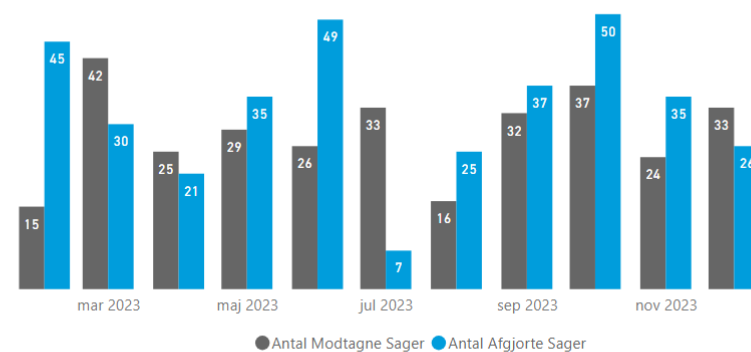
-52

### Sagsbehandlingstid



### Sagsflow

Modtagne og afgjorte sager i de seneste 12 måneder



\* Balancen skal helst være negativ, da dette betyder flere afgjorte sager end modtagne sager.

# Erhvervssager - Servicemål December 2023

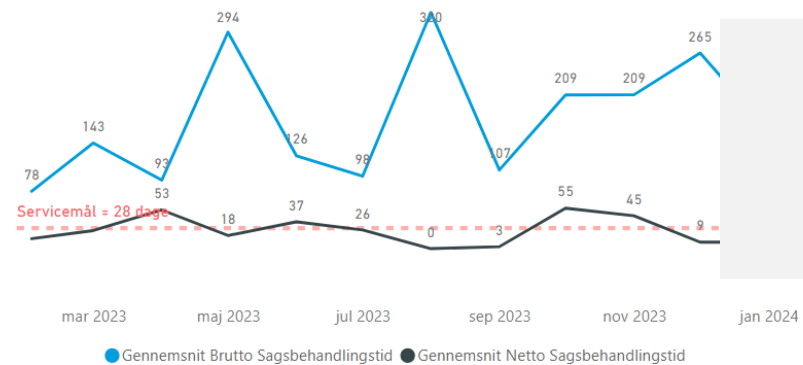
## TAVLEMØDE: Erhvervsgruppe

### Servicemål

Andel sager (i %) der overholder det opsatte servicemål



### Sagsbehandlingstid



### Sagskode

■ Byggesag

### Sagstype

□ Tilladelse 1.3.2  
■ Tilladelse 1.3.3  
■ Tilladelse 1.3.4  
■ Tilladelse 1.3.5

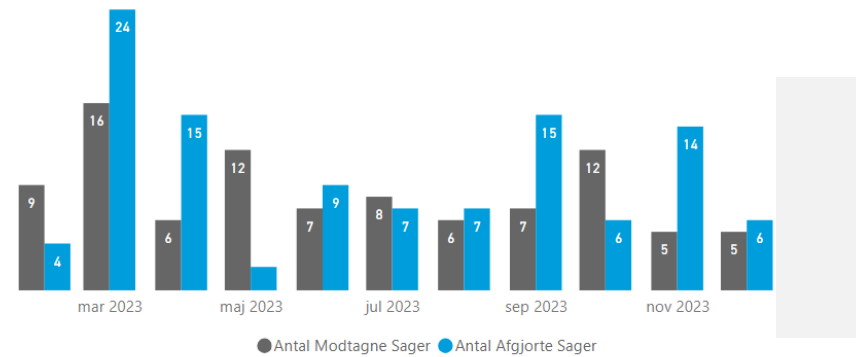
### Sagsbalance

Balance mellem modtagne og afgjorte sager\*



### Sagsflow

Modtagne og afgjorte sager i de seneste 12 måneder



\* Balancen skal helst være negativ, da dette betyder flere afgjorte sager end modtagne sager.

# Årsresultat 2023 – Balance

## Byggesager - Borger

Borgersager	Hele året	Hele året	Hele året	Hele året	Hele året	Året til dato
ANTAL SAGER	2018	2019	2020	2021	2022	2023
Antal modtagne sager	522	523	662	688	555	417
Antal afgjorte sager	466	539	609	673	536	476
Balance	56	-16	53	15	19	-59

## Byggesager - Erhverv

Erhvervssager	Hele året	Hele året	Hele året	Hele året	Hele året	Året til dato
ANTAL SAGER	2018	2019	2020	2021	2022	2023
Antal modtagne sager	119	159	122	157	127	119
Antal afgjorte sager	107	120	133	124	107	123
Balance	12	39	-11	33	20	-4

# Månedresultat – Forventelig sagsbehandlingstid december 2023

	Type	September	Oktober	November	December	Gennemsnit sidste 4 måneder		
						Antal dage	Antal uger	Antal måneder
<b>Borgersager</b> Simpelt byggeri og enfamiliehuse	Brutto	97	65	73	63	75	11	2
	Netto	14	20	32	22	22	3	0,7
<b>Erhvervsager</b> Industri- og erhvervsbyggeri	Brutto	119	163	108	142	133	19	4,4
	Netto	11	26	18	9	16	2	0,5
<b>Landskabssager</b> Landzonetilladelser	Brutto	52	104	115	156	107	15	3,6
	Netto	47	79	42	132	75	11	3

Bruttosagsbehandlingstid er fra sagen modtages 1. gang og til den afgøres.

Nettosagsbehandlingstid er fra sagen er fuldt oplyst (interne kriterier) - Nabohøring slut, fyldestgørende materiale modtaget og sagsbehandling efter følgelovgivning afsluttet

Der korrigeres for oldsager pga. disse typisk skyldes høj ventetid på mangler ved ansøger eller liggetid ved anden myndighed. Oldsager = Bruttosagsbehandlingstid > 1 år.

September: Bruttotid for landskabssager er korrigeret for 1 stk oldsager -> Samlet Bruttotid 147 > 52

Oktober: Bruttotid for borgersager er korrigeret for 1 stk oldsager -> Samlet Bruttotid 70 > 65

November: Bruttotid for borgersager er korrigeret for 1 stk oldsager -> Samlet Bruttotid 84 > 73

November: Bruttotid for erhvervsager er korrigeret for 1 stk oldsager -> Samlet Bruttotid 132 > 108

November: Bruttotid for landskabssager er korrigeret for 1 stk oldsager -> Samlet Bruttotid 172 > 115

December: Bruttotid for erhvervsager er korrigeret for 1 stk oldsager -> Samlet Bruttotid 248 > 142

December: Bruttotid for landskabssager er korrigeret for 1 stk oldsager -> Samlet Bruttotid 206 > 156

# Årsresultat – Balance og sagsbehandlingstid

## Byggesager - Borger

Borgersager	Snit mdr	Snit mdr	Snit mdr	Snit mdr	Snit mdr	Snit mdr
<b>ANTAL SAGER</b>	2018	2019	2020	2021	2022	2023
Antal modtagne sager	44	44	55	57	46	35
Antal afgjorte sager	39	45	51	56	45	40
<b>Balance</b>	5	-1	4	1	2	-5
<b>SAGSBEHANDLINGSTID</b>	2018	2019	2020	2021	2022	2023
Brutto - Antal dage	63	73	66	81	106	104
<b>Brutto - Antal uger</b>	9	10	9	12	15	15
Netto - Antal dage	21	26	19	23	47	25
<b>Netto- Antal uger</b>	3	4	3	3	7	4

OBS: Bruttosagsbehandlingstiderne er ikke korrigeret for oldsager, da denne statistik afspejler ressourceforbrug og ikke den gennemsnitlige kundes sagsbehandlingstid.

# Årsresultat – Balance og sagsbehandlingstid

## Byggesager - Erhverv

Erhvervsager	Snit mdr	Snit mdr	Snit mdr	Snit mdr	Snit mdr	Snit mdr
<b>ANTAL SAGER</b>	2018	2019	2020	2021	2022	2023
Antal modtagne sager	10	13	10	13	11	10
Antal afgjorte sager	9	10	11	10	9	10
Balance	1	3	-1	3	2	0
<b>SAGSBEHANDLINGSTID</b>	2018	2019	2020	2021	2022	2023
Brutto - Antal dage	84	81	105	123	116	162
<b>Brutto - Antal uger</b>	12	12	15	18	17	23
Netto - Antal dage	16	17	14	29	30	19
<b>Netto- Antal uger</b>	2	2	2	4	4	3

OBS: Bruttosagsbehandlingstiderne er ikke korrigeret for oldsager, da denne statistik afspejler ressourceforbrug og ikke den gennemsnitlige kundes sagsbehandlingstid.



# Årsresultat 2023 – Modtagne og afgjorte

## Byggesager

Modtagne sager	Jan.	Feb.	Mar.	April	Maj	Juni	Juli	Aug.	Sep.	Okt.	Nov.	Dec.	Ialt	Snit pr. mdr.	Ændring i procent (2022 / Historisk snit)
2023	56	29	64	42	57	47	50	36	50	57	37	44	569	47	-19
2022	78	71	61	63	80	33	46	42	49	50	65	62	700	58	-19
Snit historisk 2018-2022	67	63	73	71	74	72	47	54	53	64	60	54	751	63	-24

Afgjorte sager	Jan.	Feb.	Mar.	April	Maj	Juni	Juli	Aug.	Sep.	Okt.	Nov.	Dec.	Ialt	Snit pr. mdr.	Ændring i procent (2022 / Historisk snit)
2023	59	60	63	40	39	71	14	37	65	73	62	39	622	52	-6
2022	74	44	50	45	61	81	23	45	68	52	66	50	659	55	-20
Snit historisk 2020-2022	73	60	73	62	63	90	47	50	63	64	55	48	748	62	-17

## Landskabssager

Modtagne sager	Jan.	Feb.	Mar.	April	Maj	Juni	Juli	Aug.	Sep.	Okt.	Nov.	Dec.	Ialt	Snit pr. mdr.	Ændring i procent (2022 / Historisk snit)
2023	15	10	13	5	7	15	15	10	13	11	18	9	141	12	8
2022	13	7	14	8	5	12	15	14	14	11	7	11	131	11	-13
Snit historisk 2018-2022	11	12	13	10	15	17	13	11	14	11	11	14	153	13	-8

Afgjorte sager	Jan.	Feb.	Mar.	April	Maj	Juni	Juli	Aug.	Sep.	Okt.	Nov.	Dec.	Ialt	Snit pr. mdr.	Ændring i procent (2022 / Historisk snit)
2023	17	5	13	6	16	4	2	12	16	15	13	9	128	11	7
2022	7	8	14	9	10	11	8	9	9	10	17	8	120	10	-19
Snit historisk 2020-2022	11	8	17	9	10	19	10	8	14	9	13	14	144	12	-11

Tilladelsessager – dvs. ekskl. forespørgsler, forhåndsdialoger anmeldelses-, klage- eller rene lokalplandispensationsager.

Ændring i procent er opgjort som år til dato i forhold til sidste årsgennemsnit hhv. historisk årsgennemsnit.

# Årsresultat 2023 – Modtagne og afgjorte

## Borgersager - Uddrag af byggesager

Modtagne sager	Jan.	Feb.	Mar.	April	Maj	Juni	Juli	Aug.	Sep.	Okt.	Nov.	Dec	Ialt	Snit pr. mdr.	Ændring i procent (2022 / Historisk snit)
2023	37	19	47	34	40	35	40	21	41	43	27	33	417	35	-25
2022	68	56	48	45	64	27	38	40	44	37	49	39	555	46	-20
Snit historisk 2018-2022	55	51	59	56	59	59	38	44	43	49	45	36	593	49	-30

Afgjorte sager	Jan.	Feb.	Mar.	April	Maj	Juni	Juli	Aug.	Sep.	Okt.	Nov.	Dec	Ialt	Snit pr. mdr.	Ændring i procent (2022 / Historisk snit)
2023	49	51	35	25	36	60	7	29	46	60	45	33	476	40	-11
2022	50	34	37	40	53	66	17	36	59	47	52	45	536	45	-20
Snit historisk 2020-2022	55	45	58	51	50	74	39	41	54	56	44	39	606	51	-21

## Erhvervsager - Uddrag af byggesager

Modtagne sager	Jan.	Feb.	Mar.	April	Maj	Juni	Juli	Aug.	Sep.	Okt.	Nov.	Dec	Ialt	Snit pr. mdr.	Ændring i procent (2022 / Historisk snit)
2023	17	9	16	6	14	7	9	9	8	12	6	6	119	10	-11
2022	7	11	13	18	15	6	7	2	5	12	16	21	133	11	-23
Snit historisk 2018-2022	9	9	13	13	13	11	8	9	10	13	14	16	138	12	-16

Afgjorte sager	Jan.	Feb.	Mar.	April	Maj	Juni	Juli	Aug.	Sep.	Okt.	Nov.	Dec	Ialt	Snit pr. mdr.	Ændring i procent (2022 / Historisk snit)
2023	10	4	25	15	2	10	7	7	16	6	15	6	123	10	15
2022	18	9	9	5	7	13	6	9	9	5	14	3	107	9	-14
Snit historisk 2020-2022	13	12	11	10	10	16	6	9	8	8	10	8	121	10	1

Tilladelsessager – dvs. eksl. forespørgsler, forhåndsdialoger anmeldelses-, klage- eller rene lokalplandispensationsager.  
Ændring i procent er opgjort som år til dato i forhold til sidste årsgennemsnit hhv. historisk årsgennemsnit.

# Baggrundsmateriale for

## ANTAL MODTAGNE SAGER

## ANTAL AFGJORTE SAGER

Filtrer på alle sider ...

**Måned** ^ v  
er den eller efter den 01-07-2...

Filtrertype  
Avanceret filtrering v

Vis elementer, når værdien  
er lig med eller efter v

01-07-2022 📅

12 00 AM v

Og  Eller

er på eller før v

30-06-2023 📅

12 00 AM v

Anvend filter

# Byggesager

Alle ansøgninger om byggetilladelse. Inkl. fælleskategorien 1.3.2 (tæt/lav boliger samt industri- og lagerbyggeri)

Modtagne sager seneste 12 mdr.

Afgjorte sager seneste 12 mdr.

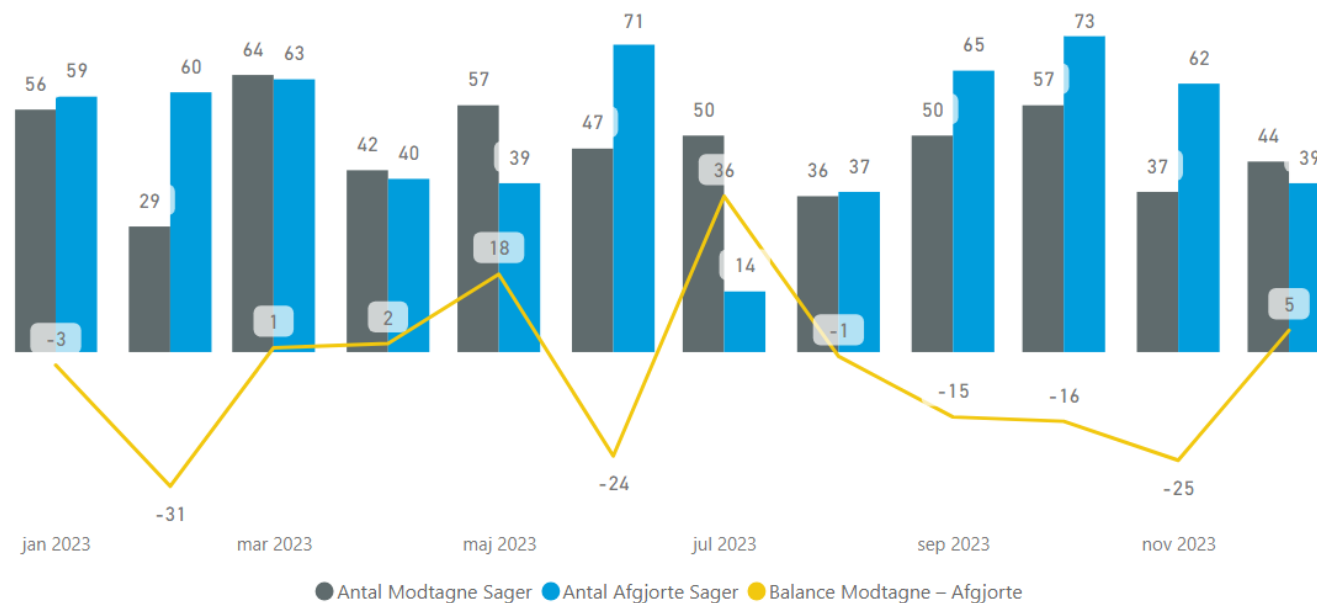
Balance mellem modtagne og afgjorte sager seneste 12 mdr.

569

622

-53

Modtagne og afgjorte sager i de seneste 12 mdr.



# Borger Byggesager

Kun ansøgninger om byggetilladelse i Borgerkategori.

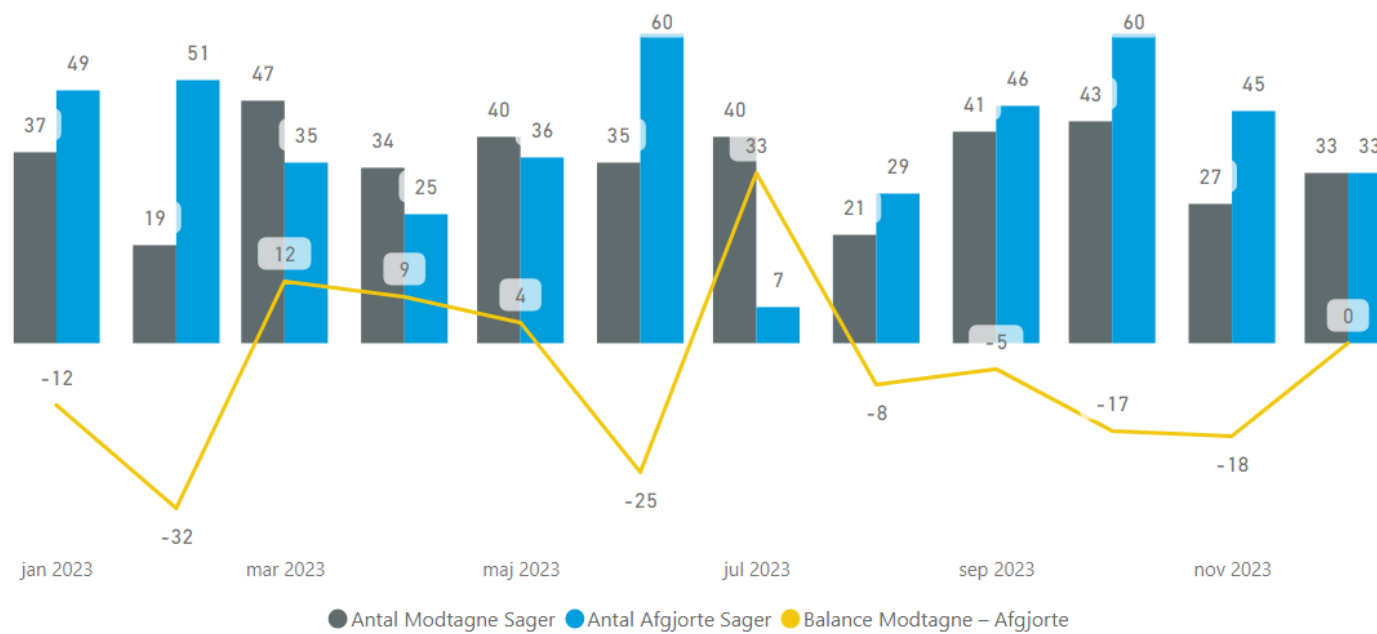
Modtagne sager seneste 12 mdr.    Afgjorte sager seneste 12 mdr.    Balance mellem modtagne og afgjorte sager seneste 12 mdr.

417

476

-59

Modtagne og afgjorte sager i de seneste 12 mdr.



# Erhvervs Byggesager

Kun ansøgninger om byggetilladelse i Erhvervskategori.

Modtagne sager seneste 12 mdr.

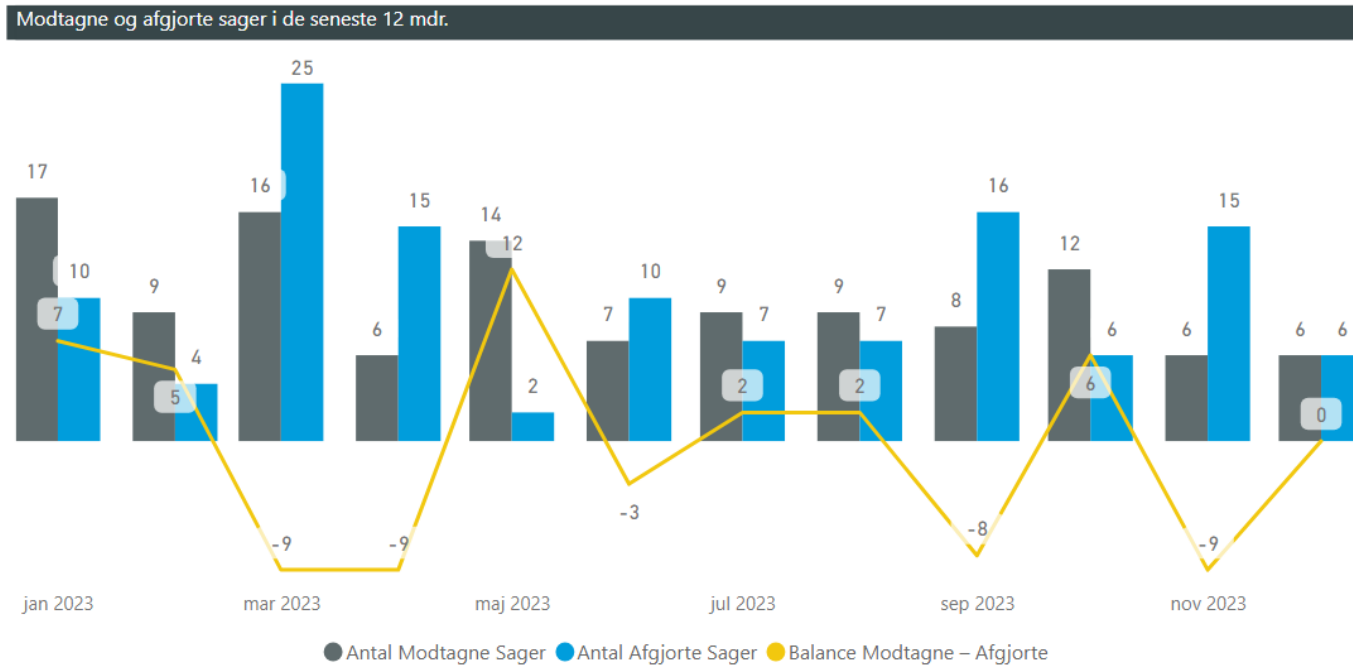
119

Afgjorte sager seneste 12 mdr.

123

Balance mellem modtagne og afgjorte sager seneste 12 mdr.

-4



# Landskabssager

Ansøgninger om landzonetilladelse og dispensationer efter naturbeskyttelsesloven ang. fortidsminde-, skov og å-beskyttelseslinjer.

Modtagne sager seneste 12 mdr.

Afgjorte sager seneste 12 mdr.

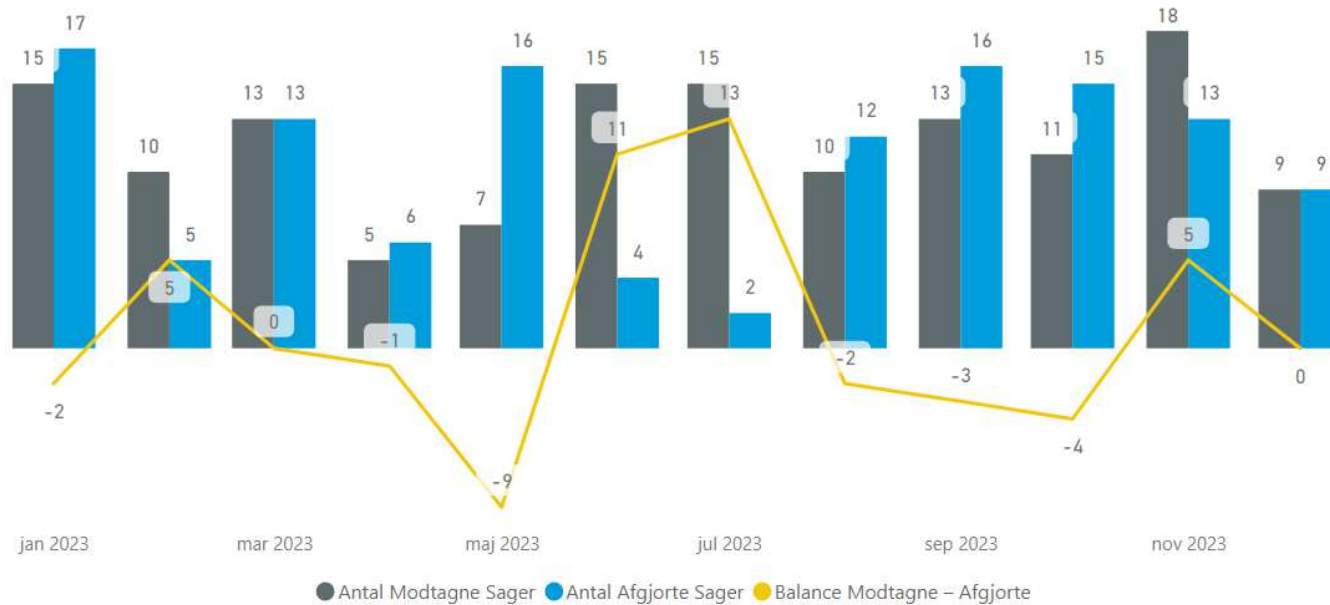
Balance mellem modtagne og afgjorte sager seneste 12 mdr.

141

128

13

Modtagne og afgjorte sager i de seneste 12 mdr.



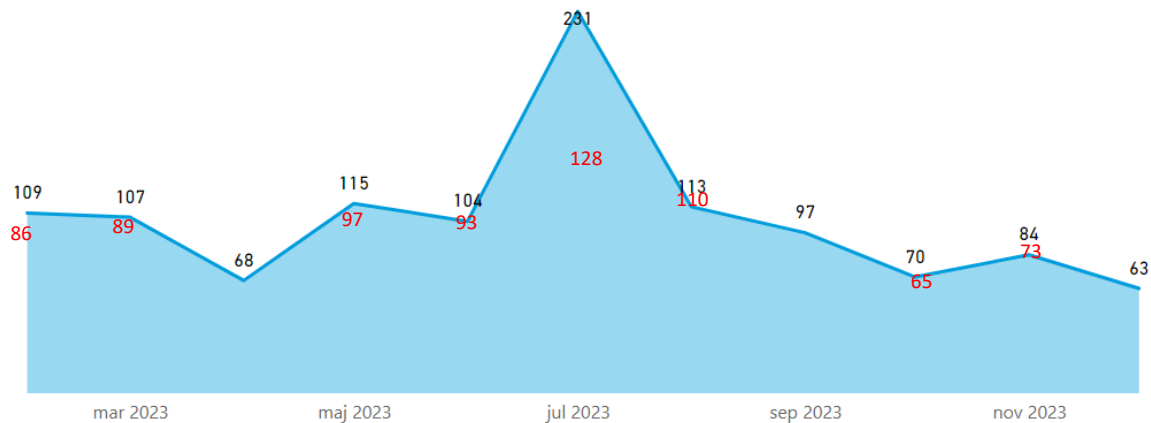
# Baggrundsmateriale for SAGSBEHANDLINGSTID



# Sagsbehandlingstid – Borger Byggesager

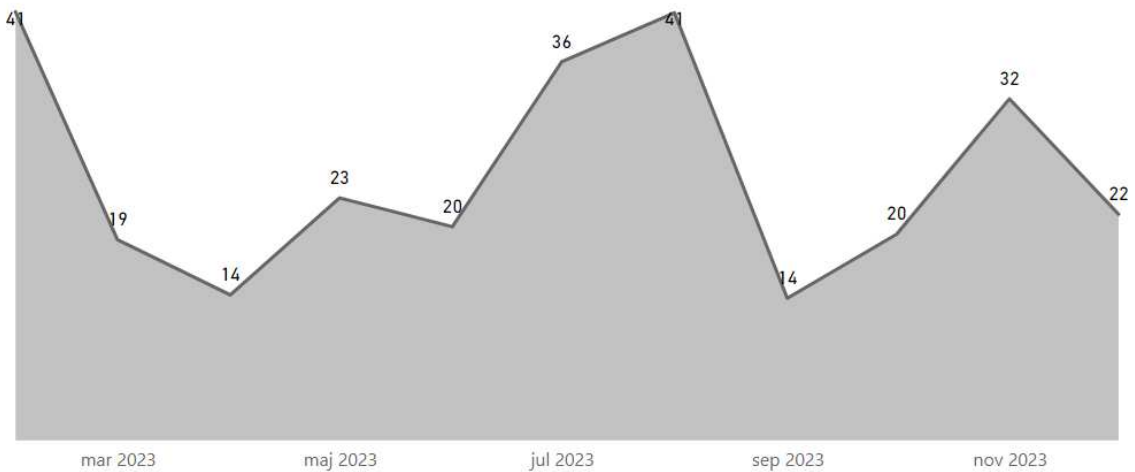
**94**  
Gennemsnit Brutto Sagsbehandlingstid

Gnm. Bruttosagsbehandlingstid i de seneste 12 måneder



**24**  
Gennemsnit Netto Sagsbehandlingstid

Gnm. Nettosagsbehandlingstid i de seneste 12 måneder

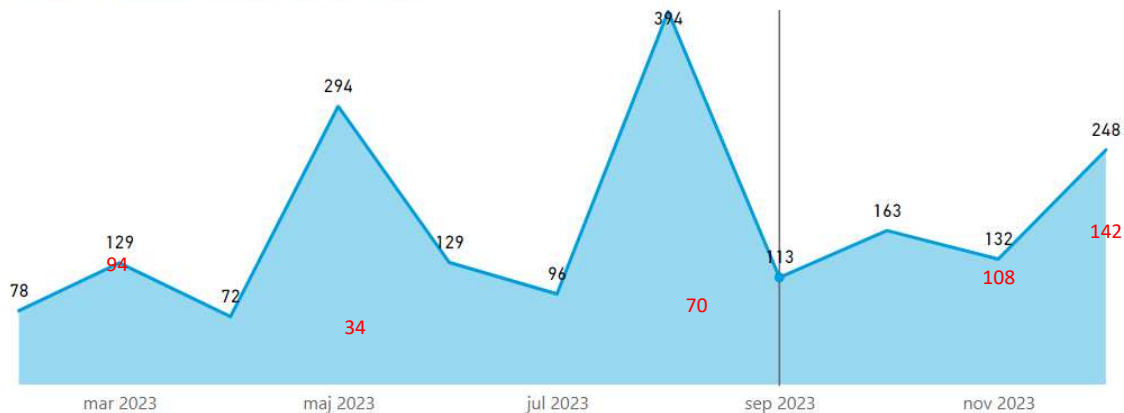


Røde tal = Korrigeret for sagsbehandlingstid på oldsager > 1 år gamle

# Sagsbehandlingstid – Erhverv Byggesager

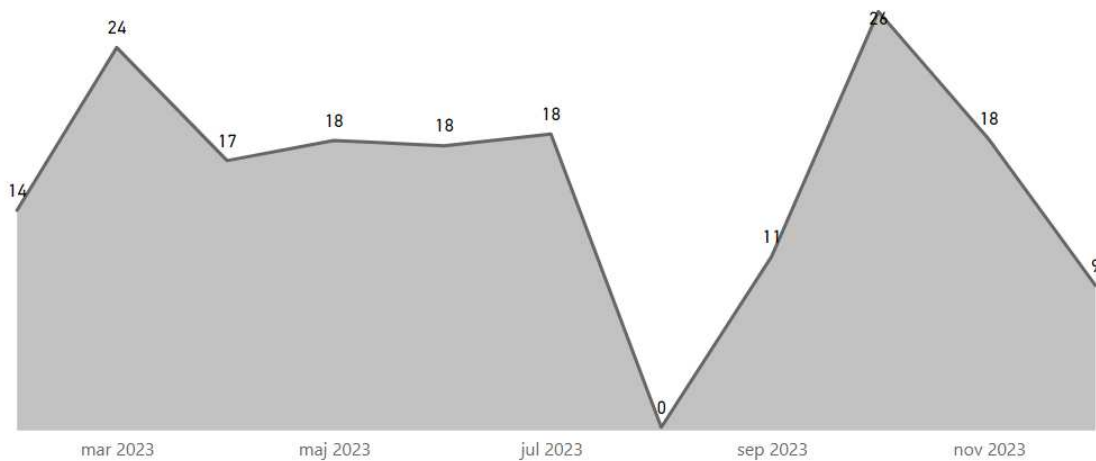
**143**  
Gennemsnit Brutto Sagsbehandlingstid

Gnm. Bruttosagsbehandlingstid i de seneste 12 måneder



**19**  
Gennemsnit Netto Sagsbehandlingstid

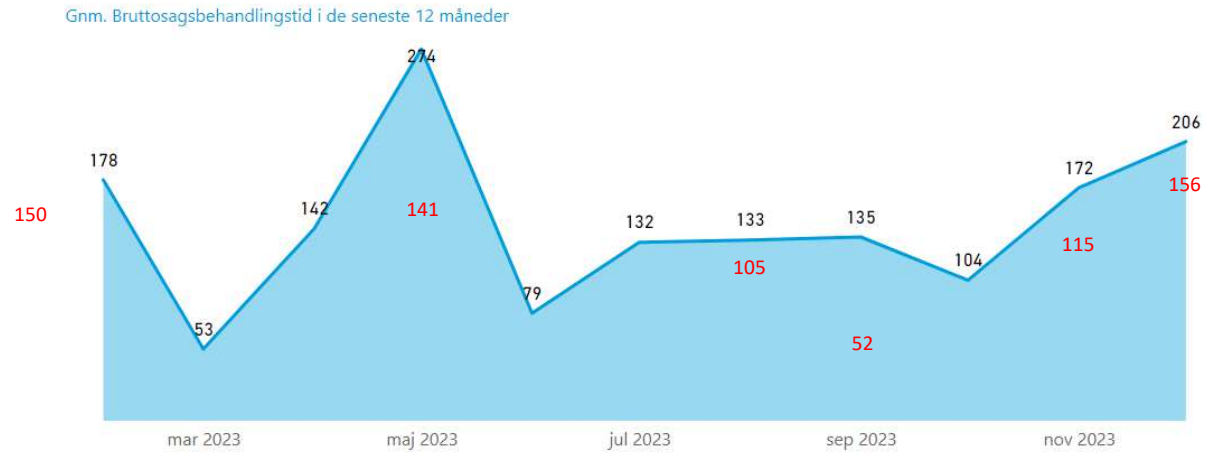
Gnm. Nettosagsbehandlingstid i de seneste 12 måneder



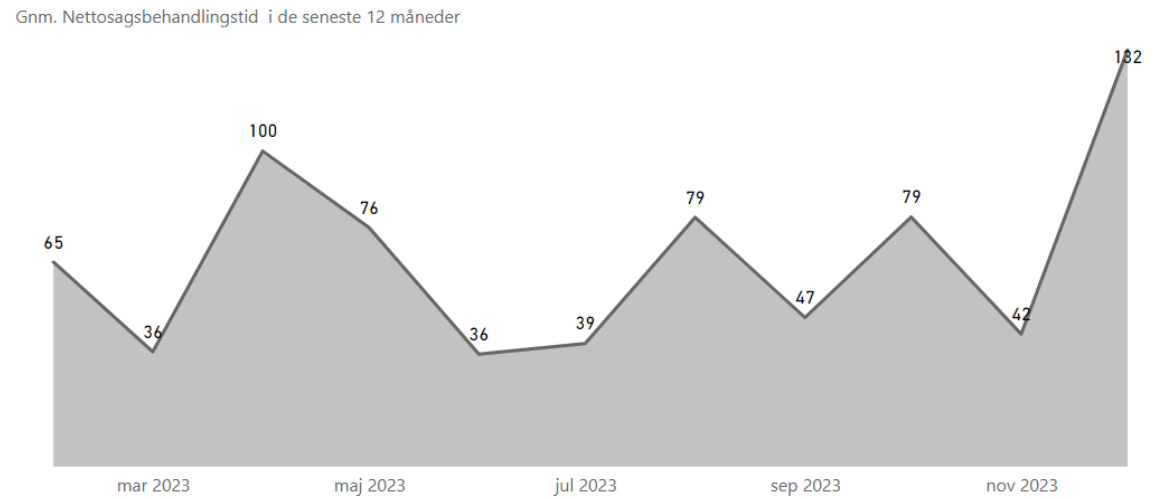
Røde tal = Korrigeret for sagsbehandlingstid på oldsager > 1 år gamle

# Sagsbehandlingstid – Landskabssager

**146**  
Gennemsnit Brutto Sagsbehandlingstid



**59**  
Gennemsnit Netto Sagsbehandlingstid



Røde tal = Korrigeret for sagsbehandlingstid på oldsager > 1 år gamle