

Statistik
Byggesag

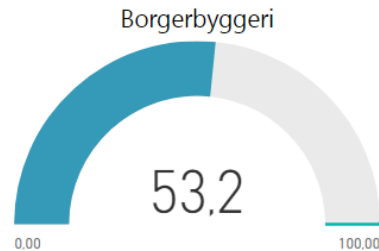
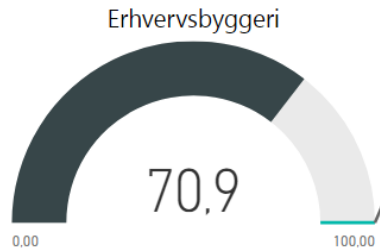
September 2023

UTM 4.10.2023

Sidste 12 måneder - Servicemål September 2023

Servicemål

Andel sager (i %) der overholder de opsatte servicemål i de seneste 12 mdr.



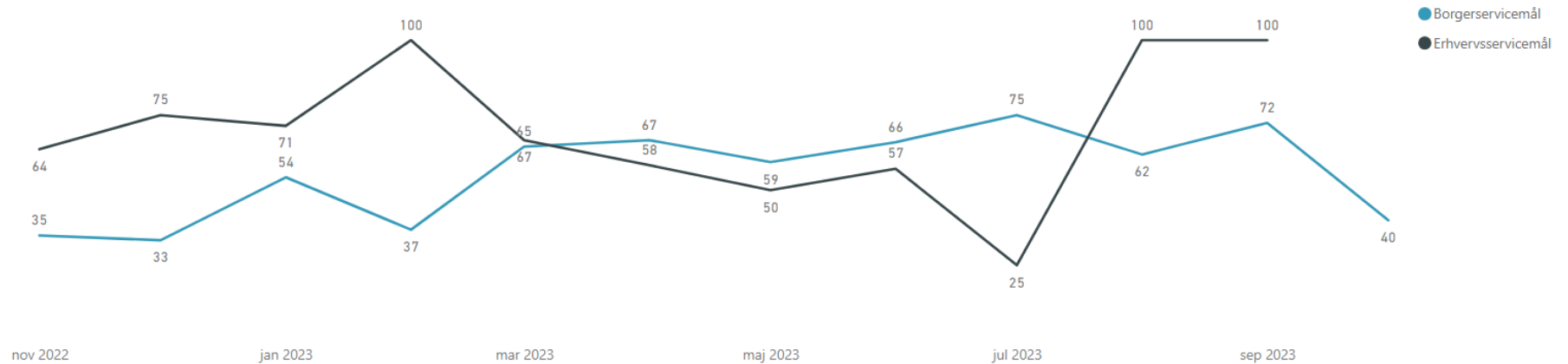
Sagstype

- Nedrivning 1.7
- Tilladelse 1.3.1
- Tilladelse 1.3.2
- Tilladelse 1.3.3
- Tilladelse 1.3.4
- Tilladelse 1.3.5

Sagtstype Part

- Borgerservicemål
- Erhvervsservicemål

Andel sager (i %) der overholder de opsatte servicemål i de seneste 12 mdr.



Borgersager - Servicemål september 2023

TAVLEMØDE: Borgergruppe

Sagskode

□ Byggesag

Sagstype

□ Nedrivning 1.7

□ Tilladelse 1.3.1

Servicemål

Andel sager (i %) der overholder det opsatte servicemål



Sagsbalance

Balance mellem modtagne og afgjorte sager*

I indeværende måned

-5

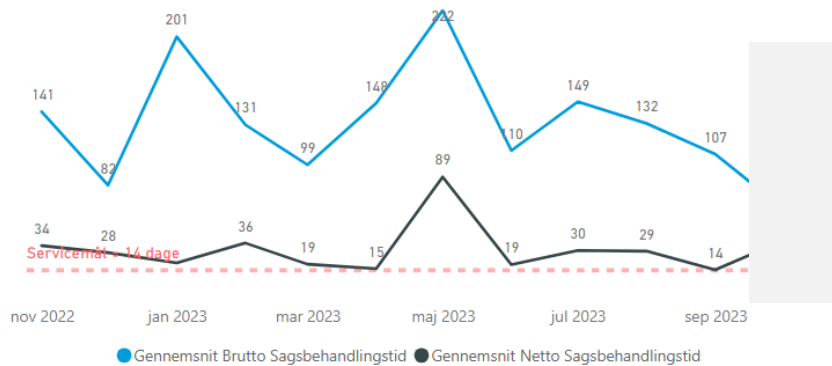
I forrige måned

-8

I de seneste 12 måneder

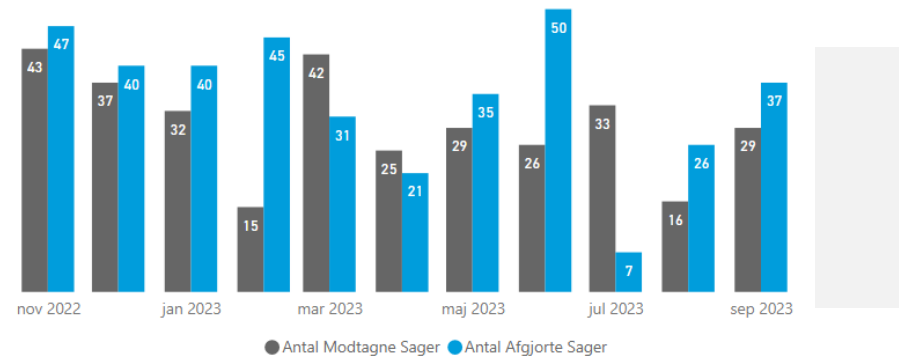
-57

Sagsbehandlingstid



Sagsflow

Modtagne og afgjorte sager i de seneste 12 måneder



* Balancen skal helst være negativ, da dette betyder flere afgjorte sager end modtagne sager.

Erhvervssager - Servicemål september 2023

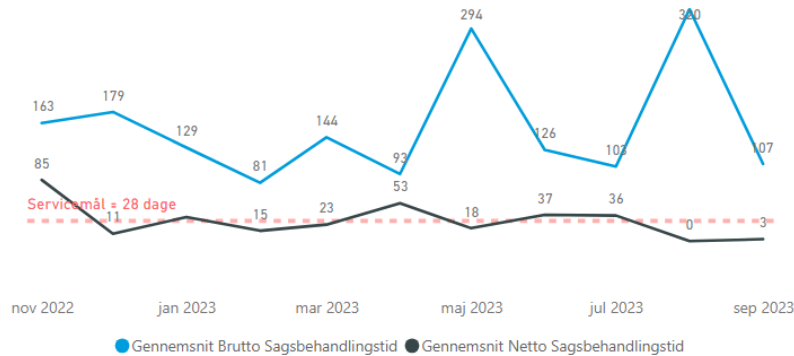
TAVLEMØDE: Erhvervsgruppe

Servicemål

Andel sager (i %) der overholder det opsatte servicemål



Sagsbehandlingstid



Sagskode

■ Byggesag

Sagstype

□ Tilladelse 1.3.2
■ Tilladelse 1.3.3
■ Tilladelse 1.3.4
■ Tilladelse 1.3.5

Sagsbalance

Balance mellem modtagne og afgjorte sager*

I indeværende måned

(Tom)

I forrige måned

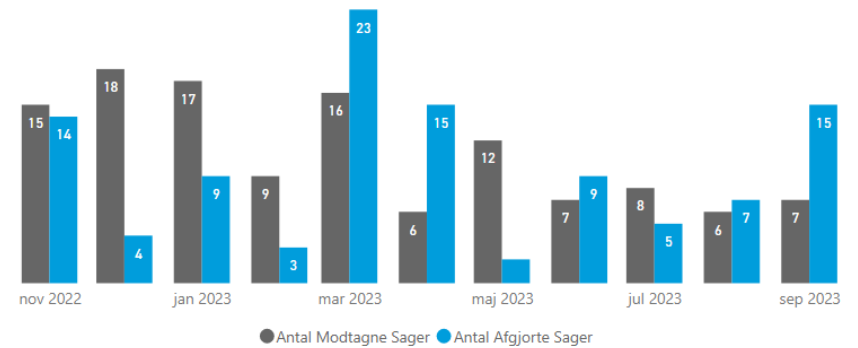
-8

I de seneste 12 måneder

15

Sagsflow

Modtagne og afgjorte sager i de seneste 12 måneder



* Balancen skal helst være negativ, da dette betyder flere afgjorte sager end modtagne sager.

Byggesager

Alle ansøgninger om byggetilladelse. Inkl. fælleskategorien 1.3.2 (tæt/lav boliger samt industri- og lagerbyggeri)

Sagsflow

Modtagne sager seneste 12 mdr.

Afgjorte sager seneste 12 mdr.

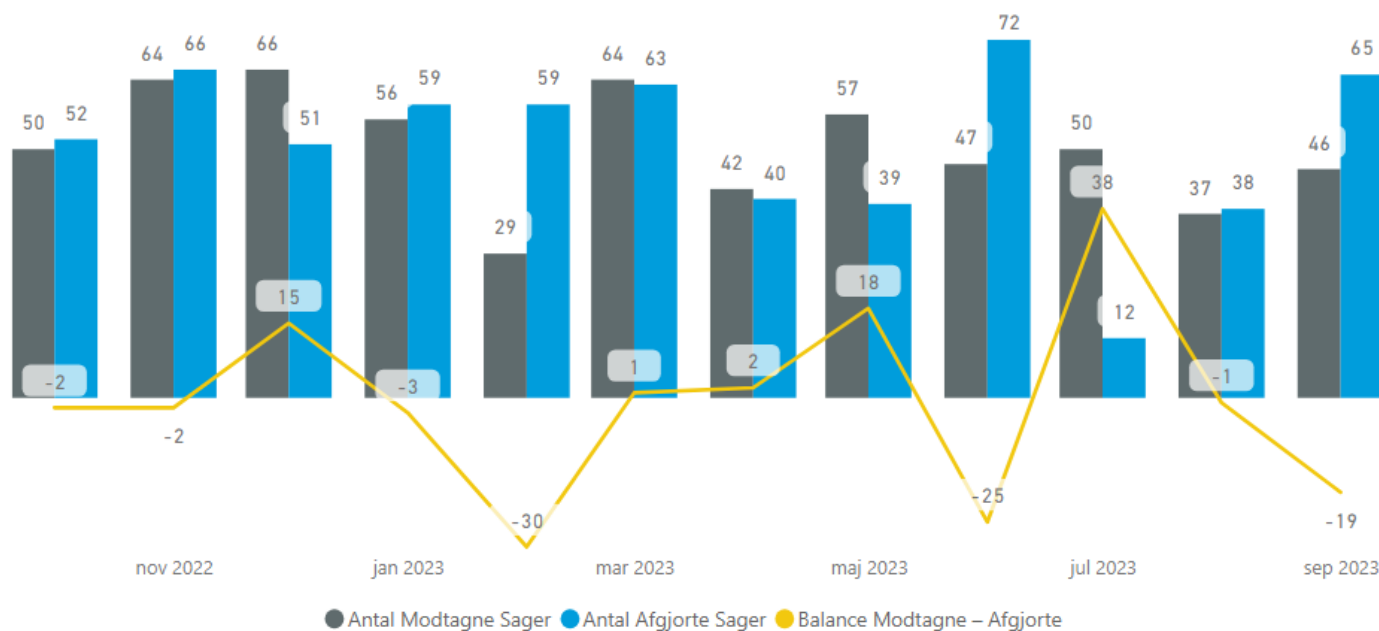
Balance mellem modtagne og afgjorte sager seneste 12 mdr.

608

616

-8

Modtagne og afgjorte sager i de seneste 12 mdr.



Borger Byggesager

Kun ansøgninger om byggetilladelse i Borgerkategori.

Sagsflow

Modtagne sager seneste 12 mdr.

Afgjorte sager seneste 12 mdr.

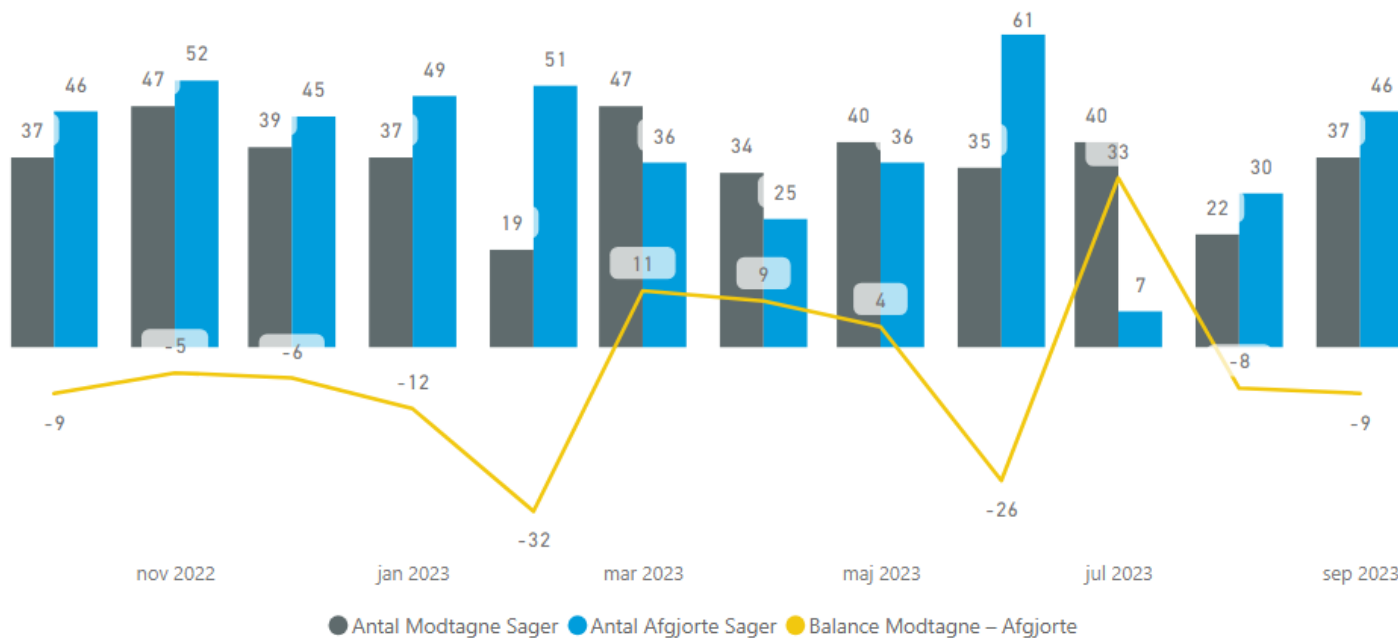
Balance mellem modtagne og afgjorte sager seneste 12 mdr.

434

484

-50

Modtagne og afgjorte sager i de seneste 12 mdr.



Erhvervs Byggesager

Kun ansøgninger om byggetilladelse i Erhvervskategori.

Sagsflow

Modtagne sager seneste 12 mdr.

Afgjorte sager seneste 12 mdr.

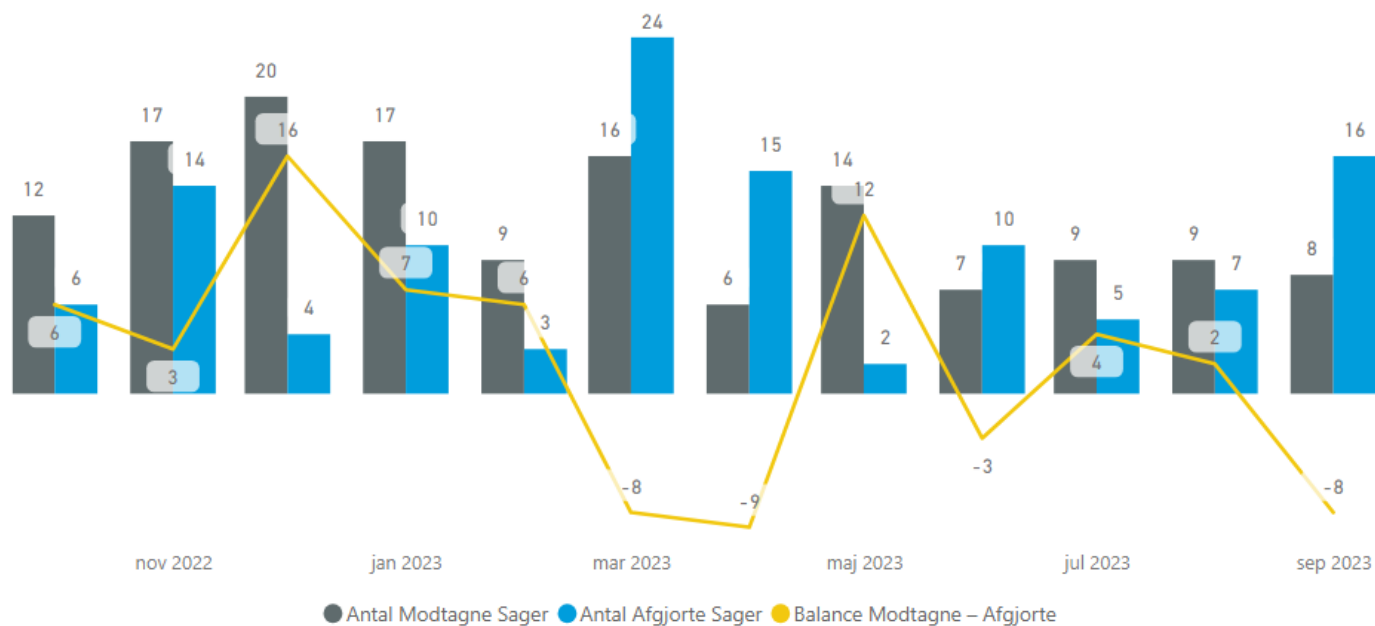
Balance mellem modtagne og afgjorte sager seneste 12 mdr.

144

116

28

Modtagne og afgjorte sager i de seneste 12 mdr.

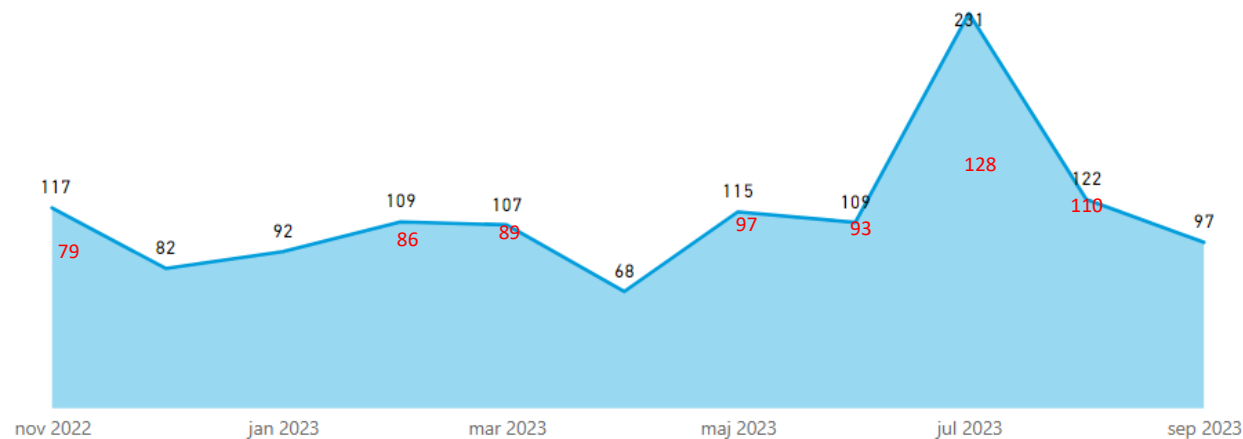


Sagsbehandlingstid – Borger Byggesager

107

Gennemsnit Brutto Sagsbehandlingstid

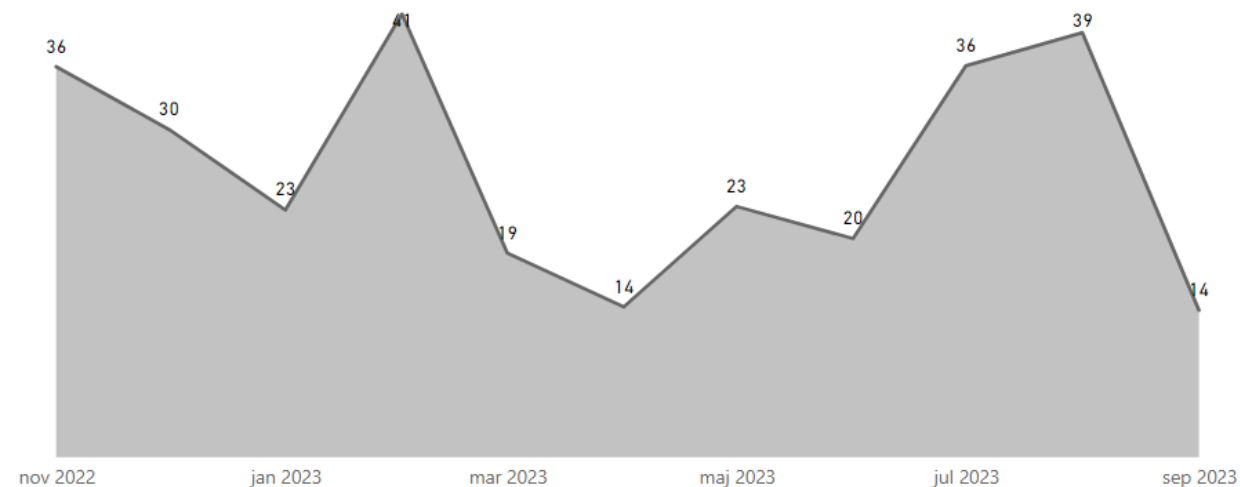
Gnm. Bruttosagsbehandlingstid i de seneste 12 måneder



30

Gennemsnit Netto Sagsbehandlingstid

Gnm. Nettosagsbehandlingstid i de seneste 12 måneder



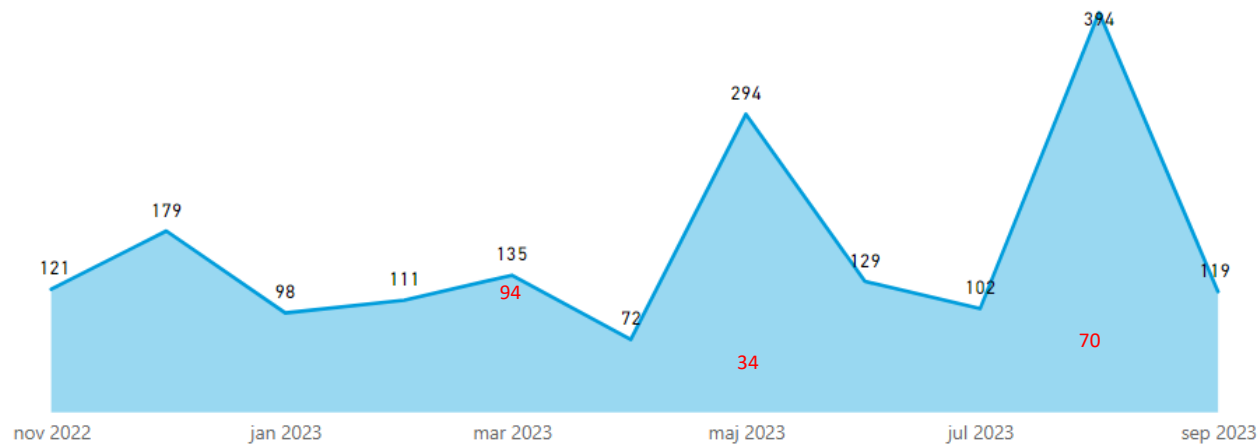
Røde tal = Korrigeret for sagsbehandlingstid på oldsager > 1 år gamle

Sagsbehandlingstid – Erhverv Byggesager

138

Gennemsnit Brutto Sagsbehandlingstid

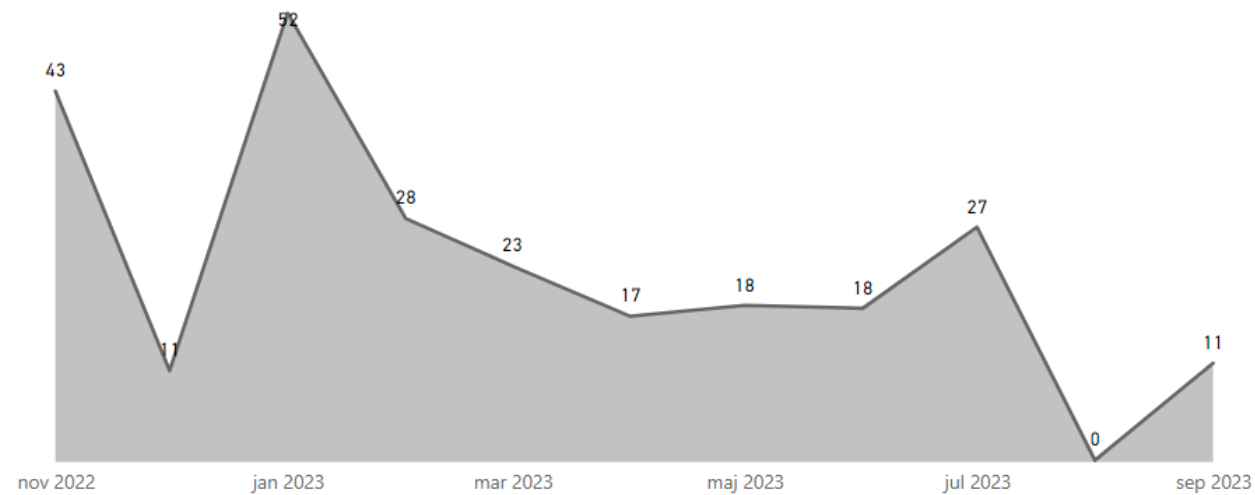
Gnm. Bruttosagsbehandlingstid i de seneste 12 måneder



21

Gennemsnit Netto Sagsbehandlingstid

Gnm. Nettosagsbehandlingstid i de seneste 12 måneder



Røde tal = Korrigeret for sagsbehandlingstid på oldsager > 1 år gamle