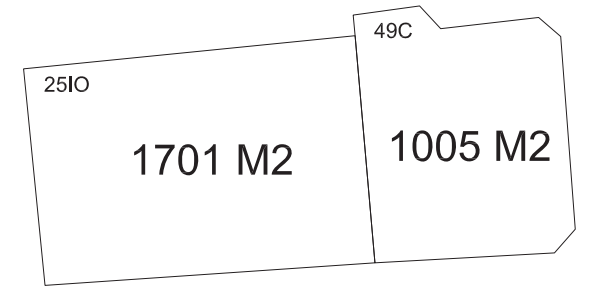


SITUATIONSPLAN

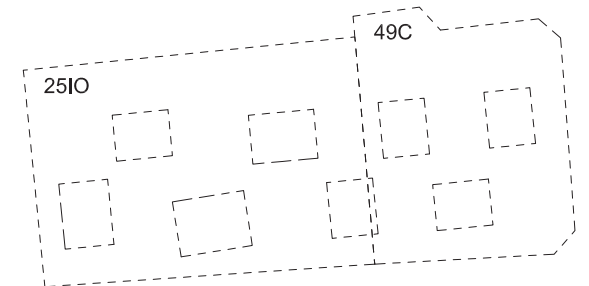
1:500



AREALOPGØRELSE



GRUNDAREAL:
 MATRIKEL 2510: 1701 M2
 MATRIKEL 49C: 1005 M2
 I ALT: 2706 M2



BYGNINGSAREAL:
 MATIRKEL 2510 + 49 C: 968 M2

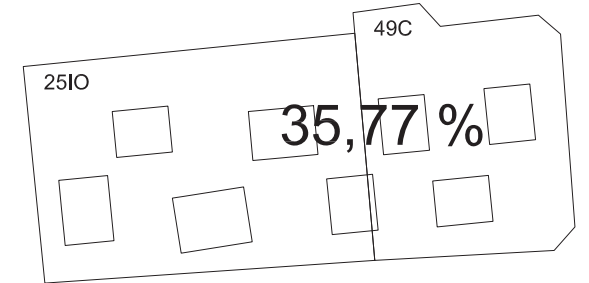
SIGNATUR

- 5 x **A** 2 PLANS HUS
60 m2 grundplan
samlet areal:
110 m2 bolig
- 2 x **B** 2 PLANS HUS
74 m2 grundplan
130 m2 bolig
- 1 x **C** EKSISTERENDE
2 PLANS HUS
92 m2 grundplan
158 m2 bolig

PRIVAT TERASSE
belægning 01

KØREVEJ
belægning 02

HAVESTI/FORHAVE
belægning 03



BEBYGGELSESPROCENT:
 MATIRKEL 2510: 37,5 % (MAX PÅ 35 %)
 MATRIKEL 49C: 32,8 % M2 (MAX PÅ 30%)