

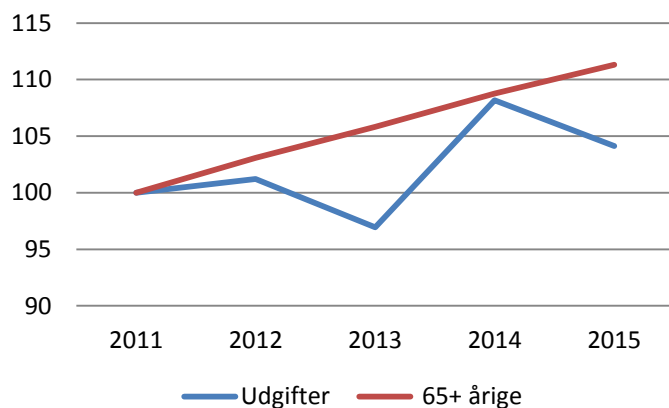
# POTENTIALEPAKKE

Det overordnede økonomiske potentiale for Udvalget for Social Omsorg - Senior

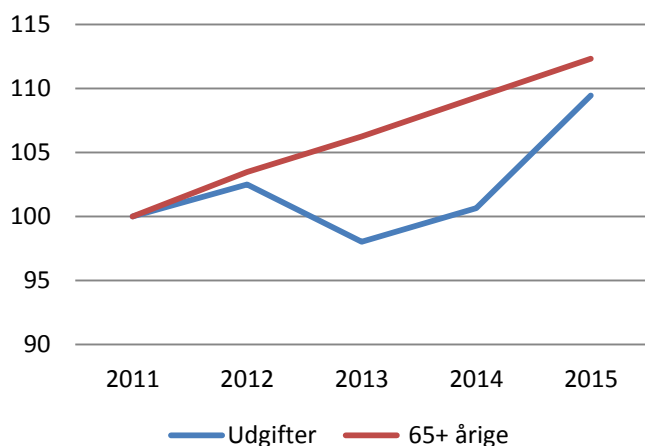
## INDEKS – FORBRUG OG BEFOLKNING

Udvikling i forbrug og befolkning i en "effektiv" kommune

### Billund Kommune

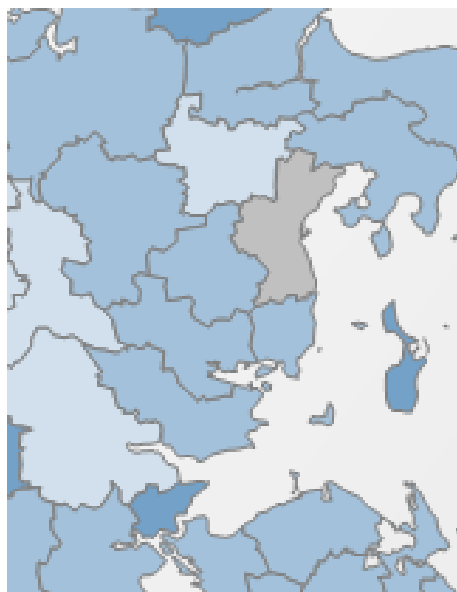
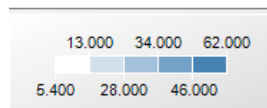


Udvikling i forbrug og befolkning i Hedensted Kommune



Det økonomiske potentiale udgør 10 mio. kr., hvis Hedensted havde fulgt tilsvarende udvikling mellem forbrug og befolkning som i Billund Kommune.

## NØGLETAL



<b>Hedensted</b>	<b>30.560</b>	Nr. 50
Syddjurs	28.823	
Faaborg-Midtfyn	28.710	
Glostrup	28.281	
Frederikshavn	28.123	
Furesø	27.918	
Lemvig	27.766	
Ikast-Brande	27.742	Nr. 25
Albertslund	27.579	
Høng	27.553	

Det økonomiske potentiale udgør 24,6 mio. kr., hvis Hedensted placerer sig blandt den bedste ¼ af kommuner i Danmark jfr. FLIS nøgletal.

## IDEER

- Forebyggelige indlæggelser
- Hjælpemidler
- Hjemmesygepleje
- Udgifter til fysioterapeutbehandlinger (vederlagsfri fysioterapi)

## HVAD UNDERSØGER VI NÆRMERE OG MED HVEM?

- Data fra E-sundhed analyseres via økonomikonsulent.
- Personale fra hjælpemiddelområdet kontakter potentiel kommune (f.eks. Ringkøbing-Skjern, Silkeborg).
- Social Omsorg undersøger om Billund Kommune bruger CSC omsorgssystem. Hvis ikke skal der findes en anden sammenligningskommune. Ellers kontakt til Billund. Kvalitetsstandarder, registrerings- og konteringspraksis sammenlignes herefter.
- Brug af egne analyser fra Sundhedsfremme

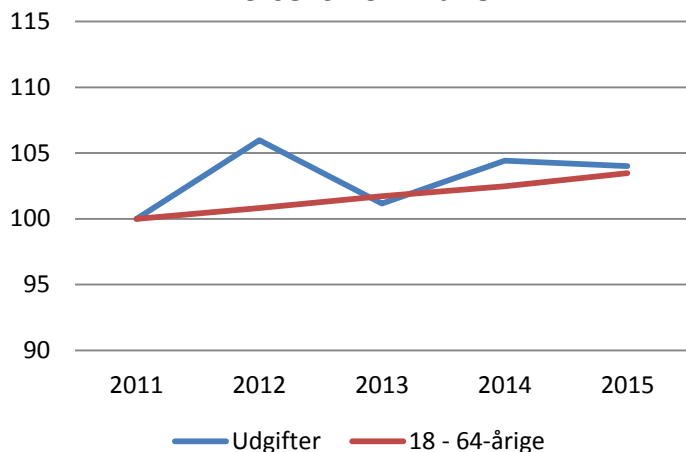
# POTENTIALEPAKKE

Det overordnede økonomiske potentiale for Udvalget for Social Omsorg Voksen Handicap

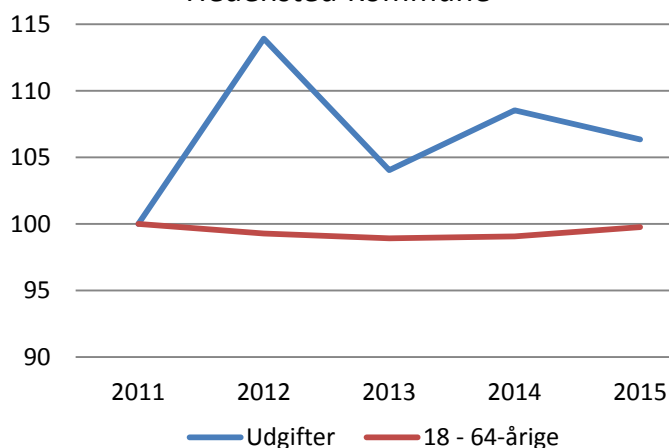
## INDEKS – FORBRUG OG BEFOLKNING

Udvikling i forbrug og befolkning i en "effektiv" kommune

### Horsens Kommune

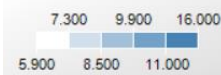


Udvikling i forbrug og befolkning i Hedensted Kommune



Det økonomiske potentiale udgør 11,9 mio. kr., hvis Hedensted havde fulgt tilsvarende udvikling mellem forbrug og befolkning som i Horsens Kommune.

## NØGLETAL



Aabenraa	8.005
Slive	7.962
Syddjurs	7.955
Struer	7.936
Hedensted	7.898
Ikast-Brande	7.857
Slagelse	7.847
Vesthimmerlands	7.813
Glostrup	7.731
Horsens	7.693
Ringsted	7.685
Dragør	7.611
Kolding	7.568
Silkeborg	7.525
Køge	7.502
Billund	7.489
Gadslev	7.456
Norddjurs	7.383
Skanderborg	7.286

Det økonomiske potentiale udgør 10,9 mio. kr., hvis Hedensted (nr. 36) placerer sig blandt den bedste ¼ af kommuner i Danmark jfr. FLIS nøgletal.

## IDEER

- § 85 og 102 støtte (Hjælp, omsorg, støtte eller behandling til borgere med betydelig nedsat fysisk eller psykisk funktionsevne)

## HVAD UNDERSØGER VI NÆRMERE OG MED HVEM?

- Social Omsorg undersøger om Horsens bruger CSC omsorgssystem. Ellers skal der findes en anden sammenligningskommune.
- Herefter vurderes sammenligningskommunens kvalitetsstandarder på området, konteringspraksis m.m.