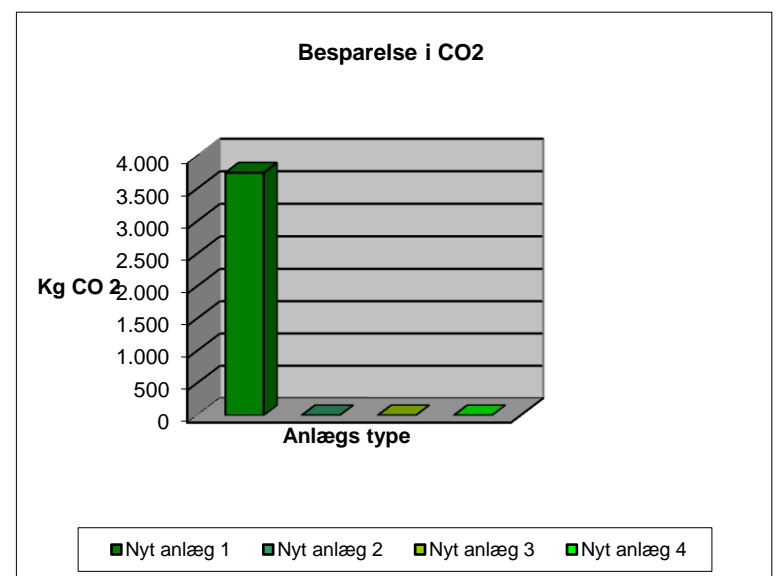
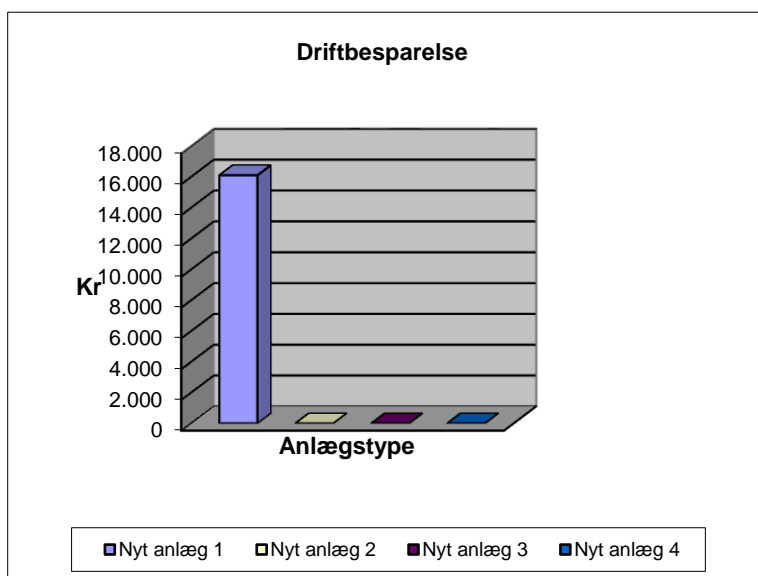
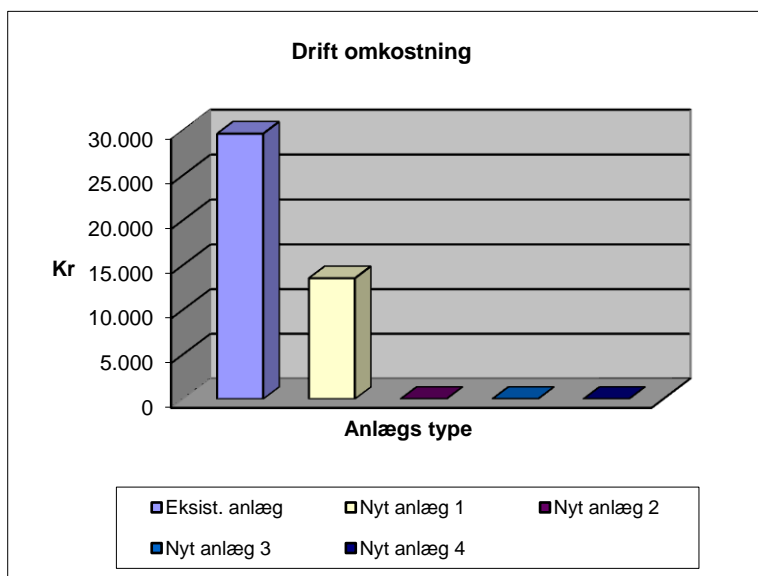




Energiberegning

	<u>Eksist. anlæg</u>	<u>Nyt anlæg 1</u>	<u>Nyt anlæg 2</u>	<u>Nyt anlæg 3</u>	<u>Nyt anlæg 4</u>
Årligt KW forbrug	14.256	6.765	0	0	0
Årlig Eludgift (kr.)	28.512	13.530	0	0	0
Årlig Lyskildeudgift (kr.)	463	0	0	0	0
Arbejds løn udskiftning af lyskilder (kr.)	660	0	0	0	0
Årlig driftsomkostninger (kr.)	29.635	13.530	0	0	0
Årlig driftsbesparelse (kr.)		16.105	0	0	0
Årlig driftsbesparelse (%)		54	0	0	0
Årlig driftsbesparelse (kg. CO2)		3.746	0	0	0
Anlægsudgift, armaturer (kr.)		63.300			
Anlægsudgift, installation (kr.)		10.696			
Anlægsudgift, arbejdsløn (kr.)		16.060			
Total anlægsudgift (kr.)		90.056	0	0	0
Tilbagebetalingstid investering/besparelse (år)		5,6	0	0	0



1 kWh svarer i gennemsnit til ca. 500gr. CO2 ved konventionel fremstilling. Kilde: Elsparefonden