

Udvalget for Social omsorg

Udvalgsmedlemmer

Udvalgsformand Hans
Jørgen Hansen (V)

Daniel Toft Jakobsen (A)

Bent Poulsen (V)

Hanne Grangaard (A)

Birgit Jakobsen (K)

Administrativ organisation

Chef for Social omsorg
Steen Dall-Hansen

Udvalgets opgaver

Udvalget varetager den umiddelbare forvaltning af de forudsætninger, der gør, at det enkelte menneske får omsorg, støtte og rådgivning, så det enkelte menneske løbende udvikler sig til at kunne klare sig bedre og mere selv. Målgruppen vil typisk være ældre og voksne handicappede.

Forudsætninger

Borgere, der er svækkede i et omfang, der gør, at de ikke eller kun i begrænset omfang kan tage vare på eget liv, oplever at blive hjulpet til at bevare eller øge deres livskvalitet.

Familien, netværket og det lokale samfund er vigtige elementer i den sociale omsorg, vi udviser for hinanden.

Udvalget for Social omsorg

Borgeren får hjælp og rådgivning til at skabe fremskridt, til at tage ansvar for eget liv og til at klare sig selv bedst muligt.

Omgivelser og tilbud er indrettet, så man så vidt muligt kan bruge dem selvstændigt. Det gælder både i det offentlige og i lokalområderne.

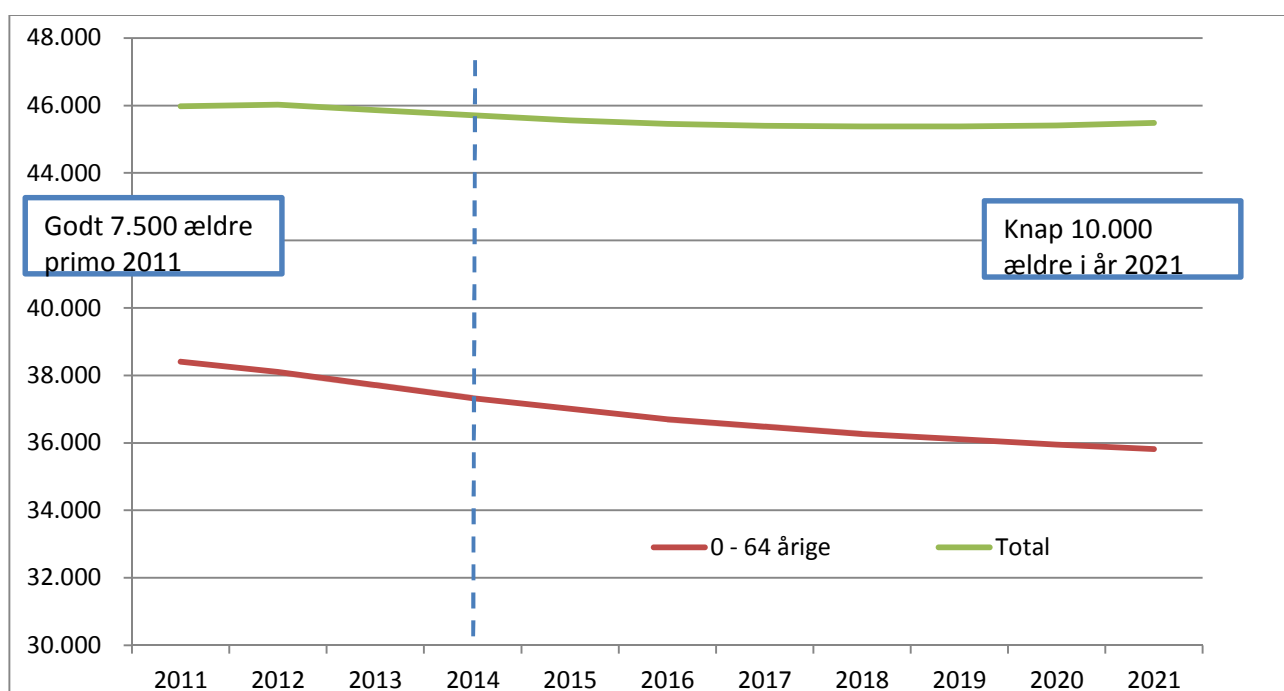
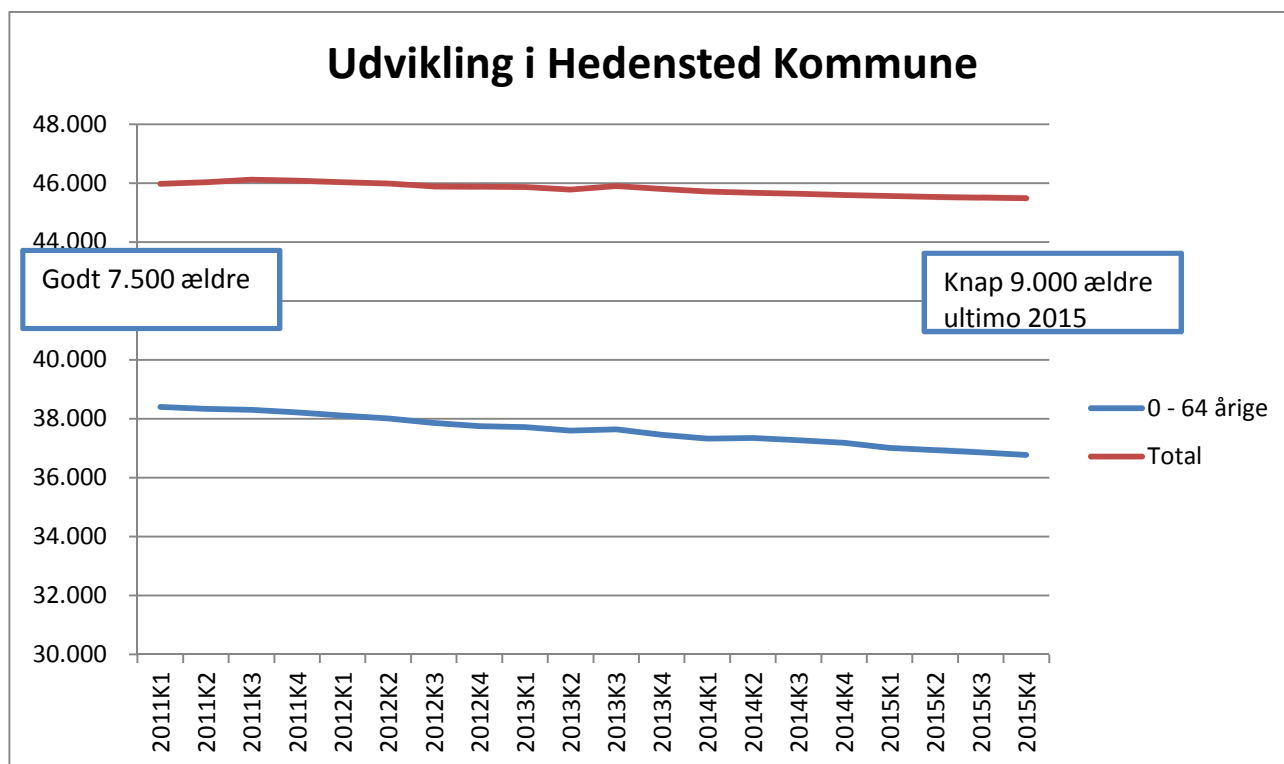
Demografi

Fra Danmarks Statistik. Data er opgjort pr. 1. januar hvert år. Opdateret 3-6-2014

Primo året	2011	2012	2013	2014	2015	2016	2017	2018	2019	2020	2021
0 - 64 årige	38.402	38.107	37.713	37.327	37.014	36.696	36.484	36.258	36.106	35.945	35.818
65 - 69 årige	2.508	2.737	2.805	2.877	2.853	2.841	2.717	2.695	2.635	2.681	2.683
70-74 årige	1.788	1.801	1.924	2.047	2.159	2.293	2.498	2.578	2.649	2.629	2.625
75 - 79 årige	1.371	1.419	1.447	1.477	1.508	1.559	1.577	1.689	1.807	1.912	2.036
80- 84 årige	1.007	1.017	997	1.006	1.030	1.061	1.100	1.138	1.160	1.189	1.235
85 - 89 årige	631	656	684	668	650	650	651	643	652	673	702
90 - 94 årige	206	226	243	264	287	289	299	303	295	289	291
95 + årige	67	66	55	49	56	67	72	74	79	88	92
Total	45.980	46.029	45.868	45.715	45.557	45.456	45.398	45.378	45.383	45.406	45.482

Medens antallet af 0 – 64 årige falder i perioden stiger antallet af ældre. Således er der primo 2011 godt 7.500 ældre som stiger til knap 9.000 i slutningen af 2015. I år 2021 vil antallet af ældre være knap 10.000

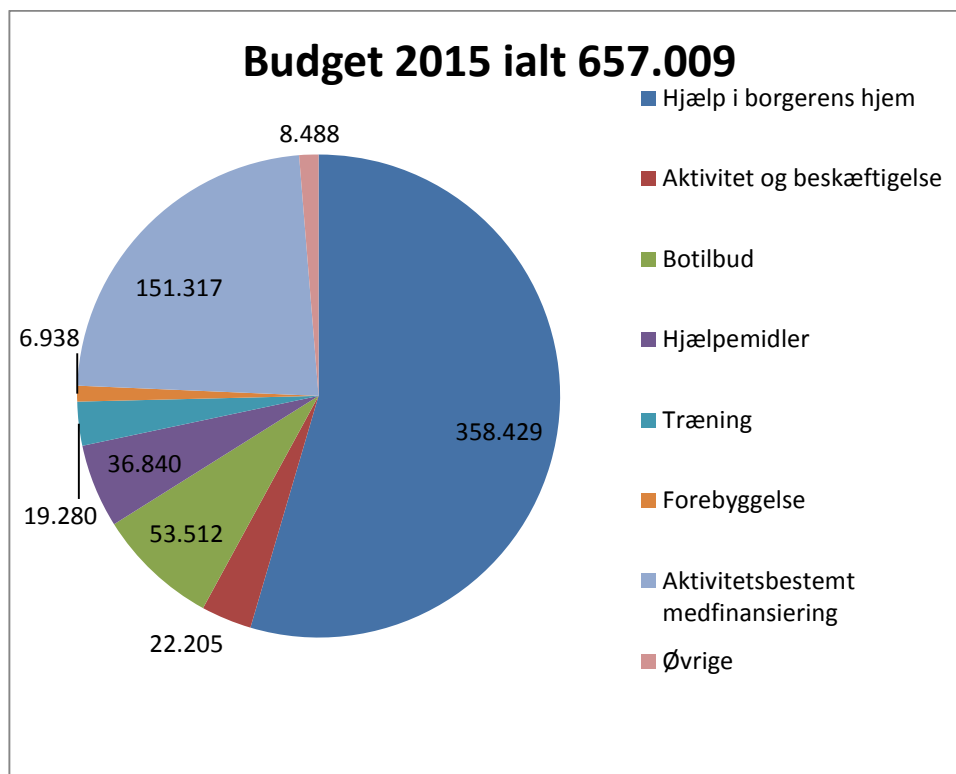
Udvalget for Social omsorg



Medens antallet af borgere under 65 falder, stiger antallet af ældre.

Udvalget for Social omsorg

Udvalgets foreløbige budget fordelt på områder som en grovskitse



Hjælp i borgerens hjem

Område, formål og budgetforudsætninger:

Over halvdelen af udvalgets budgetområde bruges på hjælp i borgerens hjem – i alt ca. 365 mio. kr. Det dækker: Bostøtte (pædagogisk bistand og behandling), praktisk bistand og personlig pleje (hjemmehjælp), madservice, plejecentre, hjemmesygepleje, borgerstyret personlig assistance (borgeren er selv arbejdsgiver for de hjælpere han eller hun har ansat), afløsning og aflastning for nære pårørende samt kontaktperson og ledsagerordninger.

Generelt for alle indsatsområderne gælder at de ydes til borgere, der på grund af deres fysiske eller psykiske tilstand ikke er i stand til at klare sig selv. Gruppen af borgere, der modtager hjælp via disse indsatsområder er meget forskelligartet og dækker alt fra borgere, der har massiv behov for pleje hele døgnet til borgere, der med meget lidt støtte klarer sig selv.

Der fokuseres på borgerens og familiens ressourcer, når der skal vurderes, hvor meget hjælp der kan ydes. Al hjælp er visiteret og tilrettelagt sådan, at den i videst mulig omfang støtter borgeren i at komme til at klare sig selv bedst muligt uanset tilstand.

Nogle af opgaverne kan udføres af eksterne leverandører. Borgerne har fri adgang til at vælge leverandør til opgaverne praktisk hjælp, personlig pleje samt madservice. Der er pt. godkendt 8 eksterne leverandører. Beboere i plejecentrene er ikke omfattet af denne ordning.

Udvalget for Social omsorg

Borgere, der modtager personlig og praktisk hjælp.

	2010		2011		2012		2013		2014	
	Antal borgere	Visiteret tid pr uge - i timer	Antal borgere	Visiteret tid pr uge - i timer	Antal borgere	Visiteret tid pr uge - i timer	Antal borgere	Visiteret tid pr uge - i timer	Antal borgere	Visiteret tid pr uge - i timer
I alt	1.086	4.042	1.064	3.580	1.089	3.648	1.165	3.480	1.097	3.393
Heraf private leverandører	231	129	262	150	299	163	328	178	330	235
§§ 94 og 95 Tilskud til selv at ansætte	21	730	16	603	15	581	10	542	10	300
§ 96 del af BPA-ordning	13,25		14,92		14,92		13,00		13,00	

§ 96: Der har i perioden 2010 til 2014 været op til 3 borgere, der har modtaget respiratorhjælp og hvor regionen har ydet en stor del i refusion. Der er fra 2013 kun 1 respirationsmodtager.

Der ses en markant nedgang i timerne å §§ 94 og 95. Dette skyldes en ændret afgørelse i en borgersag. Denne sag ligger i Ankestyrelsen og der er ikke faldet en afgørelse.

Antallet af borgere der modtager hjælp er i alt er svagt faldende, hvilket kan skyldes igangsættelse af rehabiliteringsprojektet – se nedenfor.

Hjælp, omsorg eller støtte samt optræning og hjælp til udvikling af færdigheder til personer med betydelig nedsat fysisk eller psykisk funktionsevne ydes i handicap via Støttecenter Hornsyld, Ungeindsatsen, i egne bofællesskaber eller ved køb af bistand i andre kommuner, regioner eller private tilbud.

- Støttecenter Hornsyld (Fønix) yder støtten til hjemmeboende borgere
- Ungeindsatsen fortrinsvis til borgere med et tilbud på Egehøjvej, Daugaard
- Beboere på egne bofællesskaber får støtte fra personale ansat på de enkelte bofællesskaber

Der er p.t. 9 bofællesskaber: 2 i Hornsyld, 1 i Lindved, 2 i Uldum, 1 i Juelsminde, 3 i Hedensted.

Hjemmesygepleje:

	Juli 2008	Juli 2009	Juli 2010	Juli 2011	Juli 2012	Juli 2013	Juli 2014
Antal borgere der modtager sygepleje	1.188	1.201	1.280	1.372	1.429	1.453	1.473

Antal borgere der har modtaget forebyggende hjemmebesøg:

2011	2012	2013
1.412	1.257	1.210

Udvalget for Social omsorg

Rehabiliteringsprojekt:

Antal borger- henvendelser og fordeling:

	2013 april – august	Procent	2014 År til dato	Procent
Antal borgere vurderet	218		175	
Antal borgere i rehabiliteringsteamet	142	65 %	90	51 %
Antal borgere til frit valg (hjemmehjælp)	41	19 %	65	37 %
Antal borgere med afslag	35	16 %	20	11 %

Graden af "selvhjulpnehed" efter forløb i rehabiliteringsteamet:

	2013	2014
100 % selvhjulpne	60	59
50 – 99 % selvhjulpne	13	14
1 – 49 % selvhjulpne	4	7
0 %	22	20

Der laves inden start en vurdering af hvilken hjælp borgerne ville have fået visiteret, hvis projektet ikke kørte. Det holdes op mod den hjælp der bevilges efter rehabiliteringsindsatsen og giver graden af "selvhjulpnehed". Det vil f.eks. sige at i 2013 er 60 % af de borgere, der blev henvist til rehabiliteringsteamet selvhjulpne – dvs. 85 borgere.

Aktivitet og beskæftigelse

Område, formål og budgetforudsætninger:

- *Beskyttet beskæftigelse samt aktivitets- og samværstilbud*

Tilbud om beskyttet beskæftigelse til personer med betydelig nedsat fysisk eller psykisk funktionsevne eller særlige sociale problemer.

Tilbud om aktivitets- og samværstilbud til personer med betydelig nedsat fysisk eller psykisk funktionsevne eller særlige problemer.

Henvender sig til borgere der via dette tilbud får social samvær, og som derved forebygger ensomhed og hvad deraf følger. Aktiviteterne foregår oftest på plejecentrene og administreres af frivillige. Der er ingen visitation.

Handicaps aktiviteter vedr. aktivitets- og samværstilbud foregår i Fønix, Hornsyld, Klub 88 Løsning og Egespring Uldum. Tilbuddet i Egespring er dog alene for Egesprings beboere. Derudover købes tilbud til aktivitets- og samværstilbud i andre kommuner, regioner og private tilbud.

- *Daghjem og aflastning*

Visiteret tilbud, som har til formål at aflaste ægtefæller eller pårørende, som passer en person med funktionsnedsættelse. Desuden tilbydes midlertidig aflastningsophold til personer med særlig behov for ekstra omsorg og pleje i en begrænset periode.

Udvalget for Social omsorg

Botilbud

Område, formål og budgetforudsætninger:

- *Midlertidige botilbud*

Til personer med betydelig nedsat fysisk eller psykisk funktionsevne, der har behov for omfattende hjælp til almindelige, daglige funktioner eller pleje, eller som i en periode har behov for særlig behandlingsmæssig støtte.

Der er i løbet af 2013 og 2014 oprettet 4 enkeltmandsprojekter efter § 107 midlertidigt botilbud i eget regi. Ellers bliver tilbuddene købt i andre kommuner, regioner eller private tilbud.

- *Længerevarende botilbud*

Botilbud af længerevarende karakter herunder personlig hjælp, støtte, pleje, omsorg mv. samt tilbud af behandlingsmæssig karakter som ydes i forbindelse med tilbuddet. Tilbuddene i Social Omsorg gælder personer med nedsat fysisk eller psykisk funktionsevne og alle tilbud købes i andre kommuner, regioner eller private tilbud.

Omregnet til helårsbrugere	Regnskab 2011	Regnskab 2012	Regnskab 2013	Budget 2014	Budget 2015
Længerevarende botilbud § 108 i andre kommuner, regioner og private tilbud	45,09	41,34	42,00	41,00	32,00
Midlertidigt botilbud i andre kommuner, regioner og private tilbud	26,00	26,33	29,00	29,34	34,00

Hjælpemidler

Område, formål og budgetforudsætninger:

Hedensted Kommune bevilger hjælpemidler til kompensation for borgeres varige funktionstab. Den overvejende del af hjælpemidler er handicapbiler, proteser, høreapparater, ortopædiske hjælpemidler, inkontinens- og stomihjælpemidler, genbrugshjælpemidler, diabeteshjælpemidler, hjælp til boligændringer.

Træning

Område, formål og budgetforudsætninger:

Til borgere, der er svækket i et omfang, tilbydes vedligeholdende træning, således at borgeren bibeholder et vist funktionsniveau, og dermed kan klare sig selv bedst muligt. Borgere der efter indlæggelse på sygehus har behov for genoptræning eller borgere som har været midlertidigt svækket får tilbudt genoptræning, således at borgeren igen får et øget funktionsniveau. Borgere med svært

Udvalget for Social omsorg

fysisk handicap eller borgere med en funktionsnedsættelse som følge af progressiv sygdom tilbydes vederlagsfri fysioterapi, hvorved borgeren oplever at blive hjulpet til at bevare eller øge deres livskvalitet.

Forebyggelse

Område, formål og budgetforudsætninger:

Hedensted Kommune skaber rammer, som hjælper borgeren til at tage ansvar for eget liv, dels ved

- at tilbyde alle borgere over 75 år et besøg, hvor borgerne orienteres om de tilbud kommunen stiller til rådighed og hvor borgerne får kendskab til hvad de selv kan gøre, og dermed i mindre grad bliver afhængig af offentlig hjælp.
- at formidle viden om risikofaktorer, sundhed og sygdom til borgerne samt iværksætte konkrete indsatser for både den borger- og patientrettede forebyggelse, så borgerne i bedste fald undgår at blive syge og de syge lære at blive mere selvhjulpne til trods for deres sygdom.

Aktivitetsbestemt medfinansiering

Område, formål og budgetforudsætninger:

Hedensted Kommune betaler en andel af udgifterne til borgernes forbrug af regionale sundhedsydelser. Det drejer sig om indlæggelser og besøg på både somatiske-, psykiatriske sygehuse og hospice samt kontakter indenfor sygesikringen (almen læge, speciallæge, tandlæge, kiropraktor, fysioterapi, psykolog og fodpleje)

Øvrige

Område, formål og budgetforudsætninger:

- *Plejevederlag og hjælp til sygeplejeartikler*
Løn til borgere der passer et familiemedlem med handicap, alvorlig sygdom eller som ønsker at dø i eget hjem.
- *Boliger*
Tilbud til borgere, der har brug for en bolig, hvor der er taget hensyn til borgerens fysiske og eller psykiske tilstand (der visiteres til disse boliger). Hedensted Kommune kan visitere til 357 plejeboliger og xx ældreboliger. Behovet for sidstnævnte er faldet betydeligt, derfor overvejes, hvad der kan gøres for at bringe antallet af ældreboliger ned.