

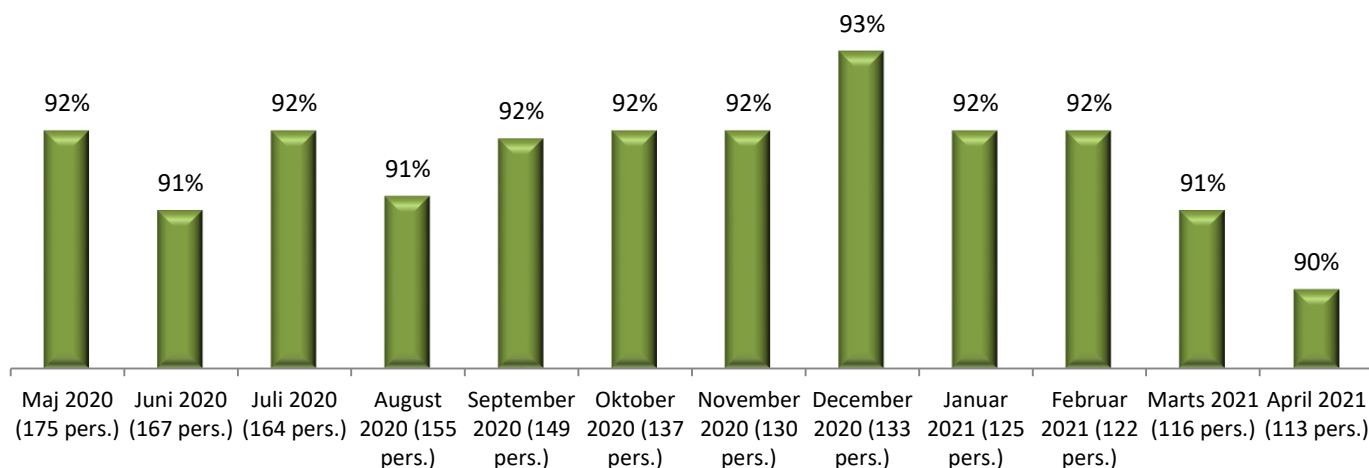
Beskæftigelsesrettet indsats på flygtningeområdet, april 2021

Indeholder alle flygtninge i integrationsperioden.

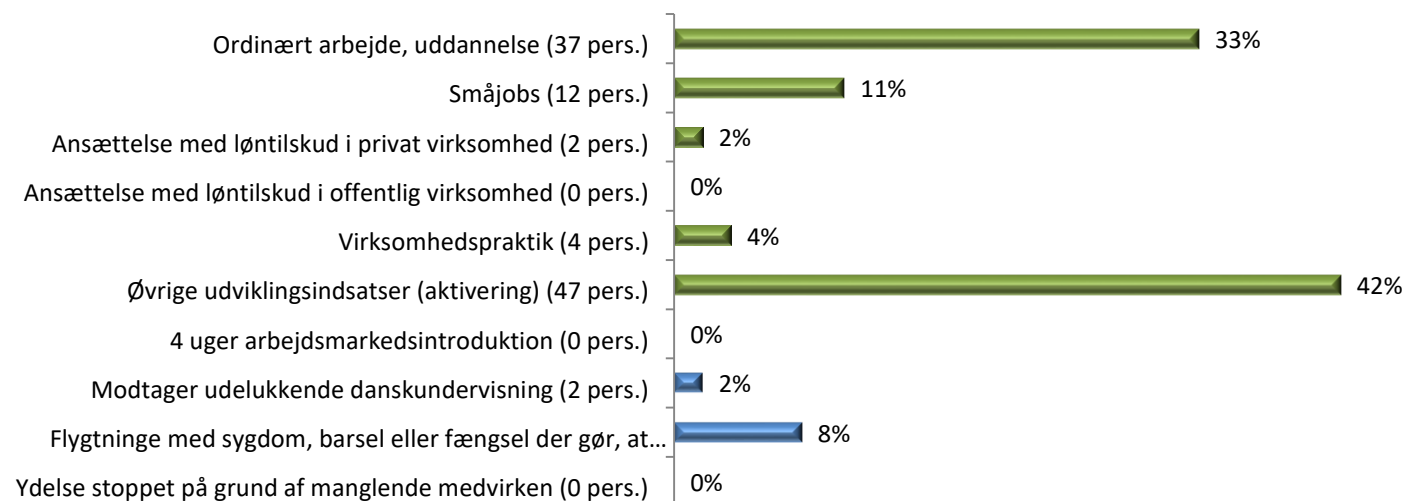
	Personer	Andel (%)	Andel forrige måned
Flygtninge over 18 år i integrationsperioden i Hedensted Kommune.	113	100%	100%
Flygtninge over 18 år der befinder sig på beskæftigelsestrappens øverste trin – ordinær arbejde/uddannelse.	37	33%	39%
Flygtninge over 18 år der befinder sig på beskæftigelsestrappens øvrige 5 trin.	65	58%	52%
Flygtninge over 18 år der er aktiv på 4 ugers arbejdsmarkedsintroduktion.	0	0%	0%
Flygtninge over 18 år der befinder sig uden for beskæftigelsestrappen.	11	10%	10%

Gennemførte repatrieringssamtaler, indeværende år	81
--	-----------

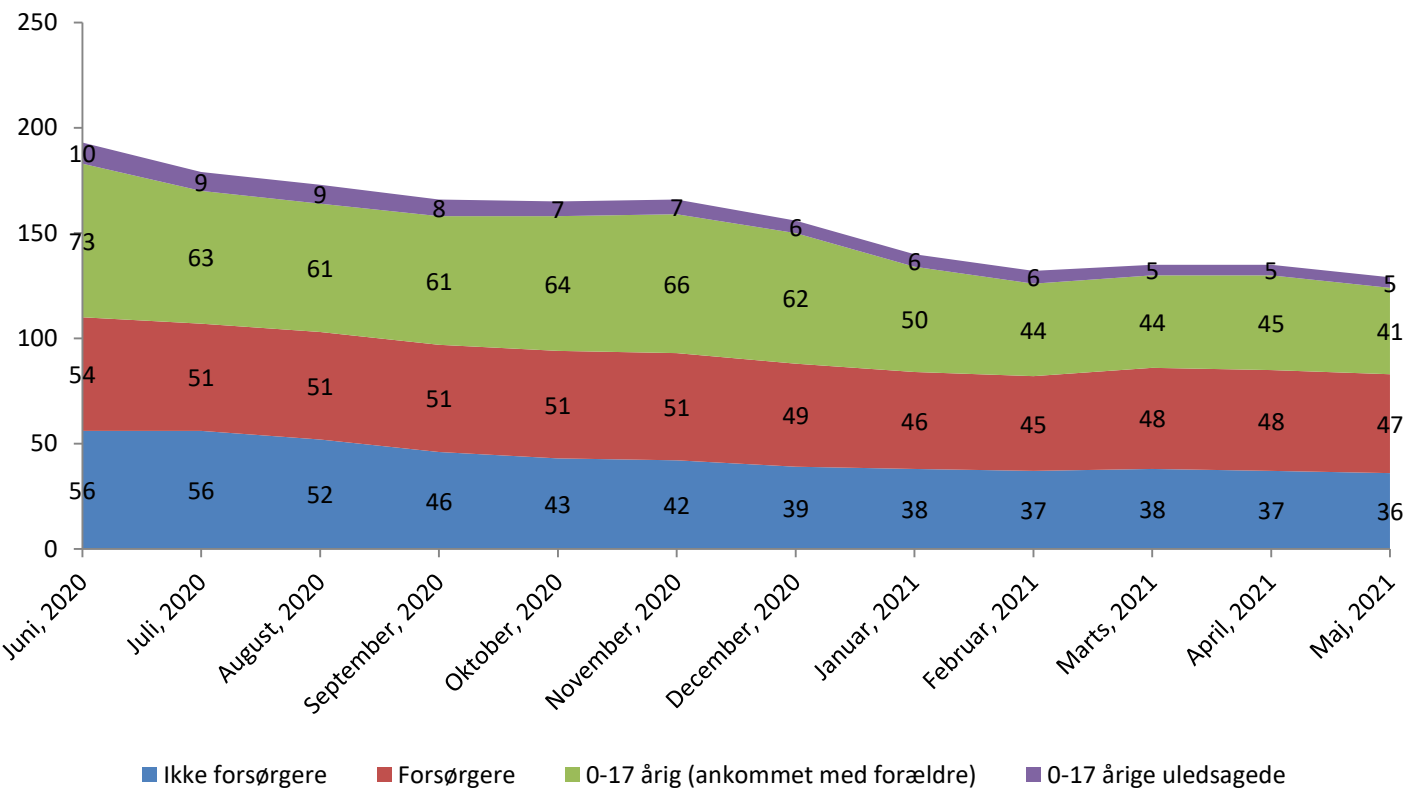
Udviklingen i andelen af flygtninge over 18 år i integrationsperioden der befinder sig på beskæftigelsestrappen. 4 ugers arbejdsmarkedsintroduktion er ikke inkluderet.



Den aktuelle placering på beskæftigelsestrappen (grøn) i prioritet rækkefølge, og øvrige tilbud (blå) for flygtninge over 18 år i integrationsperioden.



Persongrupper i integrationsperioden



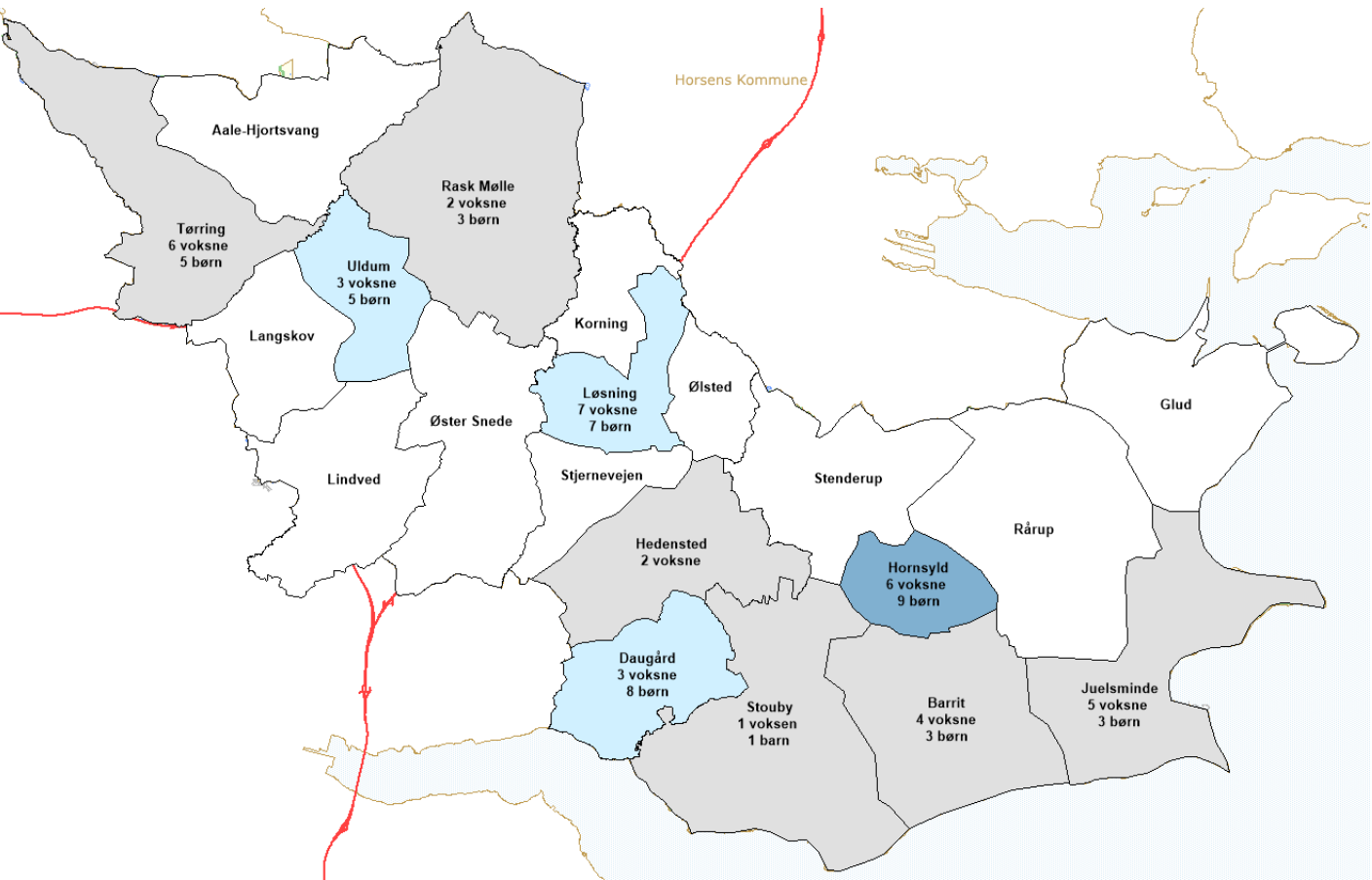
Kvoteperioden går fra 1. marts til 28. februar.

	2018-kvote	2019-kvote	2020-kvote	2021-kvote
Kommunekvote modtaget*	11	9	5	0
- ikke forsørgere	7	4	1	1
- forsørgere	2	3	2	0
- 0-17 årige (ankommet med forældre)	1	2	2	0
- 0-17 årige uledsagede	1	0	0	0
Tildelt kvote til Hedensted Kommune	14 personer	11 personer	3 personer	9 personer
Difference	-3 personer	-2 personer	+2 personer	-8 personer

*ikke alle flygtninge indgår i kvoteregnskabet eksempelvis familiesammenføring tæller ikke med

Familiesammenføring	2018	2019	2020	2021
Personer familiesammenført med andre der allerede er her	46	25	9	0
- ikke forsørgere	5	1	2	0
- forsørgere	14	9	1	0
- 0-17 årige	27	15	6	0
- 0-17 årige uledsagede	0	0	0	0

Geografiske fordeling af flygtninge i integrationsperioden



Ledige lejemål i kommunen

