

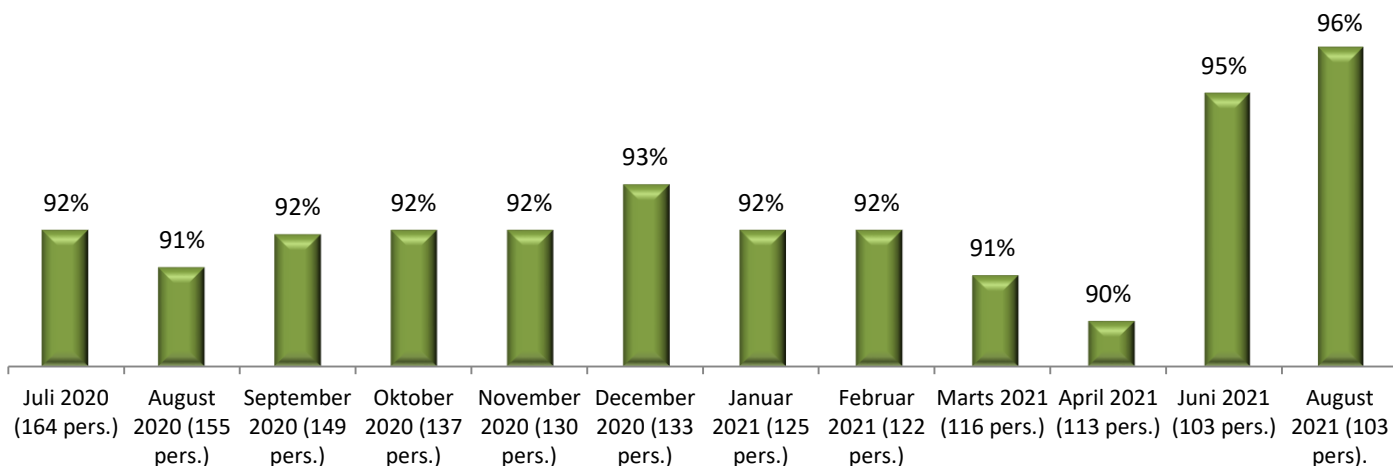
Beskæftigelsesrettet indsats på flygtningeområdet, august 2021

Indeholder alle flygtninge i integrationsperioden.

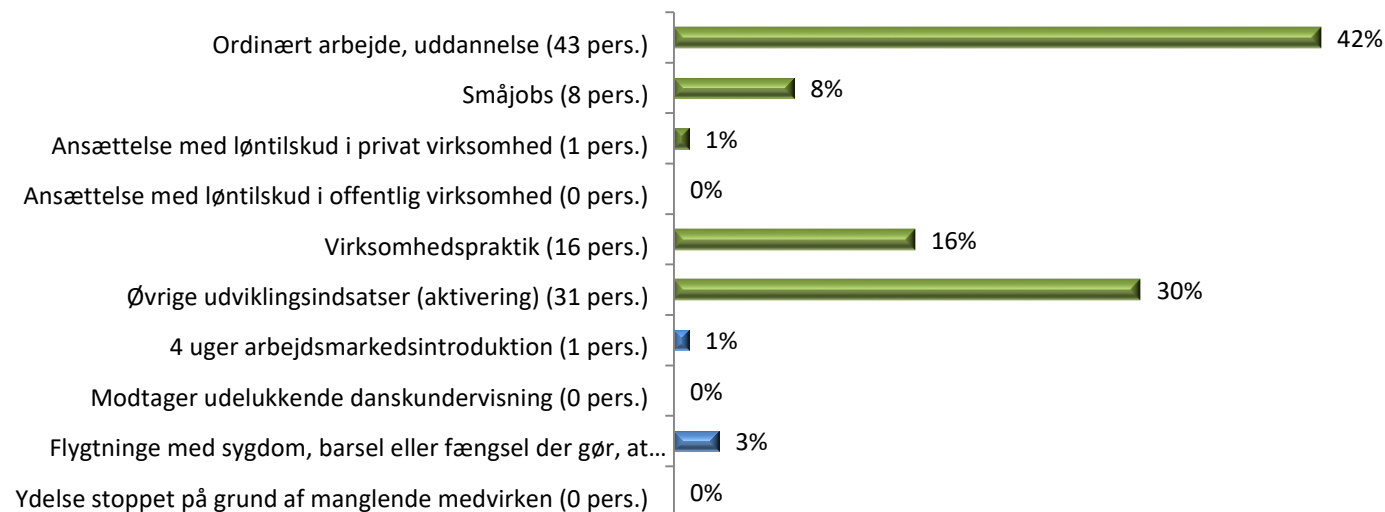
	Personer	Andel (%)	Andel forrige måned
Flygtninge over 18 år i integrationsperioden i Hedensted Kommune.	103	100%	100%
Flygtninge over 18 år der befinder sig på beskæftigelsestrappens øverste trin – ordinær arbejde/uddannelse.	43	42%	37%
Flygtninge over 18 år der befinder sig på beskæftigelsestrappens øvrige 5 trin.	56	54%	58%
Flygtninge over 18 år der er aktiv på 4 ugers arbejdsmarkedsintroduktion.	1	1%	0%
Flygtninge over 18 år der befinder sig uden for beskæftigelsestrappen.	4	4%	5%

Gennemførte repatrieringssamtaler, indeværende år	128
--	------------

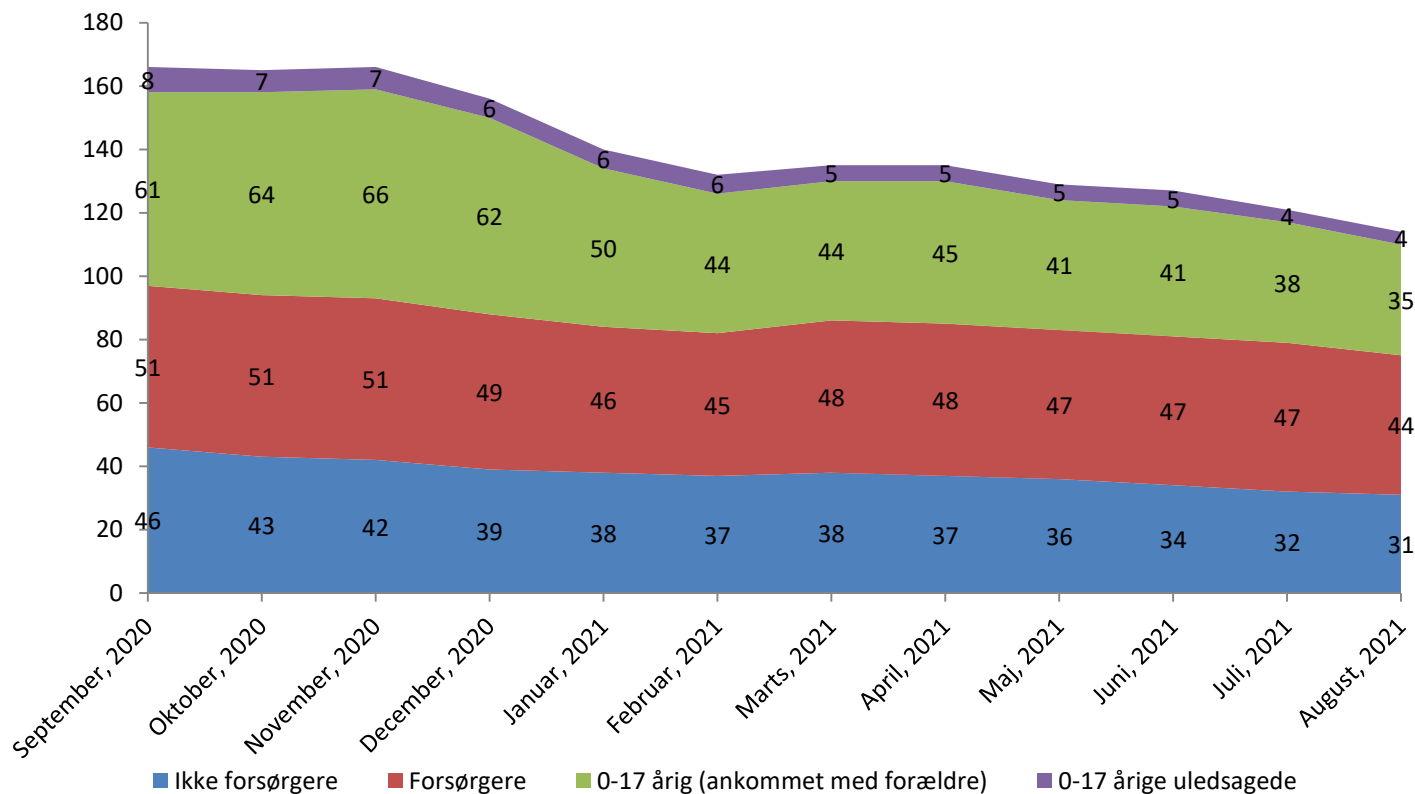
Udviklingen i andelen af flygtninge over 18 år i integrationsperioden der befinder sig på beskæftigelsestrappen. 4 ugers arbejdsmarkedsintroduktion er ikke inkluderet.



Den aktuelle placering på beskæftigelsestrappen (grøn) i prioritet rækkefølge, og øvrige tilbud (blå) for flygtninge over 18 år i integrationsperioden.



Persongrupper i integrationsperioden



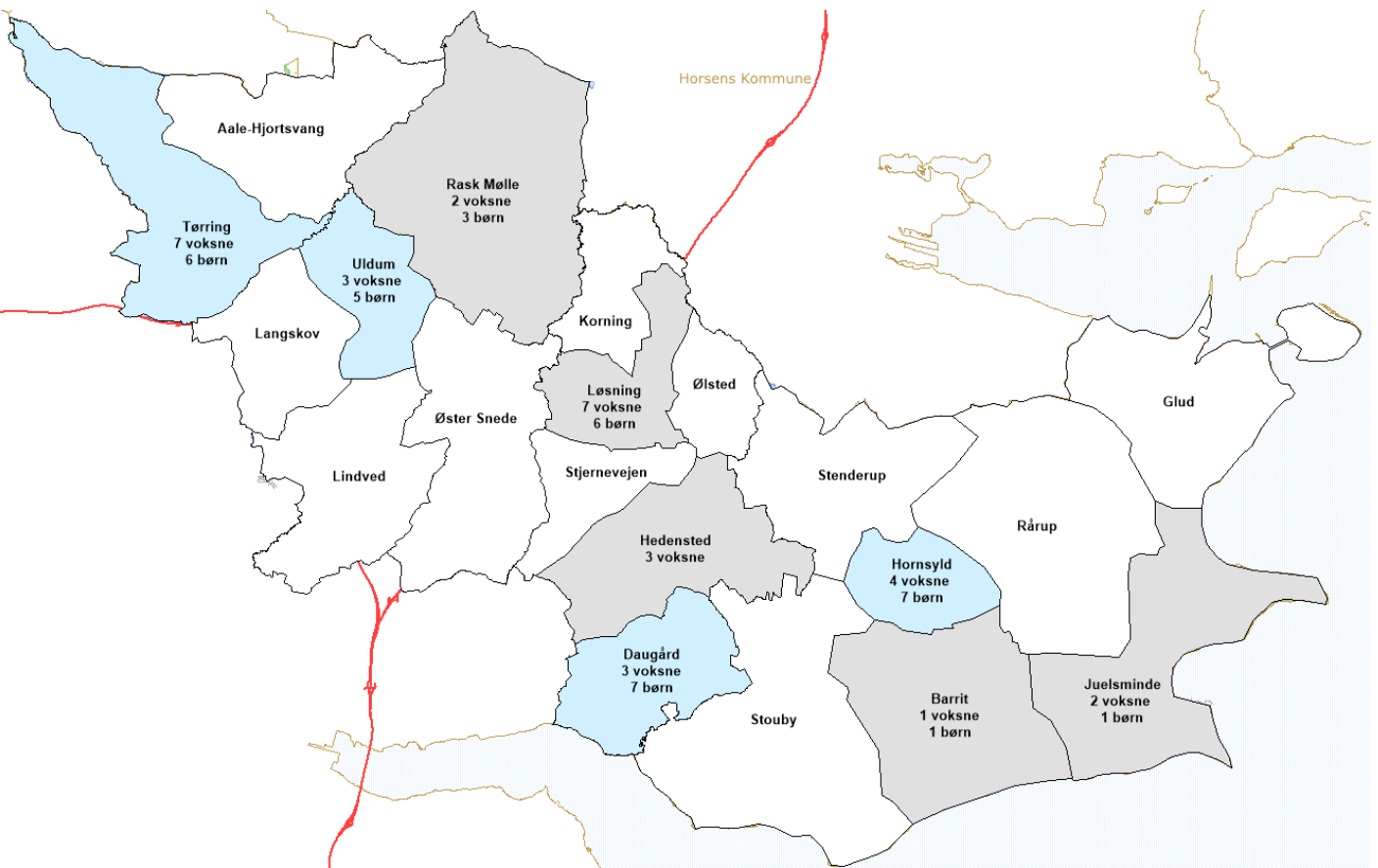
Kvoteperioden går fra 1. marts til 28. februar.

Kvotemodtagelser	2018-kvote	2019-kvote	2020-kvote	2021-kvote
Kommunekvot modtaget*	11	9	5	2
- ikke forsørgere	7	4	1	2
- forsørgere	2	3	2	0
- 0-17 årige (ankommet med forældre)	1	2	2	0
- 0-17 årige uledsagede	1	0	0	0
Tildelt kvote til Hedensted Kommune	14 personer	11 personer	3 personer	9 personer
Difference	-3 personer	-2 personer	+2 personer	-7 personer

*ikke alle flygtninge indgår i kvoteregnskabet eksempelvis familiesammenføring tæller ikke med

Familiesammenføringer	2018	2019	2020	2021
Personer familiesammenført med andre der allerede er her	46	25	9	11
- ikke forsørgere	5	1	2	2
- forsørgere	14	9	1	2
- 0-17 årige	27	15	6	7
- 0-17 årige uledsagede	0	0	0	0

Geografiske fordeling af flygtninge i integrationsperioden



Ledige lejemål i kommunen

