

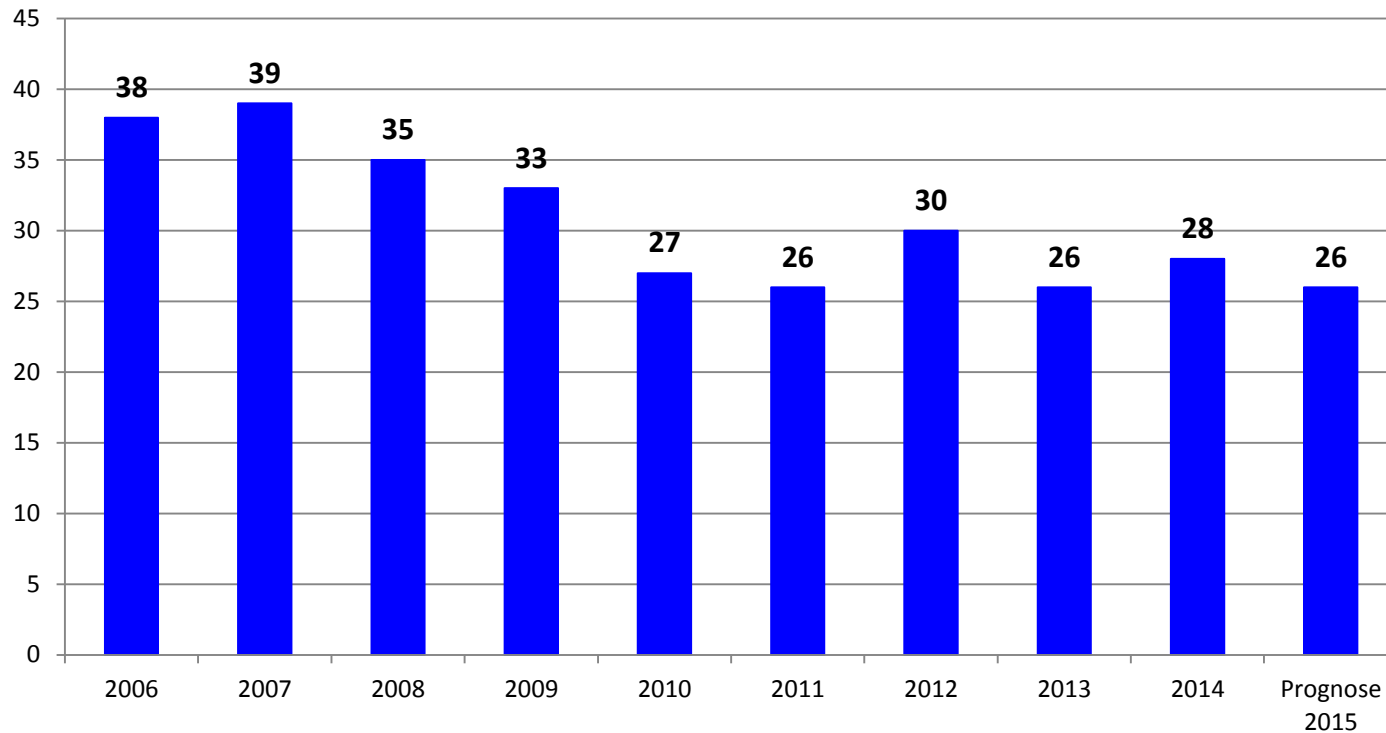
Kapacitetsfordeling mellem vuggestuepladser og dagplejepladser

Kapacitetsfordeling mellem vuggestuepladser og dagplejepladser

Juelsminde



Fødsler (excl. til og fraflyttere) - Juelsminde skoledistrikt
2006 - 2015 (Prognose)





| Juelsminde | Venteliste vuggestue 1. pri. | Vuggestue overflyttere | Børn der ønsker vuggestue i alt | Ledige vuggestuepladser ved 25 % | Ledig kapacitet vuggestue (+ ledig kapacitet) | Venteliste dagpleje 1. pri. | Ledige dpl.pladser + frigjorte pladser fra overflyttere | Ledige pladser Privat | Ledig kapacitet dagpleje (+ er ledig kapacitet) | Fødsler (11 måneder) | Ledig kapacitet i alt |
|--------------|------------------------------|------------------------|---------------------------------|----------------------------------|---|-----------------------------|---|-----------------------|---|----------------------|-----------------------|
| 2015 | | | | | 6 | | | | | | |
| maj | 1 | | 1 | | 5 | | 2 | | 2 | | 7 |
| jun | | | 0 | | 5 | | 1 | | 3 | | 8 |
| jul | | | 0 | | 5 | 1 | | | 2 | 1 | 6 |
| aug | 1 | | 1 | | 4 | | 2 | | 4 | 1 | 6 |
| sep | 1 | | 1 | | 3 | 1 | | | 3 | | 4 |
| okt | 1 | | 1 | 3 | 5 | 2 | | | 1 | | 4 |
| nov | | | 0 | 1 | 6 | | | | 1 | 3 | 2 |
| dec | | | 0 | | 6 | | 1 | | 2 | 1 | 2 |
| 2016 | | | | | | | | | | | |
| jan | 1 | | 1 | 1 | 6 | | 2 | | 4 | 3 | 1 |
| feb | | | 0 | | 6 | | 2 | | 6 | 1 | 2 |
| | | | | | | | | | | | |
| | | | | | | | | | | | |
| | | | | | | | | | | | |
| I alt | 5 | 0 | | 5 | | 4 | 10 | 0 | | 10 | |

Max kapacitet i maj måned: **6**



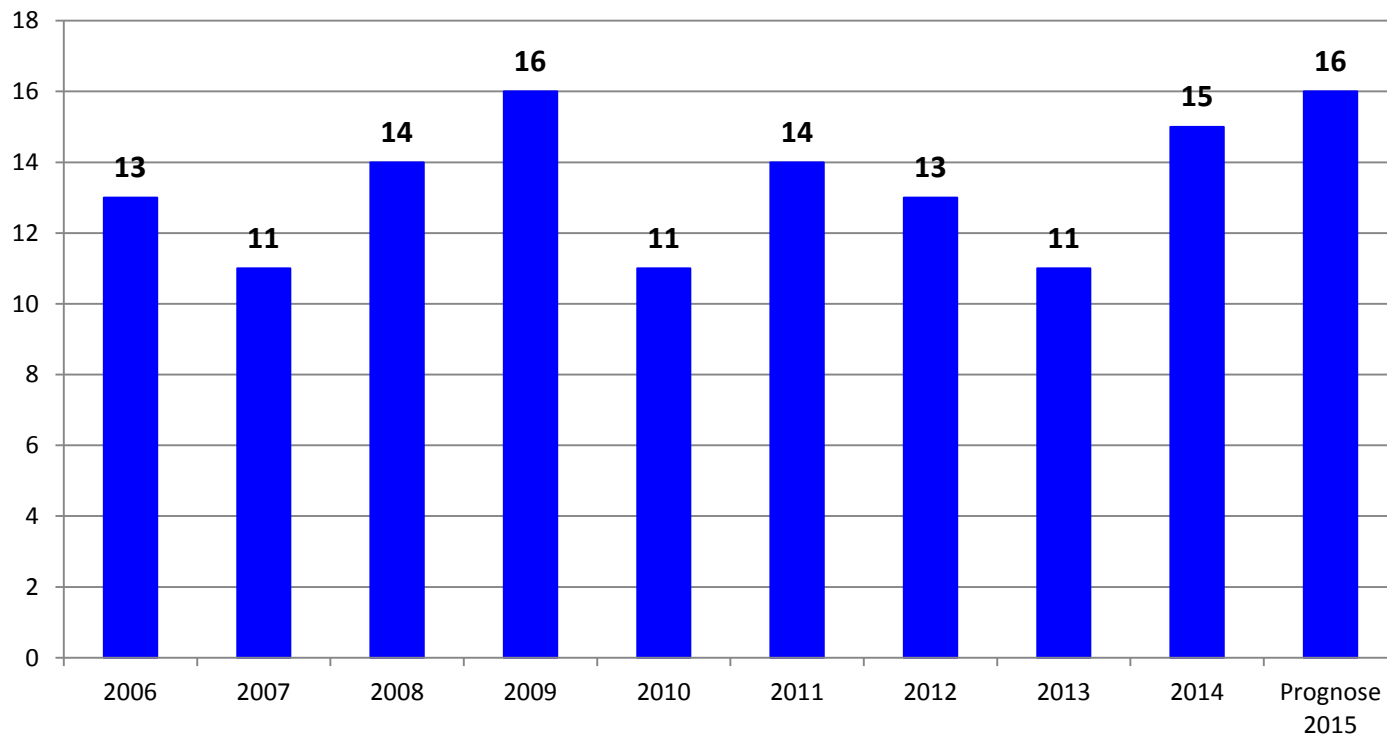
Udvalgsbeslutning Juelsminde:

- **Ændring af antallet af vuggestuepladser fra 21 til 27**

Hornsyld



Fødsler (excl. til og fraflyttere) - Hornsyld skoledistrikt
2006 - 2015 (Prognose)





| Hornslyd - distrikt 9 | Venteliste vuggestue 1. pri. | Vuggestue overflyttere | Børn der ønsker vuggestue i alt | Ledige vuggestuepladser ved 25 % | Ledig kapacitet vuggestue (+ er ledig kapacitet) | Venteliste dagpleje 1 pri. | Ledige dpl.pladser + frigjorte pladser fra overflyttere | Ledige pladser Privat | Ledig kapacitet dagpleje (+ er ledig kapacitet) | Fødsler 11 måneder | Ledig kapacitet i alt |
|-----------------------|------------------------------|------------------------|---------------------------------|----------------------------------|--|----------------------------|---|-----------------------|---|--------------------|-----------------------|
| 2015 | | | | | 0 | | | | | | |
| maj | 3 | | 3 | | -3 | | | | 0 | | -3 |
| jun | 1 | | 1 | 1 | -3 | | | | 0 | | -3 |
| jul | | | 0 | 1 | -2 | | | 1 | 1 | 1 | -2 |
| aug | | | 0 | 3 | 1 | | | | 1 | | 1 |
| sep | | | 0 | | 1 | 1 | 1 | | 1 | 1 | 0 |
| okt | 1 | | 1 | 1 | 1 | 2 | 2 | | 1 | | 0 |
| nov | | | 0 | | 1 | | | 1 | 2 | | 1 |
| dec | | | 0 | | 1 | | | | 2 | | 1 |
| 2016 | | | | | | | | | | | |
| jan | | | 0 | | 1 | 1 | 1 | | 2 | | 1 |
| feb | | | 0 | | 1 | | | | 2 | | 1 |
| | | | | | | | | | | | |
| | | | | | | | | | | | |
| | | | | | | | | | | | |
| I alt | 5 | 0 | | 6 | | 4 | 4 | 2 | | 2 | |

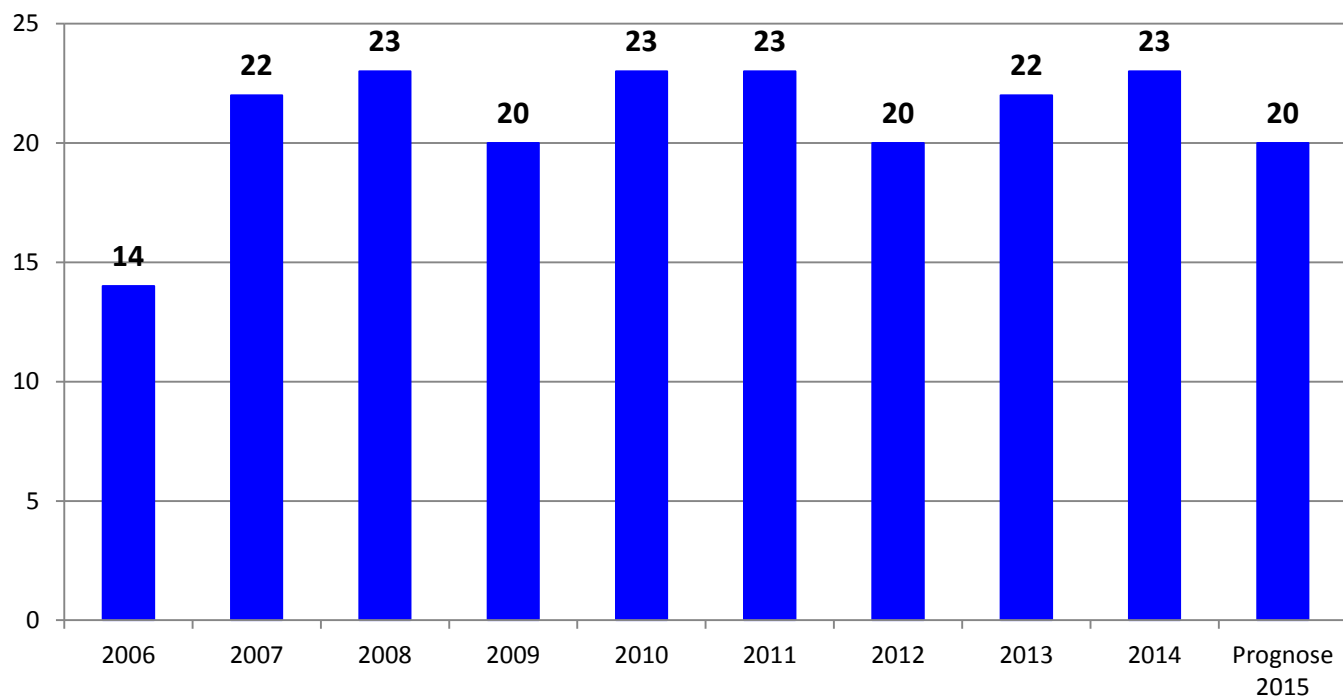
Udvalgsbeslutning Hornsyld:

- **Ændring af antallet af vuggestuepladser fra 10 til 15**

Rårup



Fødsler (excl. til og fraflyttere) - Rårup skoledistrikt 2006 - 2015 (Prognose)





| Rårup, Distrikt 10 | Venteliste vuggestue 1. pri. | Vuggestue overflyttere | Børn der ønsker vuggestue i alt | Ledige vuggestuepladser ved 25 % | Ledig kapacitet vuggestue (+ er ledig kapacitet) | Venteliste dagpleje 1 pri. | Ledige dpl.pladser + frigjorte pladser fra overflyttere | Ledige pladser Privat | Ledig kapacitet dagpleje (+ er ledig kapacitet) | Fødsler 11 måneder | Ledig kapacitet i alt |
|--------------------|------------------------------|------------------------|---------------------------------|----------------------------------|--|----------------------------|---|-----------------------|---|--------------------|-----------------------|
| 2015 | | | | | 3 | | | | | | |
| maj | 1 | 3 | 4 | | -1 | | 4 | | 4 | | 3 |
| jun | | | 0 | | -1 | | | | 4 | | 3 |
| jul | 1 | | 1 | 1 | -1 | 1 | | | 3 | | 2 |
| aug | 1 | | 1 | | -2 | | | | 3 | | 1 |
| sep | | | 0 | 1 | -1 | 1 | | 1 | 3 | | 2 |
| okt | | | 0 | | -1 | 1 | | | 2 | 1 | 0 |
| nov | | | 0 | | -1 | 2 | 2 | | 2 | | 0 |
| dec | | | 0 | | -1 | | | 1 | 3 | 1 | 0 |
| 2016 | | | | | | | | | | | |
| jan | 1 | | 1 | 1 | -1 | | | | 3 | 1 | -1 |
| feb | | | 0 | | -1 | | | | 3 | 3 | -4 |
| | | | | | | | | | | | |
| | | | | | | | | | | | |
| | | | | | | | | | | | |
| I alt | 4 | 3 | | 3 | | 5 | 6 | 2 | | 6 | |

Max kapacitet i maj måned

3

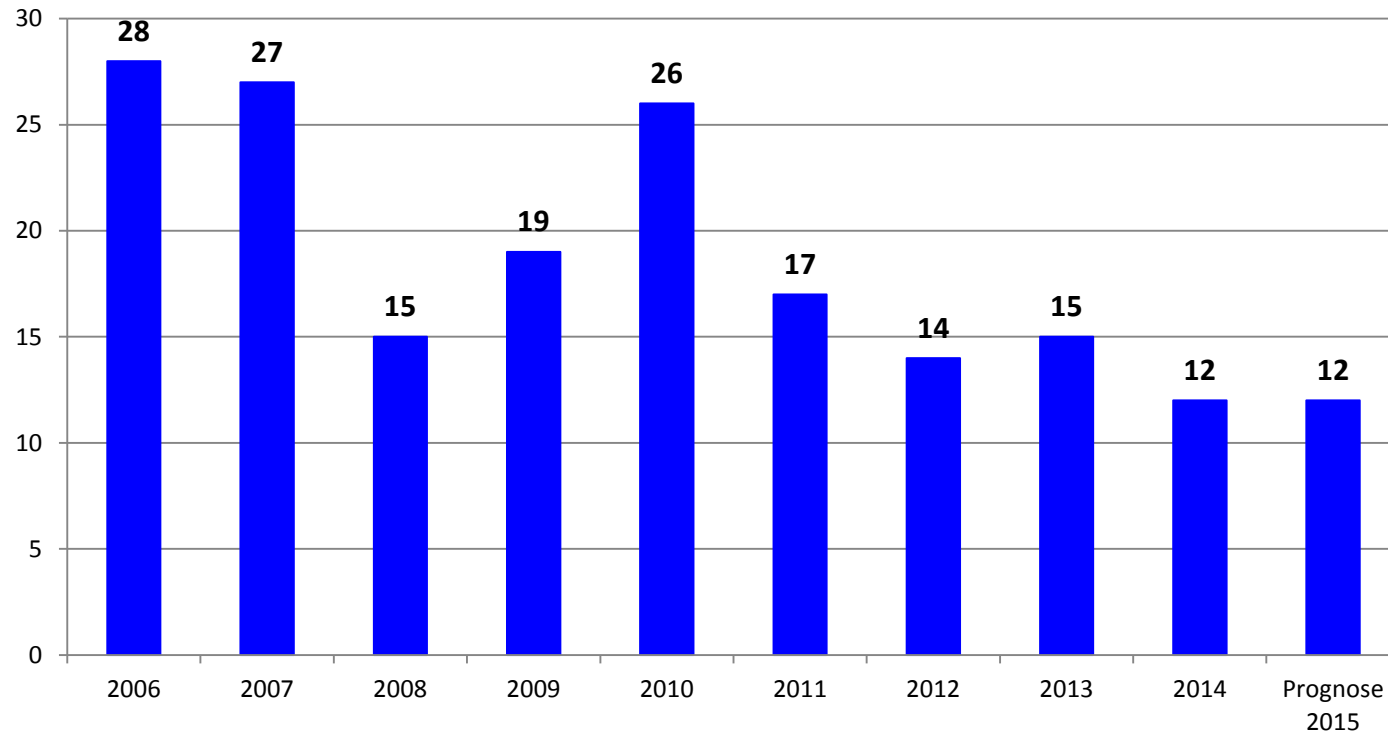
Udvalgsbeslutning Rårup:

- **Ændring af antallet af vuggestuepladser fra 10 til 14**

Stouby



Fødsler (excl. til og fraflyttere) - Stouby skoledistrikt 2006 - 2015 (Prognose)





| Stouby | Venteliste vuggestue 1. pri. | Vuggestue overflyttere | Børn der ønsker vuggestue i alt | Ledige vuggestuepladser ved 25 % | Ledig kapacitet vuggestue (+ er ledig kapacitet) | Venteliste dagpleje 1 pri. | Ledige dpl.pladser + frigjorte pladser fra overflyttere | Ledige pladser Privat | Ledig kapacitet dagpleje (+ er ledig kapacitet) | Fødsler 11 måneder | Ledig kapacitet i alt |
|---------------------------|------------------------------|------------------------|---------------------------------|----------------------------------|--|----------------------------|---|-----------------------|---|--------------------|-----------------------|
| maj | | | 0 | | 2 | 2 | 2 | | 0 | | 2 |
| jun | | | 0 | | 2 | | | | 0 | | 2 |
| jul | | | 0 | 1 | 3 | 1 | | | -1 | | 2 |
| aug | 2 | | 2 | | 1 | 2 | | | -3 | | -2 |
| sep | | | 0 | 1 | 2 | | 2 | | -1 | | 1 |
| okt | | | 0 | 1 | 3 | | | 1 | 0 | 1 | 2 |
| nov | | | 0 | 1 | 4 | | 1 | | 1 | | 4 |
| dec | | | 0 | | 4 | | | | 1 | 1 | 3 |
| 2016 | | | | | | | | | | | |
| jan | 1 | | 1 | | 3 | | | | 1 | 1 | 1 |
| feb | 1 | | 1 | 1 | 3 | | | 1 | 2 | 3 | -1 |
| | | | | | | | | | | | |
| | | | | | | | | | | | |
| | | | | | | | | | | | |
| I alt | 4 | 0 | | 5 | | 5 | 5 | 2 | | 6 | |
| Max kapacitet i maj måned | 2 | | | | | | | | | | |



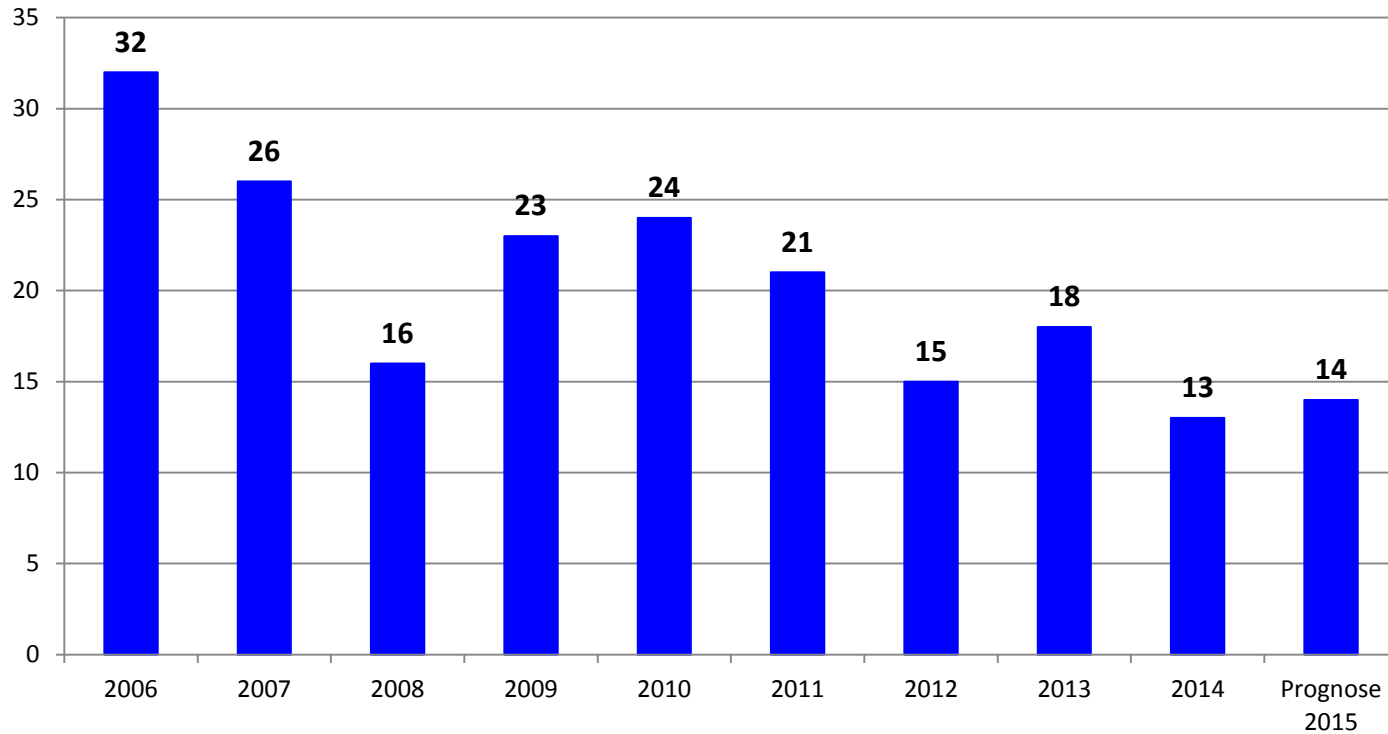
Udvalgsbeslutning Stouby:

- **Fastholde nuværende niveau på 12 vuggestuepladser**

Glud



Fødsler (excl. til og fraflyttere) - Glud skoledistrikt 2006 - 2015 (Prognose)





| Glud distrikt 8 | Venteliste vuggestue 1. pri. | Vuggestue overflyttere | Børn der ønsker vuggestue i alt | Ledige vuggestuepladser ved 25 % | Ledig kapacitet vuggestue (+ er ledig kapacitet) | Venteliste dagpleje 1 pri. | Ledige dpl.pladser + frigjorte pladser fra overflyttere | Ledige pladser Privat | Ledig kapacitet dagpleje (+ er ledig kapacitet) | Fødsler 11 måneder | Ledig kapacitet i alt |
|-----------------|------------------------------|------------------------|---------------------------------|----------------------------------|--|----------------------------|---|-----------------------|---|--------------------|-----------------------|
| 2015 | | | | | 11 | | | | | | |
| maj | | 7 | 7 | | 4 | | 13 | | 13 | | 17 |
| jun | | | 0 | 1 | 5 | | 1 | | 14 | | 19 |
| jul | | | 0 | 1 | 6 | | | | 14 | | 20 |
| aug | | | 0 | 1 | 7 | 1 | | | 13 | | 20 |
| sep | 1 | | 1 | | 6 | | 1 | | 14 | | 20 |
| okt | 1 | | 1 | 1 | 6 | | | | 14 | | 20 |
| nov | 2 | | 2 | 1 | 5 | | | | 14 | | 19 |
| dec | | | 0 | | 5 | | | | 14 | 2 | 17 |
| 2016 | | | | | | | | | | | |
| jan | 1 | | 1 | 1 | 5 | | | | 14 | | 17 |
| feb | | | 0 | | 5 | | | | 14 | 1 | 16 |
| | | | 0 | | 5 | | | | | | |
| | | | | | | | | | | | |
| | | | | | | | | | | | |
| I alt | 5 | 7 | | 6 | | 1 | 15 | 0 | | 3 | |

Max kapacitet i maj måned

11



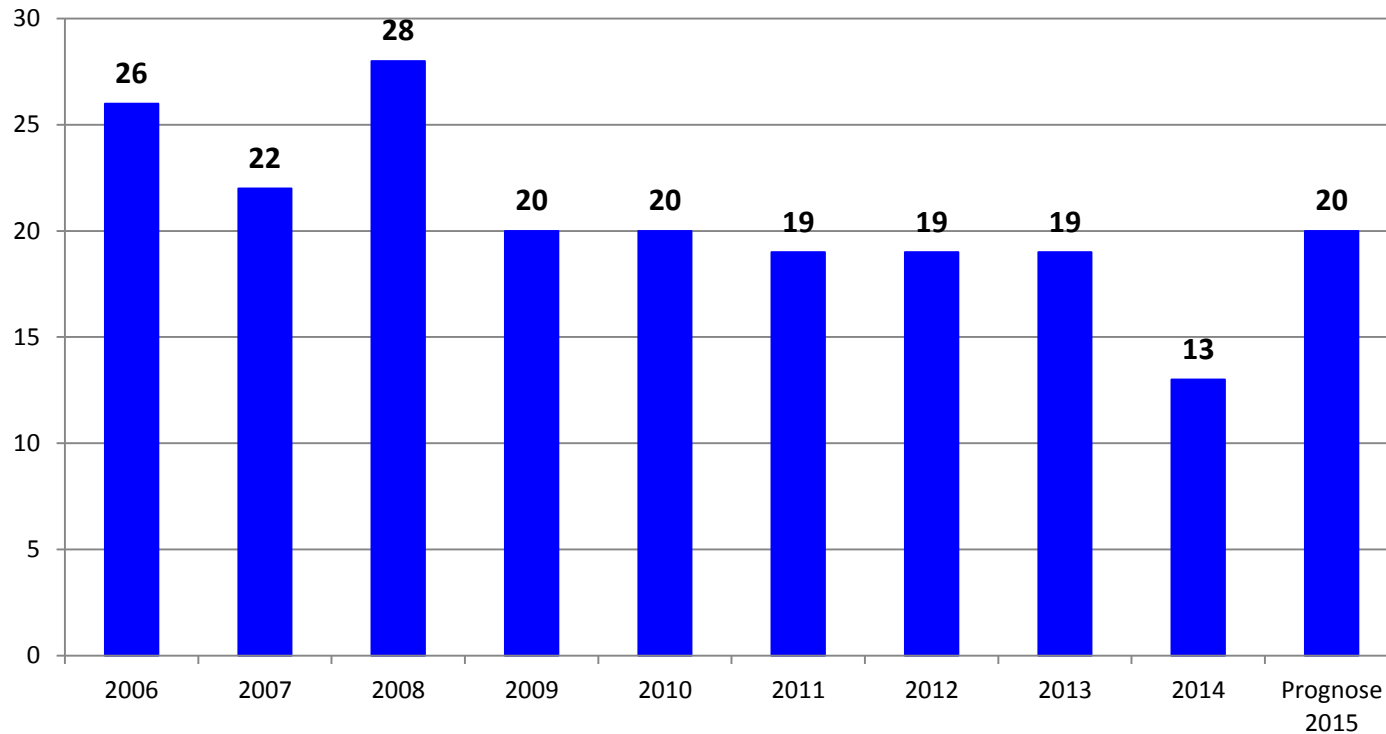
Udvalgsbeslutning Glud:

- **Ændring af antallet af vuggestuepladser fra 11 til 18**

Barrit



Fødsler (excl. til og fraflyttere) - Barrit skoledistrikt 2006 - 2015 (Prognose)





| Barrit | Venteliste vuggestue 1. pri. | Vuggestue overflyttere | Børn der ønsker vuggestue i alt | Ledige vuggestuepladser ved 25 % | Ledig kapacitet vuggestue (+ er ledig kapacitet) | Venteliste dagpleje 1. pri. | Ledige dpl.pladser + frigjorte pladser fra overflyttere | Ledige pladser Privat | Ledig kapacitet dagpleje (+ er ledig kapacitet) | Fødsler 11 måneder | Ledig kapacitet i alt |
|---------------------------|------------------------------|------------------------|---------------------------------|----------------------------------|--|-----------------------------|---|-----------------------|---|--------------------|-----------------------|
| 2015 | | | | | 12 | | | | | | |
| maj | | | 0 | | 12 | | 5 | | 5 | | 17 |
| jun | | | 0 | | 12 | | | | 5 | | 17 |
| jul | 1 | | 1 | | 11 | | 1 | | 6 | | 17 |
| aug | | | 0 | | 11 | 1 | 1 | | 6 | | 17 |
| sep | | | 0 | | 11 | | 1 | | 7 | | 18 |
| okt | 1 | | 1 | | 10 | | 1 | | 8 | 1 | 17 |
| nov | | | 0 | | 10 | | 2 | | 10 | 1 | 18 |
| dec | | | 0 | | 10 | | 1 | | 11 | 2 | 17 |
| 2016 | | | | | | | | | | | |
| jan | | | 0 | | 10 | | 2 | | 13 | 1 | 18 |
| feb | | | 0 | | 10 | | | | 13 | 3 | 15 |
| | | | | | | | | | | | |
| | | | | | | | | | | | |
| I alt | 2 | 0 | | 0 | | 1 | 14 | 0 | | 8 | |
| Max kapacitet i maj måned | 12 | | | | | | | | | | |

1/7 barn står til Stouby dagpleje, men ønsker Barrit vuggestue hvis muligt
 1/10 barn står med 1. pri. til vuggestue Hornsyld – men bosiddende i Barrit



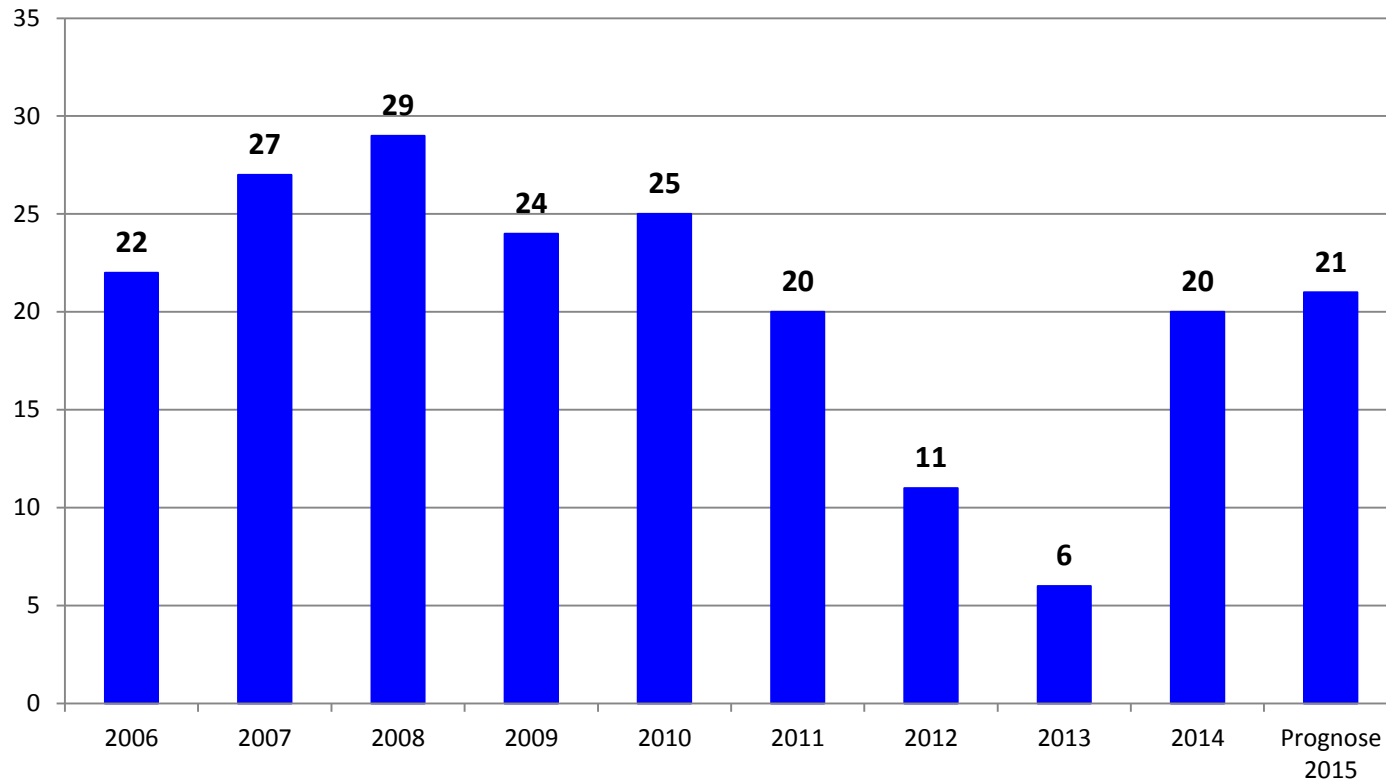
Udvalgsbeslutning Barrit:

- **Opstart af vuggestuegruppe med 10 vuggestuepladser**

Daugård



Fødsler (excl. til og fraflyttere) - Ørum Daugård





| Daugård (Tryllefløjten) | Venteliste vuggestue 1. pri. | Vuggestue overflyttere | Børn der ønsker vuggestue i alt | Ledige vuggestuepladser ved 25 % | Ledig kapacitet vuggestue (+ er ledig kapacitet) | Venteliste dagpleje 1 pri. | Ledige dpl.pladser + frigjorte pladser fra overflyttere | Ledige pladser Privat | Ledig kapacitet dagpleje (+ er ledig kapacitet) | Fødsler 11 måneder | Ledig kapacitet i alt |
|------------------------------|---------------------------------|---------------------------|------------------------------------|--|--|-------------------------------|---|--------------------------|---|-----------------------|-----------------------------|
| 2015 | | | | | 3 | | | | | | |
| maj | | | 0 | | 3 | | | | 0 | | 3 |
| jun | | | 0 | | 3 | | | 1 | 1 | 1 | 3 |
| jul | 1 | | 1 | | 2 | | | | 1 | 1 | 1 |
| aug | 2 | | 2 | | 0 | 1 | | | 0 | | -2 |
| sep | | | 0 | | 0 | 1 | | | -1 | | -3 |
| okt | | | 0 | 1 | 1 | | | 1 | 0 | | -1 |
| nov | 2 | | 2 | | -1 | | 1 | | 1 | | -2 |
| dec | | | 0 | | -1 | | | | 1 | | -2 |
| 2016 | | | | | | | | | | | |
| jan | 1 | | 1 | | -2 | | | | 1 | | -3 |
| feb | | | 0 | | -2 | | | | 1 | | -3 |
| | | | | | | | | | | | |
| | | | | | | | | | | | |
| | | | | | | | | | | | |
| I alt | 6 | 0 | | 1 | | 2 | 1 | 2 | | 2 | |

Max kapacitet i maj måned

3

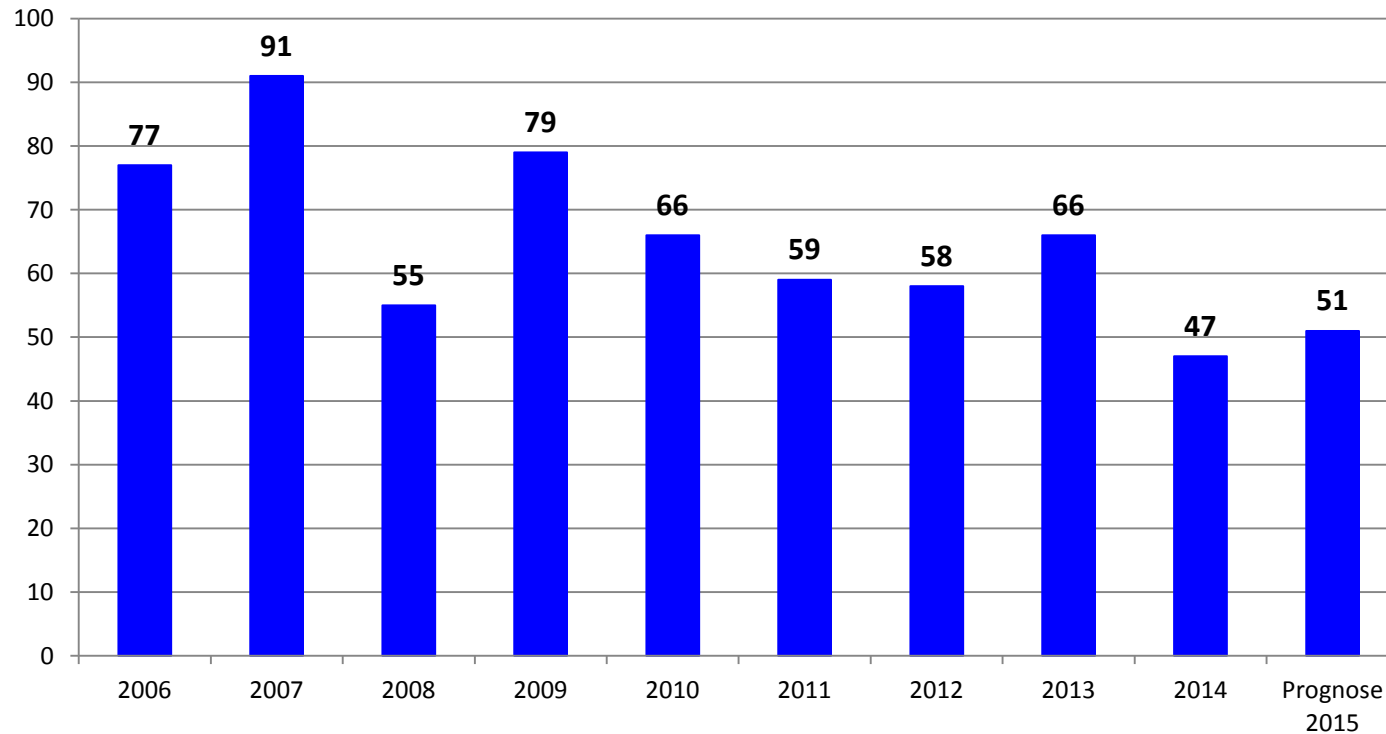
Udvalgsbeslutning Daugård:

- **Ændring af antallet af vuggestuepladser fra 8 til 20**

Hedensted



Fødsler (excl. til og fraflyttere) - Hedensted skoledistrikt
2006 - 2015 (Prognose)





| Hedensted | Venteliste vuggestue 1. pri. | Vuggestue overflyttere | Børn der ønsker vuggestue i alt | Ledige vuggestuepladser ved 25 % | Ledig kapacitet vuggestue (+ er ledig kapacitet) | Venteliste dagpleje 1 pri. | Ledige dpl.pladser + frigjorte pladser fra overflyttere | Ledige pladser Privat | Ledig kapacitet dagpleje (+ er ledig kapacitet) | Fødsler 11 måneder | Ledig kapacitet i alt |
|--------------|------------------------------|------------------------|---------------------------------|----------------------------------|--|----------------------------|---|-----------------------|---|--------------------|-----------------------|
| 2015 | | | | | 12 | | | | | | |
| maj | 2 | 5 | 7 | 1 | 6 | | 6 | 1 | 7 | | 13 |
| jun | 2 | | 2 | | 4 | 2 | 1 | | 6 | 1 | 9 |
| jul | 1 | | 1 | 2 | 5 | 2 | 3 | | 7 | | 11 |
| aug | 9 | 1 | 10 | 6 | 1 | 2 | | | 5 | | 5 |
| sep | 2 | 1 | 3 | 3 | 1 | 3 | 3 | | 5 | | 5 |
| okt | 1 | | 1 | 1 | 1 | 2 | 3 | | 6 | | 6 |
| nov | 5 | | 5 | 4 | 0 | 1 | 2 | | 7 | 1 | 5 |
| dec | 2 | | 2 | | -2 | | 3 | | 10 | | 6 |
| 2016 | | | | | | | | | | | |
| jan | 6 | | 6 | 5 | -3 | 2 | 2 | | 10 | | 5 |
| feb | 1 | 1 | 2 | 3 | -2 | | 2 | | 12 | | 8 |
| | | | | | | | | | | | |
| | | | | | | | | | | | |
| | | | | | | | | | | | |
| I alt | 31 | 8 | | 25 | | 14 | 25 | 1 | | 2 | |

Max kapacitet i maj måned **12**



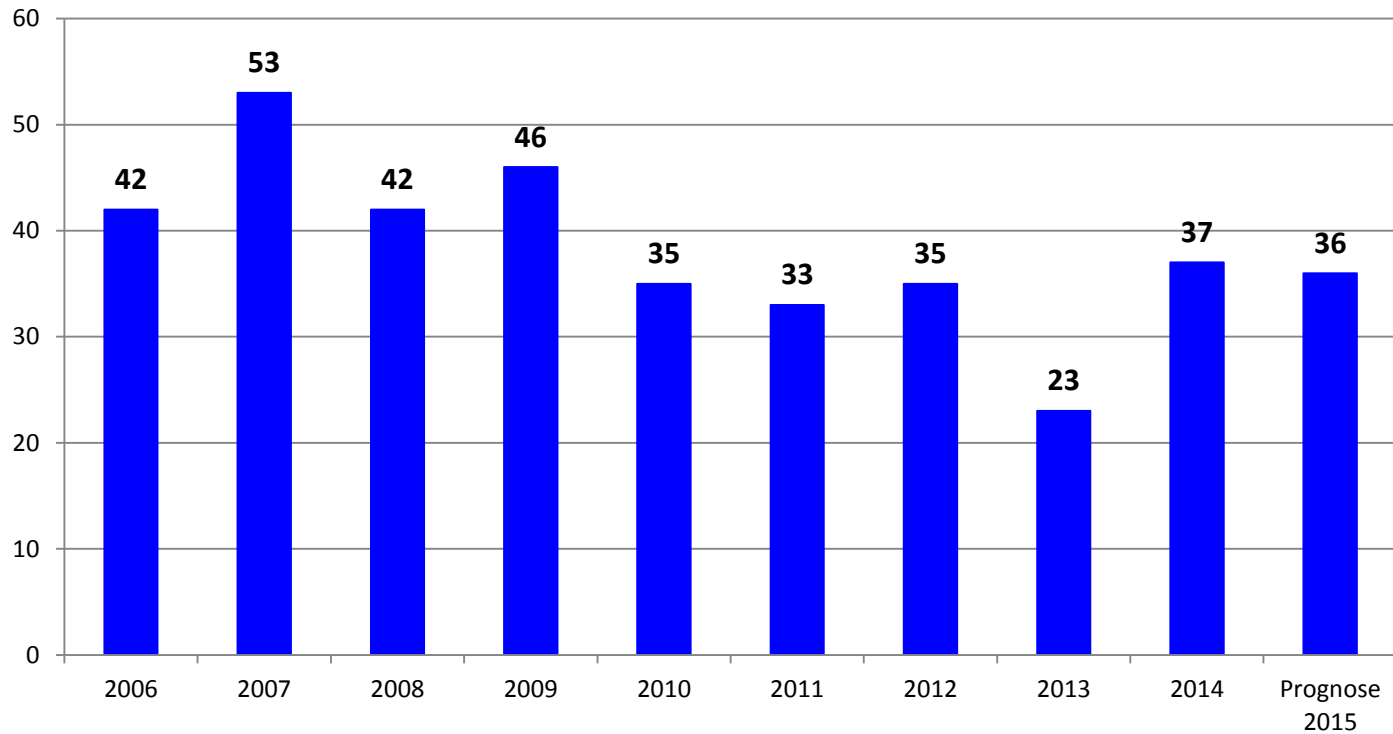
Udvalgsbeslutning Hedensted:

- **Ændring af antallet af vuggestuepladser fra 76 til 88**

Stjernevej



Fødsler (excl. til og fraflyttere) - Stjernevej skoledistrikt
2006 - 2015 (Prognose)





| Stjernevejen | Venteliste vuggestue 1. pri. | Vuggestue overflyttere | Børn der ønsker vuggestue i alt | Ledige vuggestuepladser ved 25 % | Ledig kapacitet vuggestue (+ er ledig kapacitet) | Venteliste dagpleje 1 pri. | Ledige dpl.pladser + frigjorte pladser fra overflyttere | Ledige pladser Privat | Ledig kapacitet dagpleje (+ er ledig kapacitet) | Fødsler 11 måneder | Ledig kapacitet i alt |
|--------------|------------------------------|------------------------|---------------------------------|----------------------------------|--|----------------------------|---|-----------------------|---|--------------------|-----------------------|
| 2015 | | | | | 0 | | | | | | |
| maj | | | 0 | | 0 | | 3 | 1 | 4 | | 4 |
| jun | | | 0 | | 0 | 2 | | 1 | 3 | 1 | 2 |
| jul | | | 0 | | 0 | | | | 3 | | 2 |
| aug | 4 | 1 | 5 | 12 | 7 | 2 | 4 | 1 | 6 | 1 | 11 |
| sep | | | 0 | | 7 | | 2 | 1 | 9 | | 14 |
| okt | | | 0 | | 7 | 2 | | | 7 | 1 | 11 |
| nov | 1 | | 1 | | 6 | 1 | 1 | | 7 | 1 | 9 |
| dec | | | 0 | | 6 | | 1 | 1 | 9 | | 11 |
| 2016 | | | | | | | | | | | |
| jan | | | 0 | | 6 | | 3 | 1 | 13 | 1 | 14 |
| feb | | | 0 | | 6 | 1 | 2 | | 14 | 2 | 13 |
| | | | | | | | | | | | |
| | | | | | | | | | | | |
| I alt | 5 | 1 | | 12 | | 8 | 16 | 6 | | 7 | |

Max kapacitet i maj måned

0



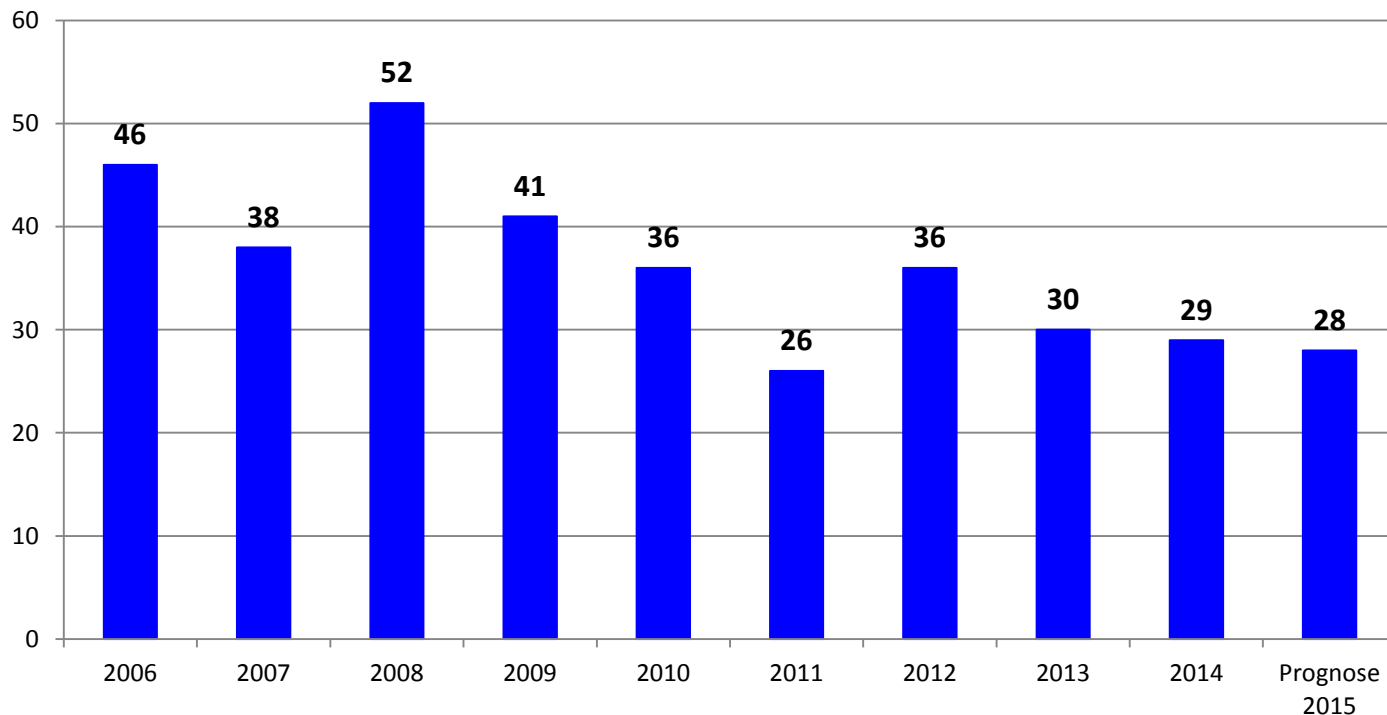
Udvalgsbeslutning Stjernevej:

- **Opstart af vuggestuegruppe med 12 vuggestuepladser**

Rask Mølle



Fødsler (excl. til og fraflyttere) - Rask Mølle skoledistrikt 2006 - 2015 (Prognose)





| Rask Mølle | Venteliste vuggestue 1. pri. | Vuggestue overflyttere | Børn der ønsker vuggestue i alt | Ledige vuggestuepladser ved 25 % | Ledig kapacitet vuggestue (+ er ledig kapacitet) | Venteliste dagpleje 1 pri. | Ledige dpl.pladser + frigjorte pladser fra overflyttere | Ledige pladser Privat | Ledig kapacitet dagpleje (+ er ledig kapacitet) | Fødsler 11 måneder | Ledig kapacitet i alt |
|--------------|------------------------------|------------------------|---------------------------------|----------------------------------|--|----------------------------|---|-----------------------|---|--------------------|-----------------------|
| 2015 | | | | | 0 | | | | | | |
| maj | | | 0 | | 0 | 1 | | | -1 | | -1 |
| jun | 1 | 1 | 2 | 3 | 1 | | 1 | 1 | 1 | | 2 |
| jul | | | 0 | 1 | 2 | | 1 | 1 | 3 | | 5 |
| aug | | | 0 | | 2 | 4 | | | -1 | | 1 |
| sep | | | 0 | | 2 | 1 | 4 | | 2 | | 4 |
| okt | | | 0 | 1 | 3 | | | 1 | 3 | 1 | 5 |
| nov | | | 0 | 1 | 4 | | 3 | | 6 | 1 | 8 |
| dec | | | 0 | 1 | 5 | | 3 | | 9 | | 12 |
| 2016 | | | | | | | | | | | |
| jan | 2 | | 2 | | 3 | 1 | 3 | | 11 | | 12 |
| feb | | | 0 | | 3 | | 1 | | 12 | 5 | 8 |
| | | | | | | | | | | | |
| | | | | | | | | | | | |
| | | | | | | | | | | | |
| I alt | 3 | 1 | | 7 | | 7 | 16 | 3 | | 7 | |

Max kapacitet i maj måned

0



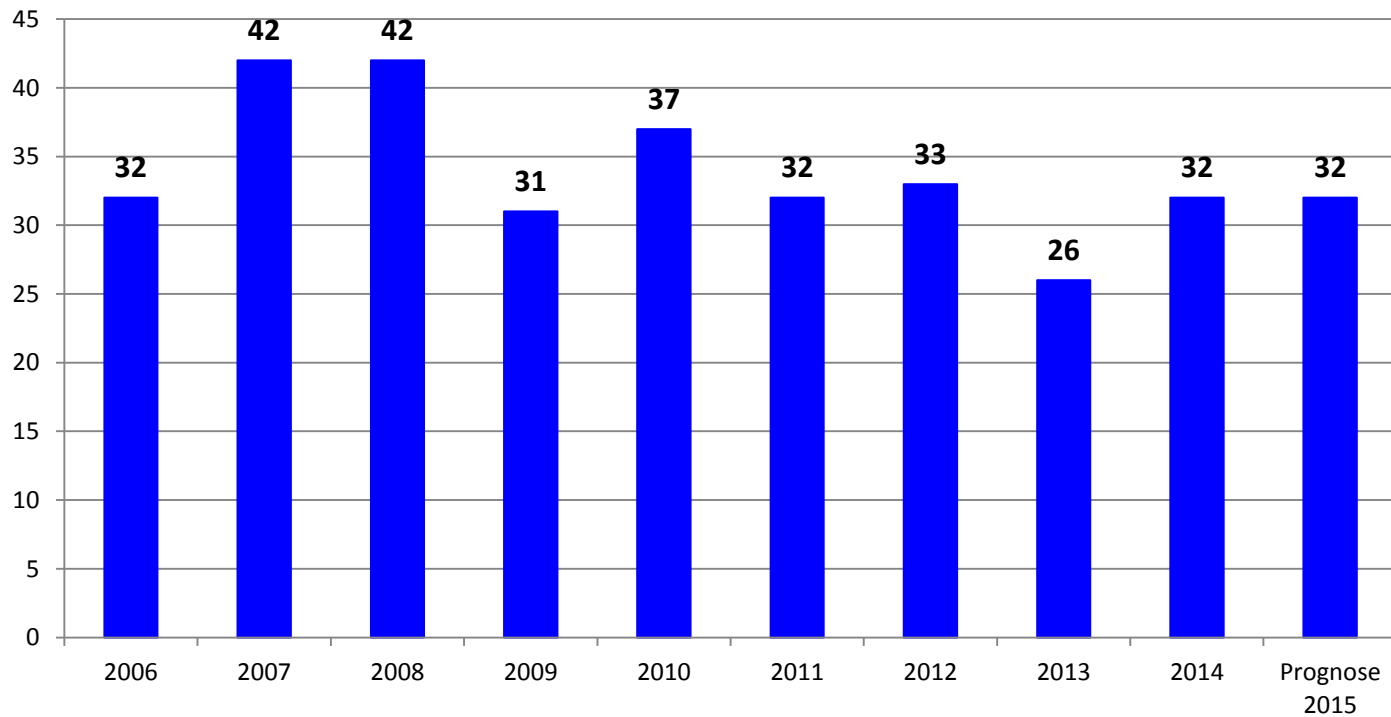
Udvalgsbeslutning Rask Mølle:

- **Ændring af antallet af vuggestuepladser fra 11 til 12**

Tørring



Fødsler (excl. til og fraflyttere) - Tørring skoledistrikt
2006 - 2015 (Prognose)





| Tørring | Venteliste vuggestue 1. pri. | Vuggestue overflyttere | Børn der ønsker vuggestue i alt | Ledige vuggestuepladser ved 25 % | Ledig kapacitet vuggestue (+ er ledig kapacitet) | Venteliste dagpleje 1 pri. | Ledige dpl.pladser + frigjorte pladser fra overflyttere | Ledige pladser Privat | Ledig kapacitet dagpleje (+ er ledig kapacitet) | Fødsler 11 måneder | Ledig kapacitet i alt |
|---------------------------|------------------------------|------------------------|---------------------------------|----------------------------------|--|----------------------------|---|-----------------------|---|--------------------|-----------------------|
| 2015 | | | | | 10 | | | | | | |
| maj | 1 | | 1 | | 9 | 1 | | | -1 | | 8 |
| jun | | | 0 | | 9 | 2 | | | -3 | | 6 |
| jul | | | 0 | 1 | 10 | 1 | 4 | | 0 | | 10 |
| aug | | | 0 | 3 | 13 | 2 | 1 | | -1 | | 12 |
| sep | 1 | | 1 | | 12 | 2 | 1 | | -2 | 1 | 9 |
| okt | | | 0 | | 12 | 2 | 2 | | -2 | | 9 |
| nov | | | 0 | | 12 | | | | -2 | | 9 |
| dec | 2 | | 2 | | 10 | | 4 | | 2 | 2 | 9 |
| 2016 | | | | | | | | | | | |
| jan | | | 0 | | 10 | | 3 | | 5 | | 12 |
| feb | | | 0 | | 10 | | 1 | | 6 | 2 | 11 |
| | | | | | | | | | | | |
| | | | | | | | | | | | |
| | | | | | | | | | | | |
| I alt | 4 | 0 | | 4 | | 10 | 16 | 0 | | 5 | |
| Max kapacitet i maj måned | 10 | | | | | | | | | | |



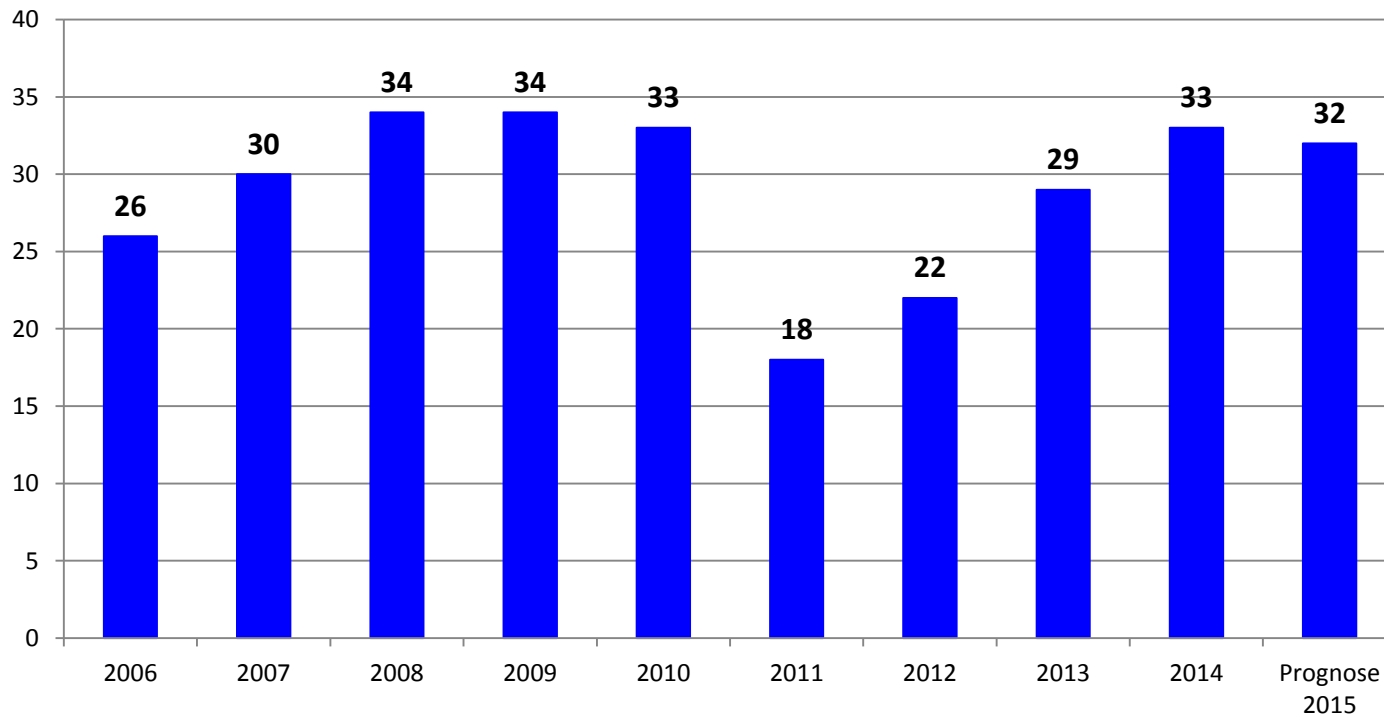
Udvalgsbeslutning Tørring:

- **Ændring af antallet af vuggestuepladser fra 13 til 18**

Øste Snede



Fødsler (excl. til og fraflyttere) - Øster Snede skoledistrikt 2006 - 2015 (Prognose)





| Øster Snede | Venteliste vuggestue 1. pri. | Vuggestue overflyttere | Børn der ønsker vuggestue i alt | Ledige vuggestuepladser ved 25 % | Ledig kapacitet vuggestue (+ er ledig kapacitet) | Venteliste dagpleje 1 pri. | Ledige dpl.pladser + frigjorte pladser fra overflyttere | Ledige pladser Privat | Ledig kapacitet dagpleje (+ er ledig kapacitet) | Fødsler 11 måneder | Ledig kapacitet i alt |
|---------------------------|------------------------------|------------------------|---------------------------------|----------------------------------|--|----------------------------|---|-----------------------|---|--------------------|-----------------------|
| 2015 | | | | | 4 | | | | | | |
| maj | | | 0 | | 4 | | | | 0 | | 4 |
| jun | 2 | | 2 | 1 | 3 | | 3 | | 3 | | 6 |
| jul | | | 0 | | 3 | | | | 3 | | 6 |
| aug | | | 0 | | 3 | 3 | 3 | | 3 | | 6 |
| sep | | | 0 | | 3 | 1 | | | 2 | | 5 |
| okt | | | 0 | 1 | 4 | 1 | 1 | | 2 | 1 | 5 |
| nov | 1 | | 1 | | 3 | 1 | 2 | | 3 | | 5 |
| dec | | | 0 | 2 | 5 | | 1 | | 4 | 2 | 6 |
| 2016 | | | | | | | | | | | |
| jan | | | 0 | | 5 | 1 | 3 | | 6 | 1 | 7 |
| feb | | | 0 | | 5 | | 3 | | 9 | 2 | 8 |
| | | | | | | | | | | | |
| | | | | | | | | | | | |
| | | | | | | | | | | | |
| I alt | 3 | 0 | | 4 | | 7 | 16 | 0 | | 6 | |
| Max kapacitet i maj måned | 4 | | | | | | | | | | |



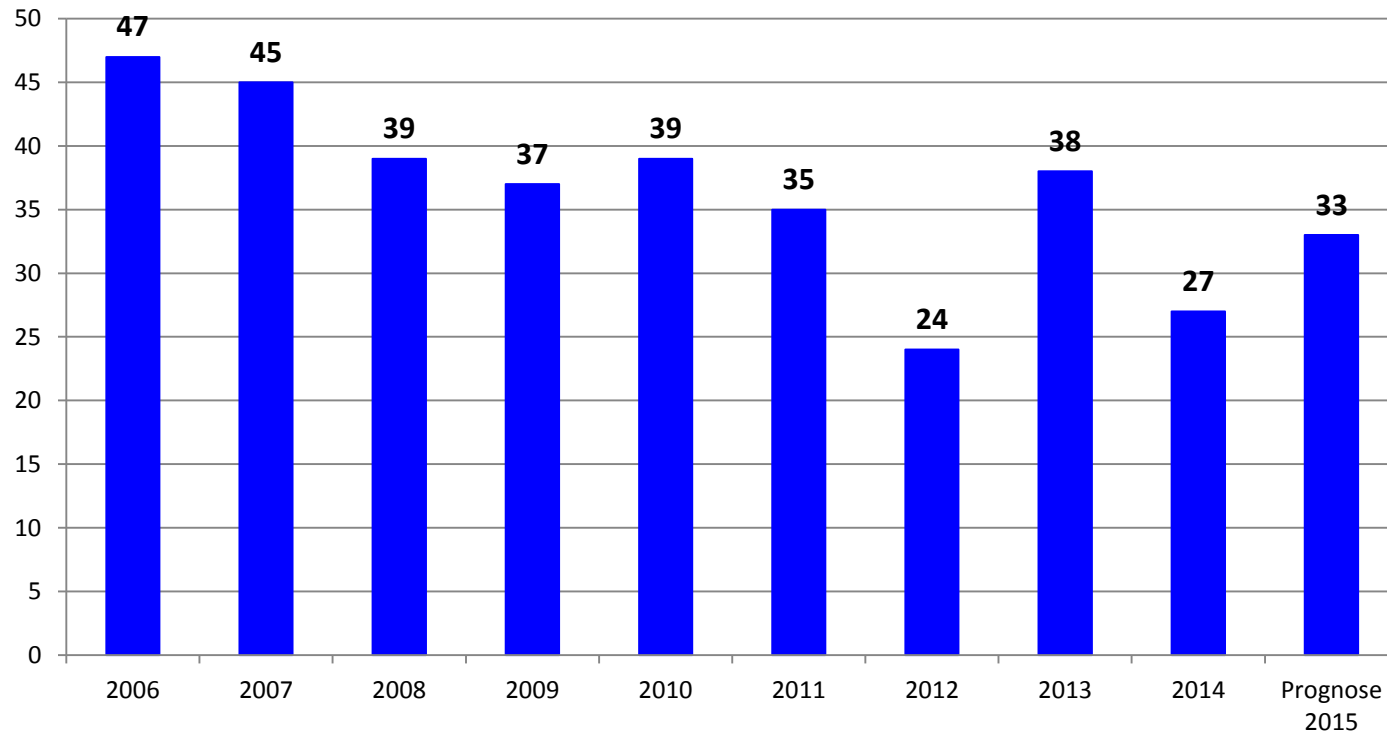
Udvalgsbeslutning Øste Snede:

- **Fastholde nuværende niveau på 12 vuggestuepladser**

Løsning



Fødsler (excl. til og fraflyttere) - Løsning skoledistrikt 2006 - 2015 (Prognose)





| Løsning | Venteliste vuggestue 1. pri. | Vuggestue overflyttere | Børn der ønsker vuggestue i alt | Ledige vuggestuepladser ved 25 % | Ledig kapacitet vuggestue (+ er ledig kapacitet) | Venteliste dagpleje 1 pri. | Ledige dpl.pladser + frigjorte pladser fra overflyttere | Ledige pladser Privat | Ledig kapacitet dagpleje (+ er ledig kapacitet) | Fødsler 11 måneder | Ledig kapacitet i alt |
|--------------|------------------------------|------------------------|---------------------------------|----------------------------------|--|----------------------------|---|-----------------------|---|--------------------|-----------------------|
| 2015 | | | | | 14 | | | | | | |
| maj | | 2 | 2 | | 12 | | 4 | | 4 | | 16 |
| jun | | | 0 | | 12 | | | | 4 | | 16 |
| jul | | | 0 | | 12 | 1 | | | 3 | 1 | 14 |
| aug | | | 0 | | 12 | 4 | 3 | | 2 | 1 | 12 |
| sep | | 1 | 1 | 1 | 12 | 2 | 1 | | 1 | | 11 |
| okt | | | 0 | 1 | 13 | | | | 1 | 1 | 11 |
| nov | | | 0 | | 13 | | 1 | 1 | 3 | | 13 |
| dec | | | 0 | | 13 | 2 | 1 | | 2 | 2 | 10 |
| 2016 | | | | | | | | | | | |
| jan | | | 0 | 2 | 15 | 1 | 3 | | 4 | 3 | 11 |
| feb | | | 0 | | 15 | | 4 | 1 | 9 | 4 | 12 |
| | | | | | | | | | | | |
| | | | | | | | | | | | |
| | | | | | | | | | | | |
| I alt | 0 | 3 | | 4 | | 10 | 17 | 2 | | 12 | |

Max kapacitet i maj måned **14**



Udvalgsbeslutning Løsning:

- **Fastholde nuværende niveau på 11 vuggestuepladser**

Vedtaget af Udvalget den 4 maj 2015

| Skoledistrikter | Antal vuggestuepladser 2015 | Antal vuggestuepladser gældende fra 5. maj 2015 |
|-----------------|-----------------------------|---|
| Juelsminde | 21 | 27 |
| Glud | 11 | 18 |
| Hornsyld | 10 | 15 |
| Rårup | 10 | 14 |
| Stenderup | | |
| Barrit | | 10 |
| Stouby | 12 | 12 |
| Daugård | 8 | 20 |
| Øster Snede | 12 | 12 |
| Hedensted | 76 | 88 |
| Stjernevej | 12 | 12 |
| Løsning | 11 | 11 |
| Rask Mølle | 11 | 12 |
| Uldum | | |
| Åle | | |
| Korning | | |
| Langskov | | |
| Ølsted | | |
| Tørring | 13 | 18 |
| Lindved | | |
| I alt | 207 | 269 |

Herudover kan pladsanvisningen råde over 5 disponible og fleksible pladser.

