

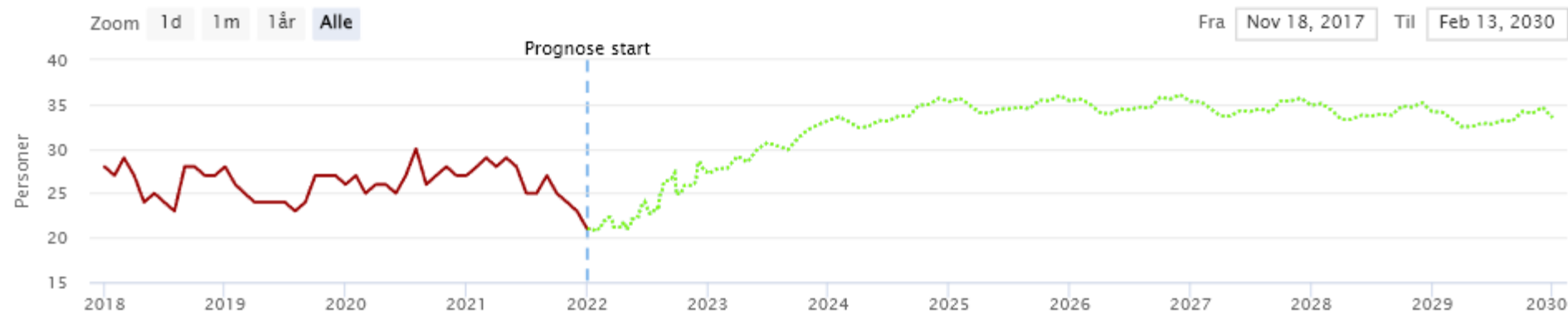


Dagtilbudsprognose 2022-2030

Udarbejdet marts 2022

Barrit

1 til 2 år



3 til 5 år



6 til 15 år

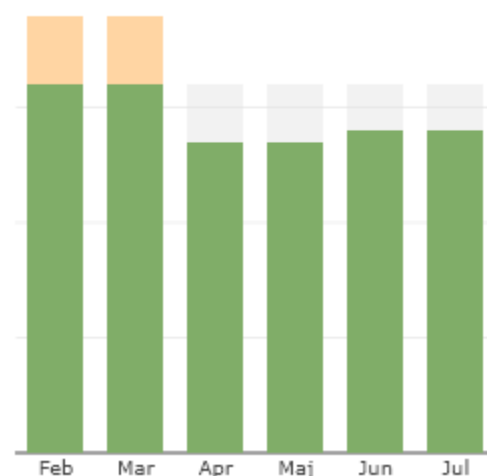
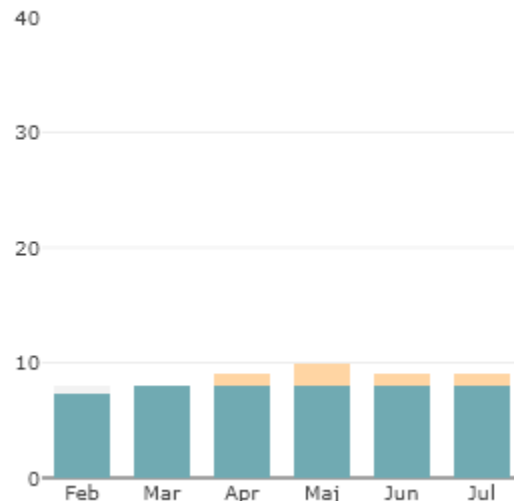


Prognose: 6 til 15 år Registerudvikling: 6 til 15 år Boligbyggeprogram: 6 til 15 år M-Aktuel: 6 til 15 år

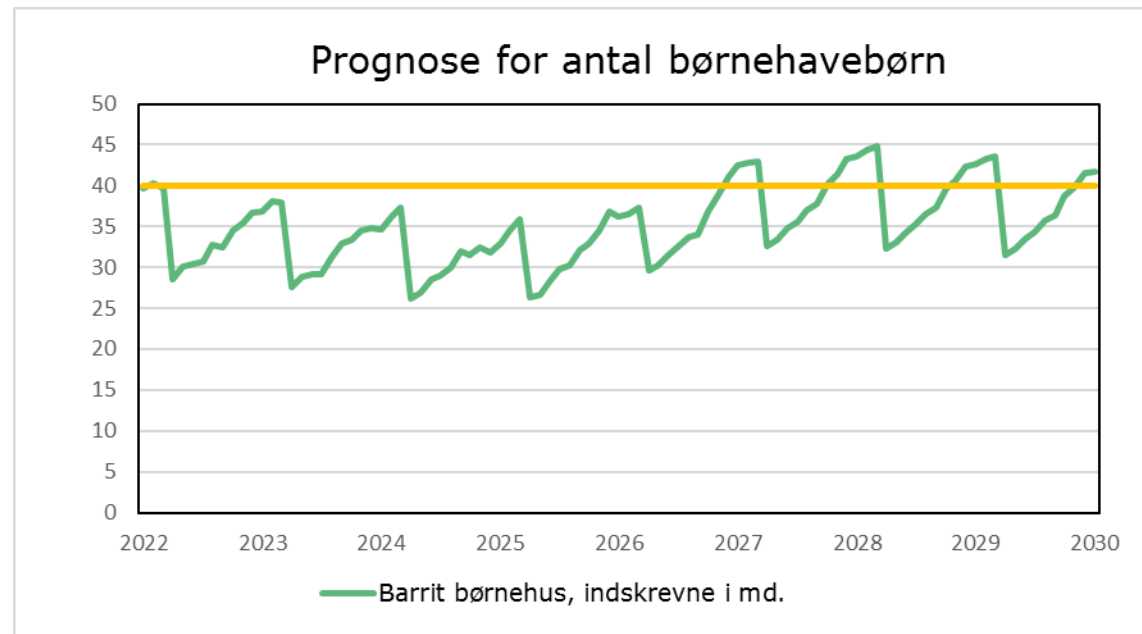
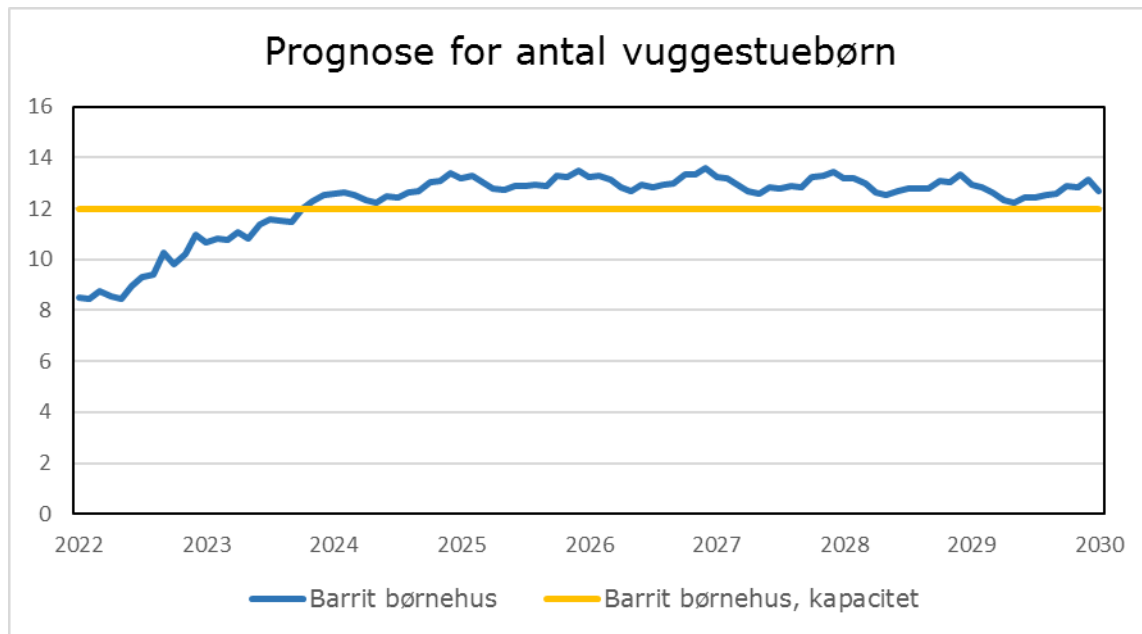
Barrit

Indmeldte

- Indmeldte Børnehave
- Indmeldte Dagpleje/Vuggestue
- Ledige pladser
- Overbelægning

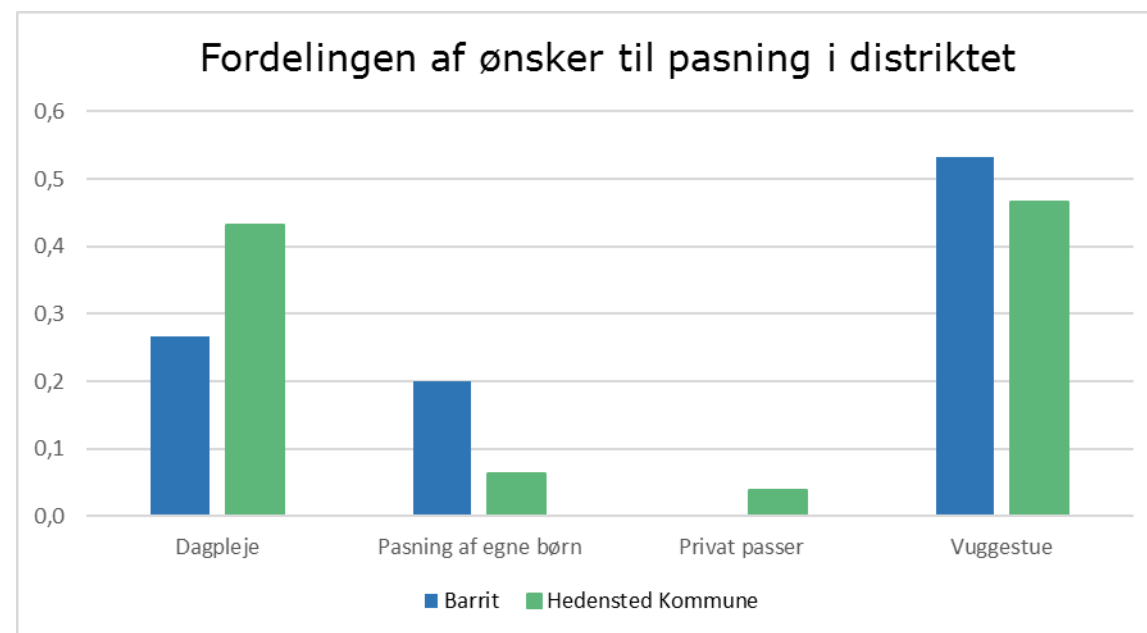
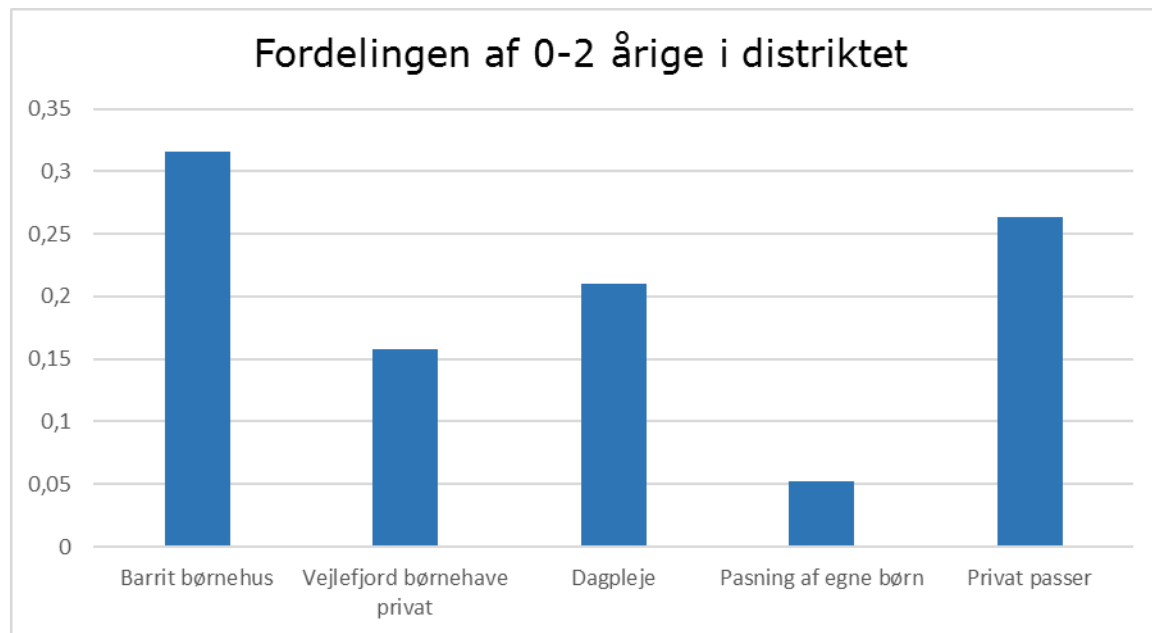


Prognose



Barrit

Fordelingen af 0-2 årige

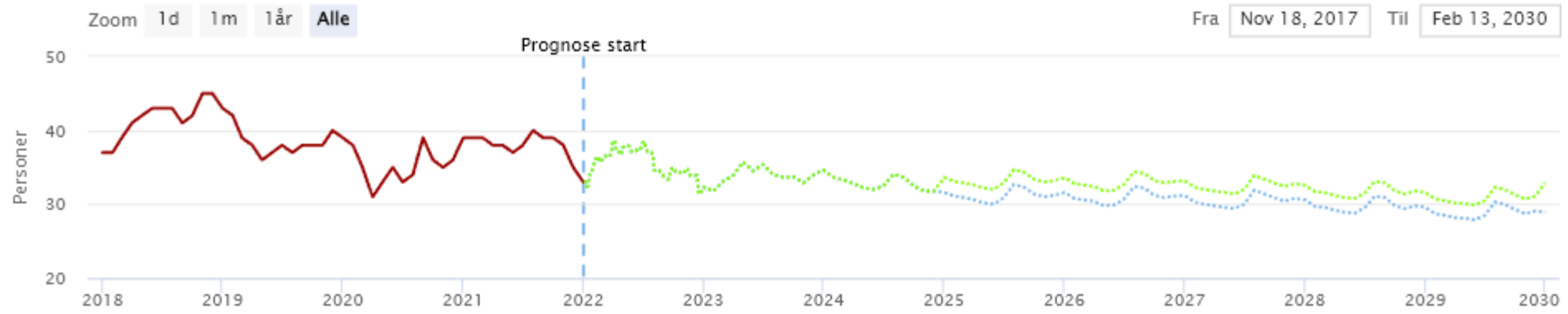


Tabel 1 – viser hvilke typer pasning eller institutioner, som de 0-2 årige er indmeldt i. (feb.2022)

Tabel 2 – viser hvilken type pasning, forældrene i distriktet ønsker som 1. prioritet. (jan.2021-feb.2022)

Daugård

1 til 2 år



3 til 5 år



6 til 15 år

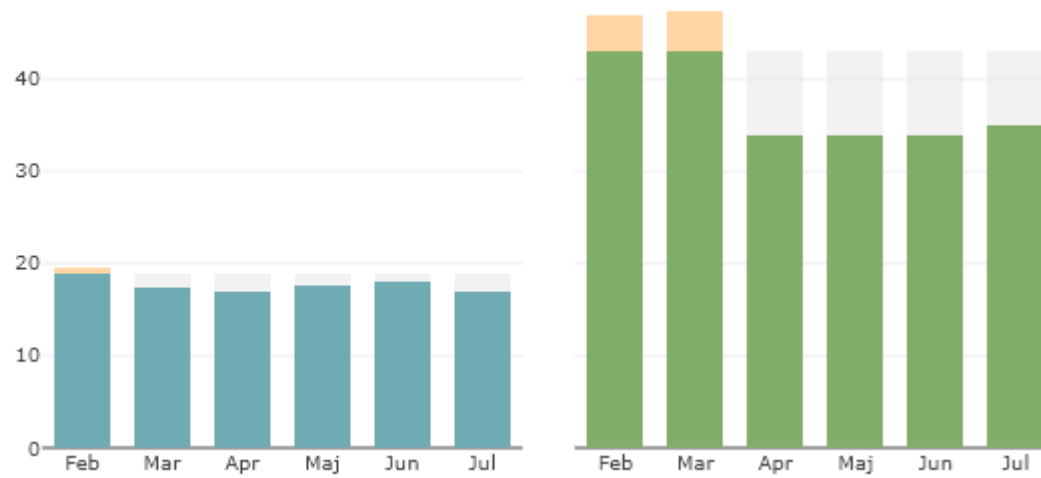


Prognose: 6 til 15 år Registerudvikling: 6 til 15 år Boligbyggeprogram: 6 til 15 år M-Aktuel: 6 til 15 år

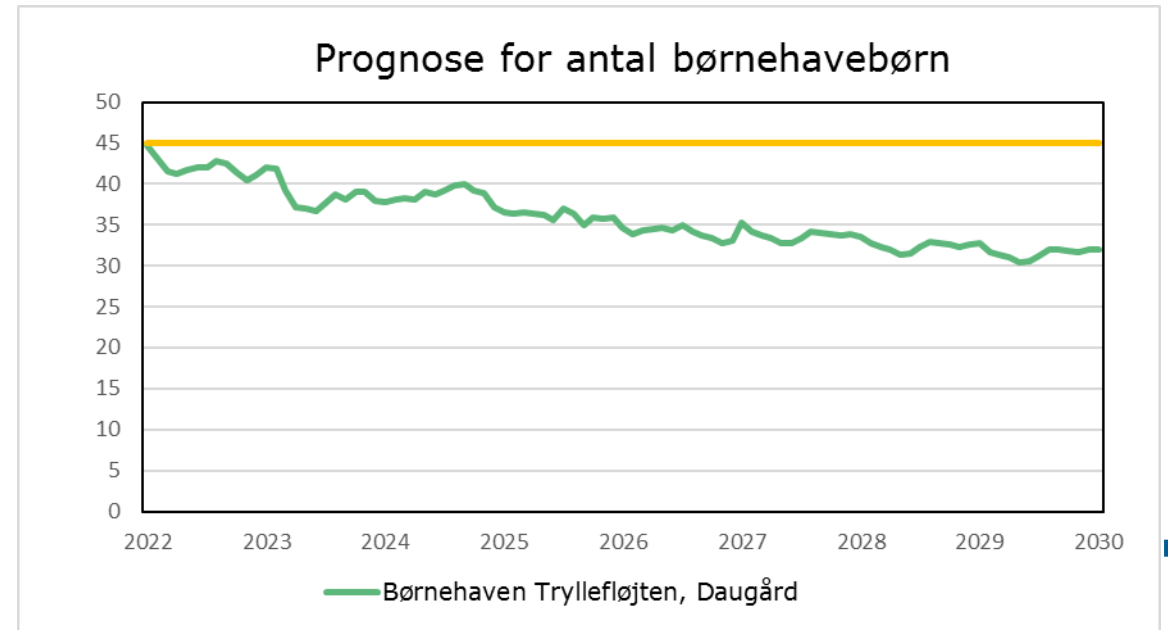
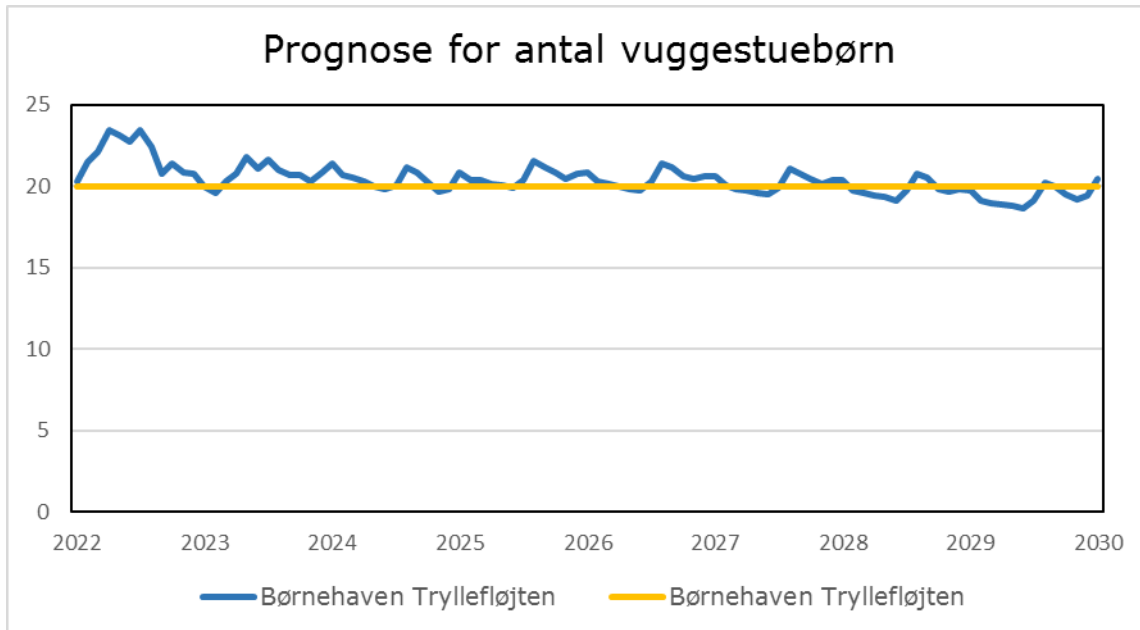
Daugård

Indmeldte

- Indmeldte Børnehave
- Indmeldte Dagpleje/Vuggestue
- Ledige pladser
- Overbelægning

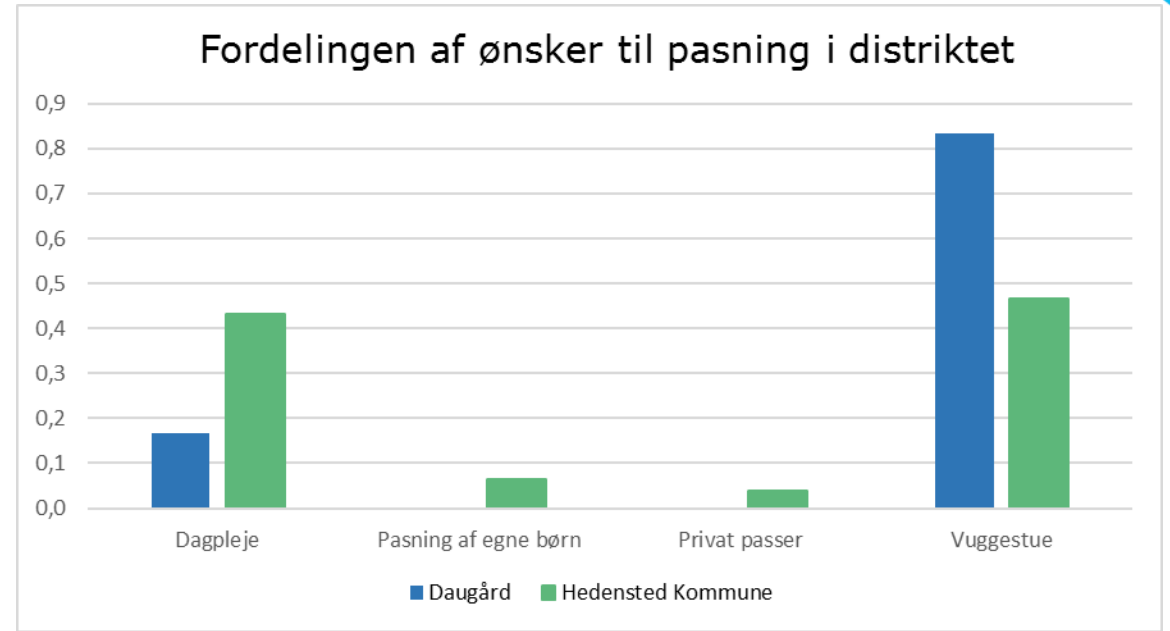
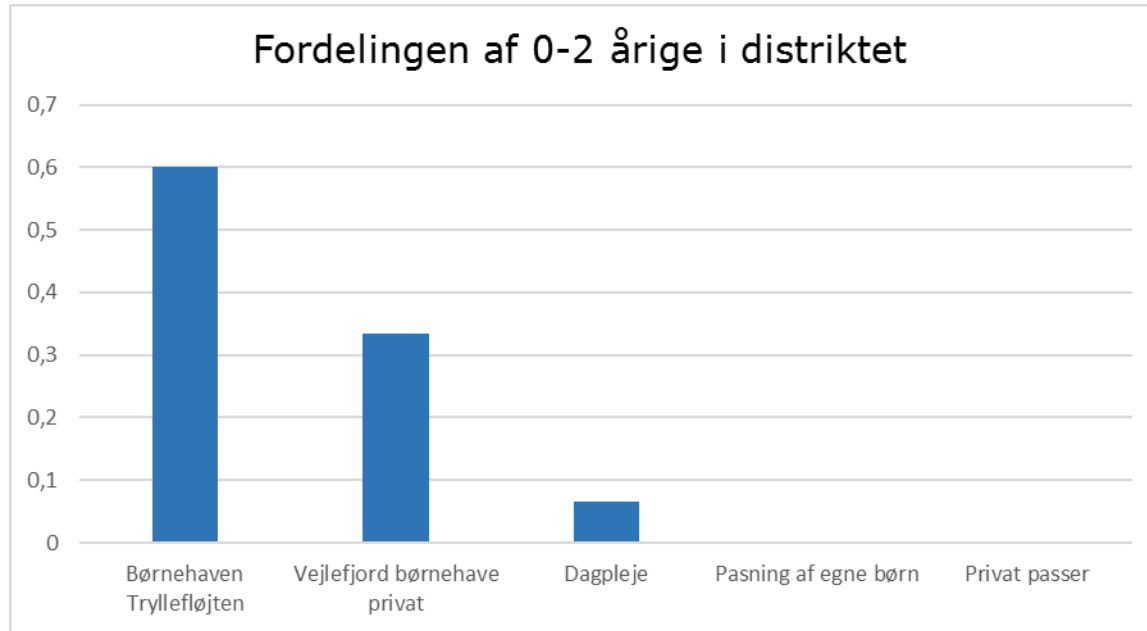


Prognose



Daugård

Fordelingen af 0-2 årige



Tabel 1 – viser hvilke typer pasning eller institutioner, som de 0-2 årige er indmeldt i. (feb.2022)

Tabel 2 – viser hvilken type pasning, forældrene i distriktet ønsker som 1. prioritet. (jan.2021-feb.2022)

Glud

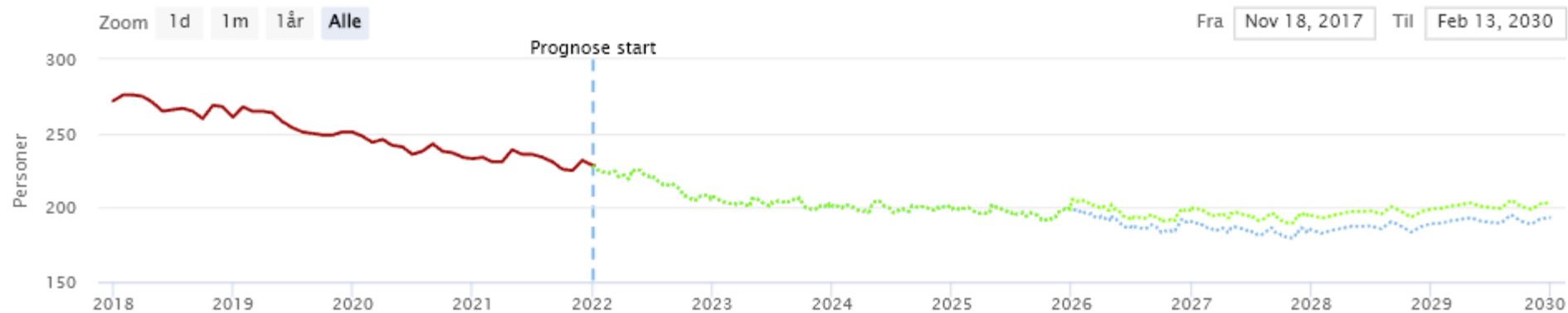
1 til 2 år



3 til 5 år



6 til 15 år

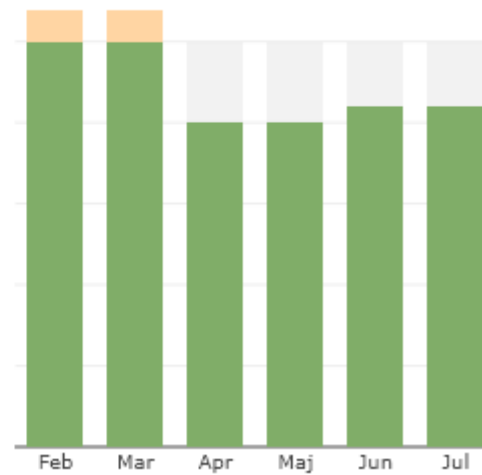
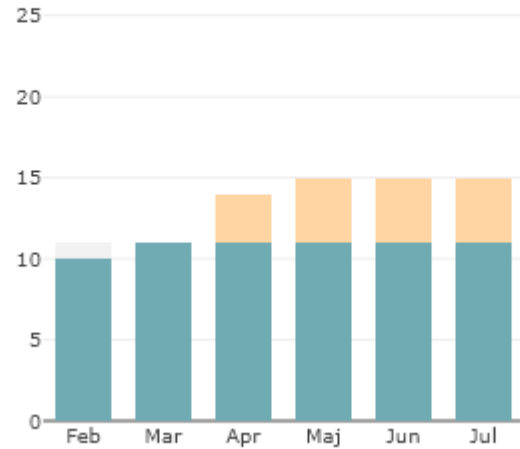


Prognose: 6 til 15 år Registerudvikling: 6 til 15 år Boligbyggeprogram: 6 til 15 år M-Aktuel: 6 til 15 år

Glud

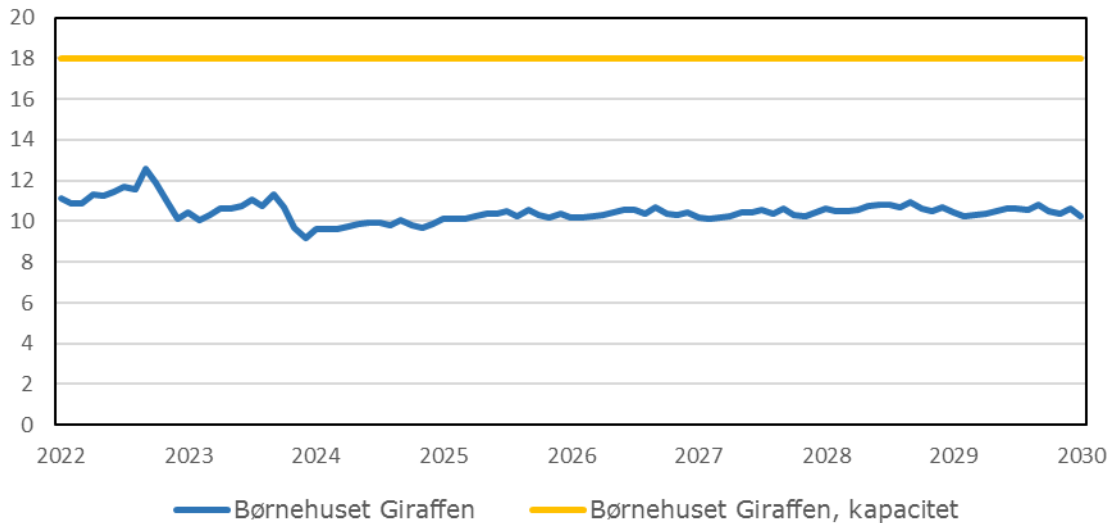
Indmeldte

- Indmeldte Børnehave
- Indmeldte Dagpleje/Vuggestue
- Ledige pladser
- Overbelægning

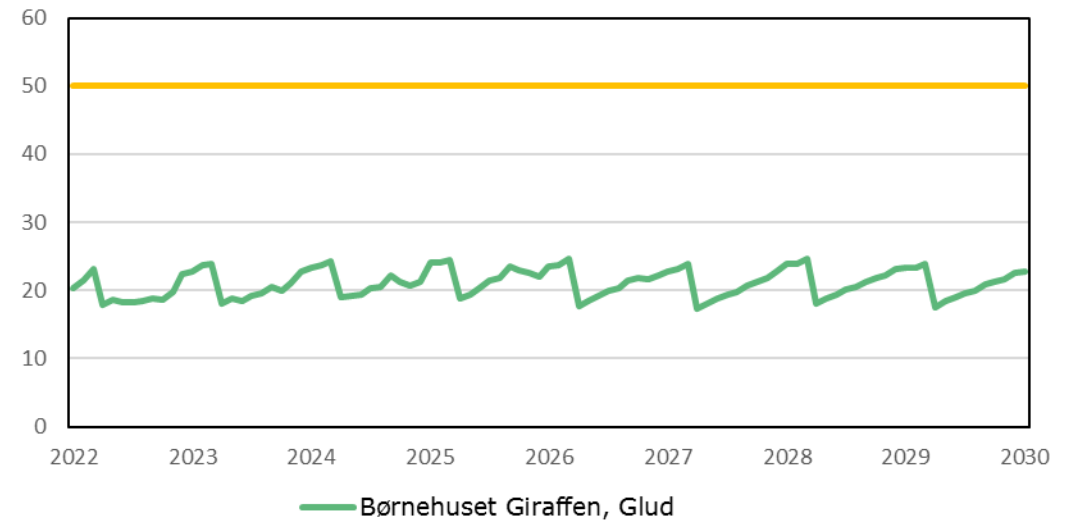


Prognose

Prognose for antal vuggestuebørn

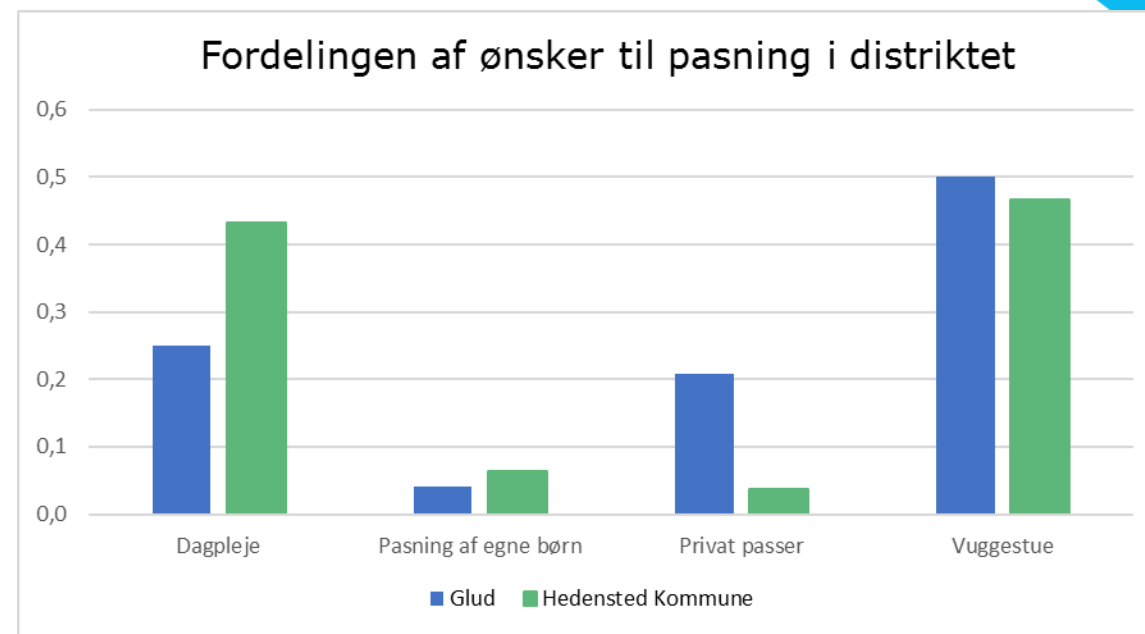
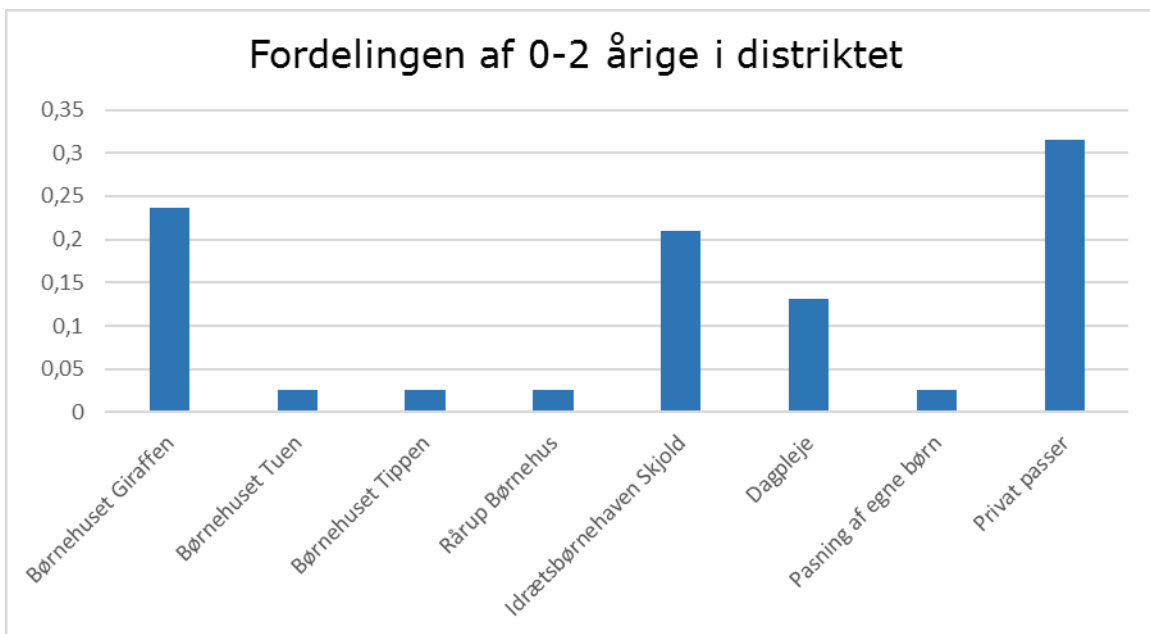


Prognose for antal børnehavebørn



Glud

Fordelingen af 0-2 årige

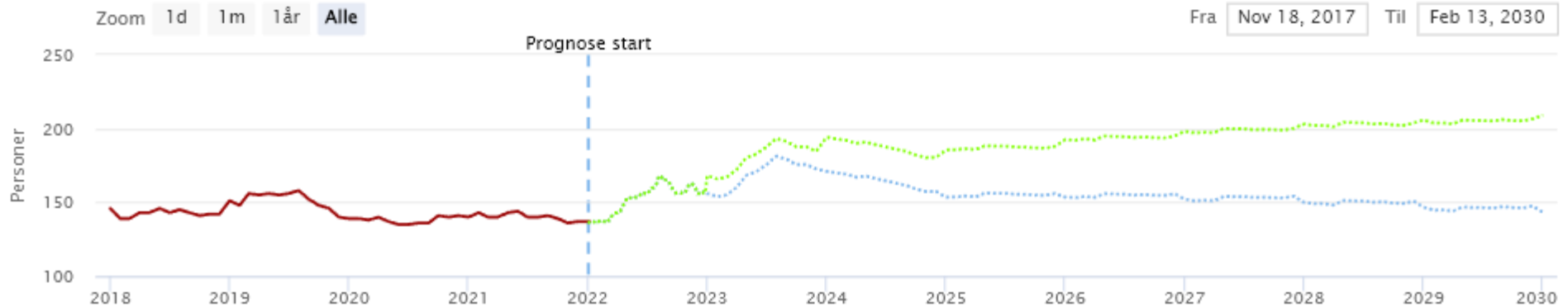


Tabel 1 – viser hvilke typer pasning eller institutioner, som de 0-2 årige er indmeldt i. (feb.2022)

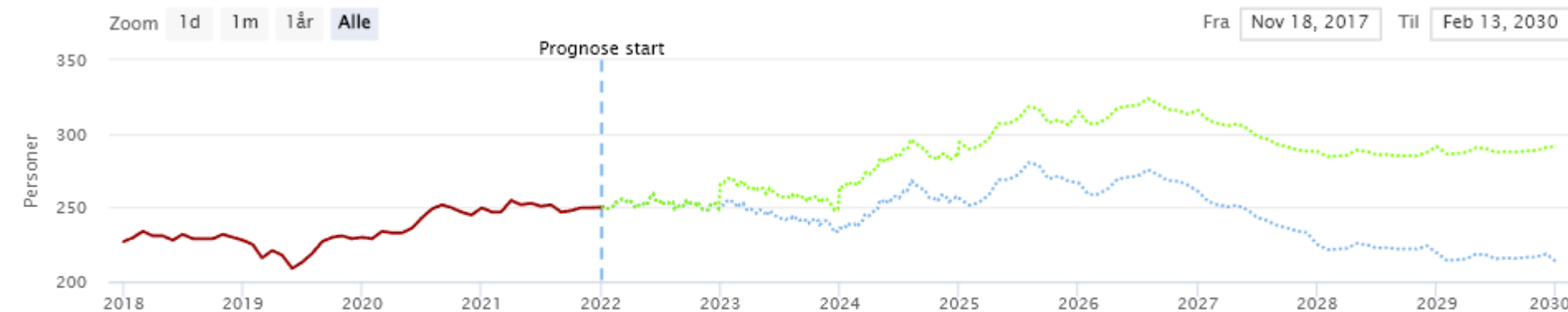
Tabel 2 – viser hvilken type pasning, forældrene i distriktet ønsker som 1. prioritet. (jan.2021-feb.2022)

Hedensted

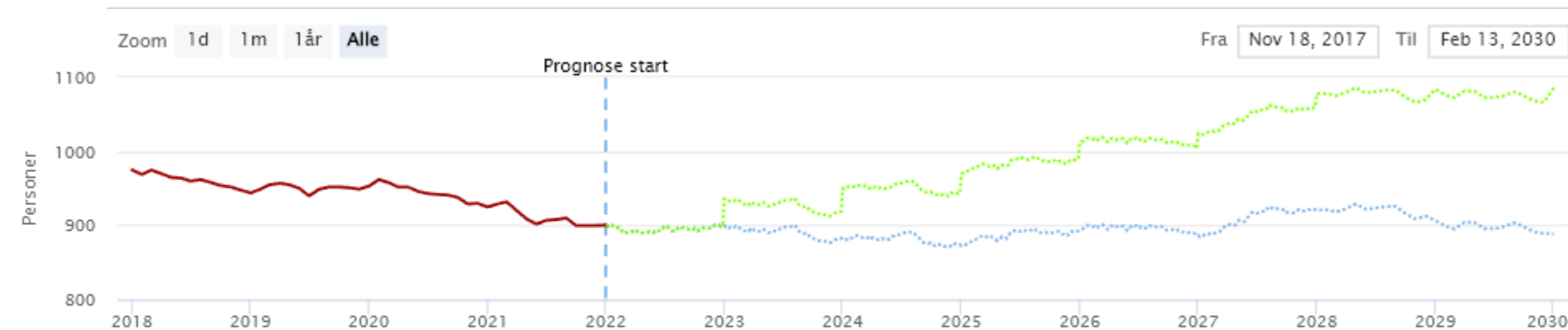
1 til 2 år



3 til 5 år



6 til 15 år

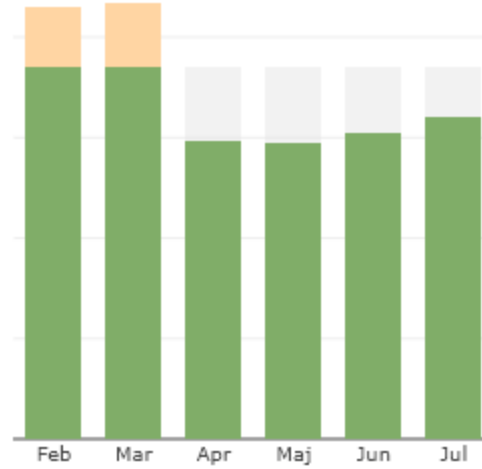
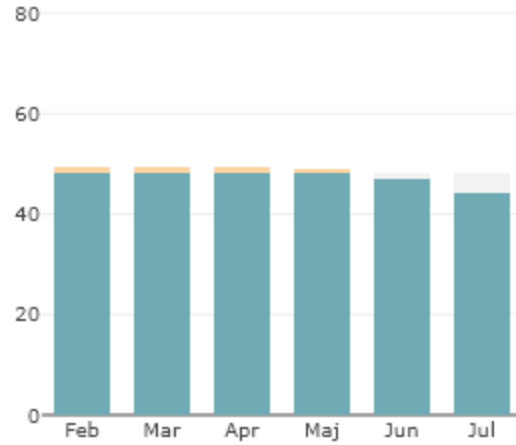


..... Prognose: 6 til 15 år — Registerudvikling: 6 til 15 år Boligbyggeprogram: 6 til 15 år — M-Aktuel: 6 til 15 år

Hedensted

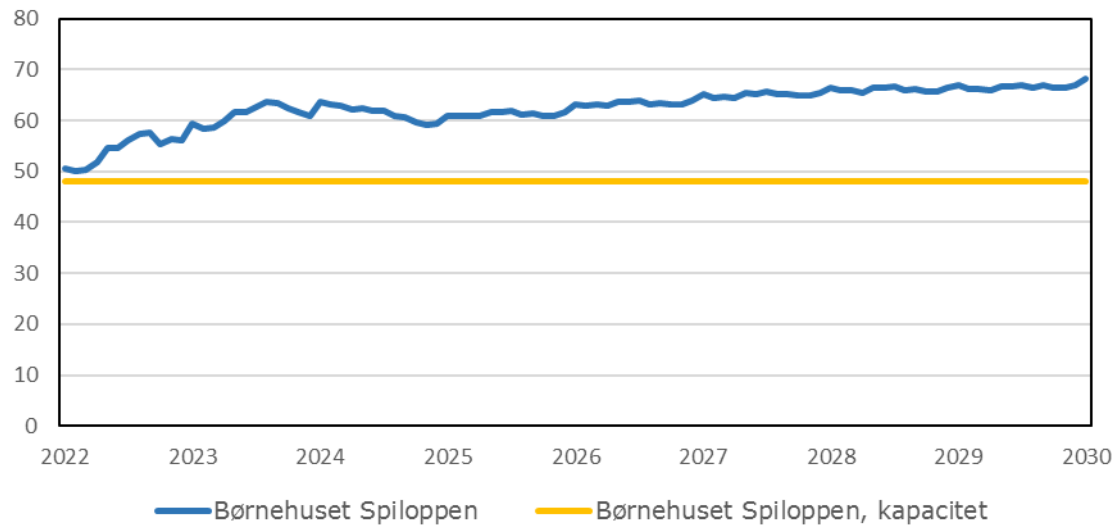
Indmeldte Spiloppen

- Indmeldte Børnehave
- Indmeldte Dagpleje/Vuggestue
- Ledige pladser
- Overbelægning

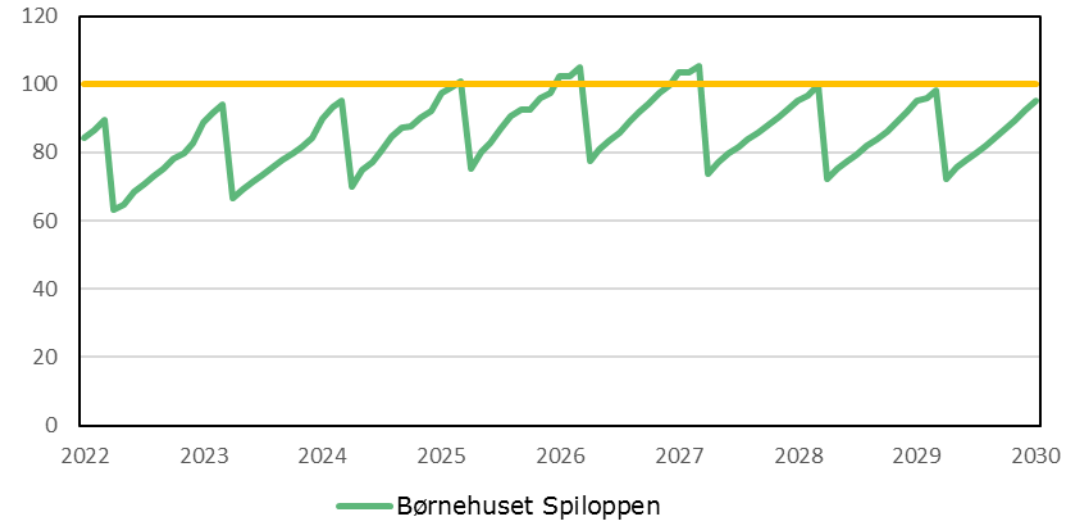


Prognose

Prognose for antal vuggestuebørn



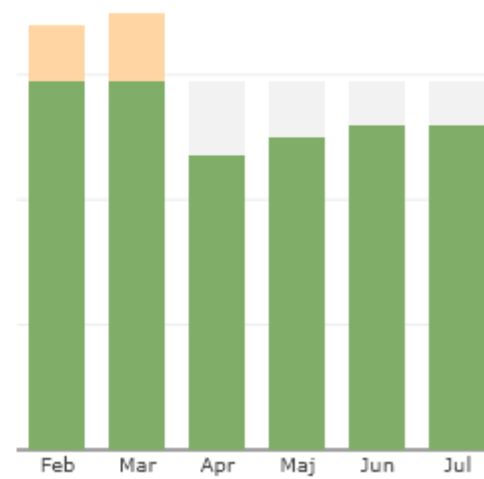
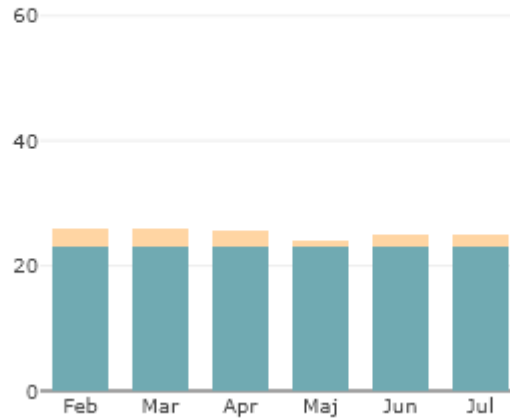
Prognose for antal børnehavebørn



Hedensted

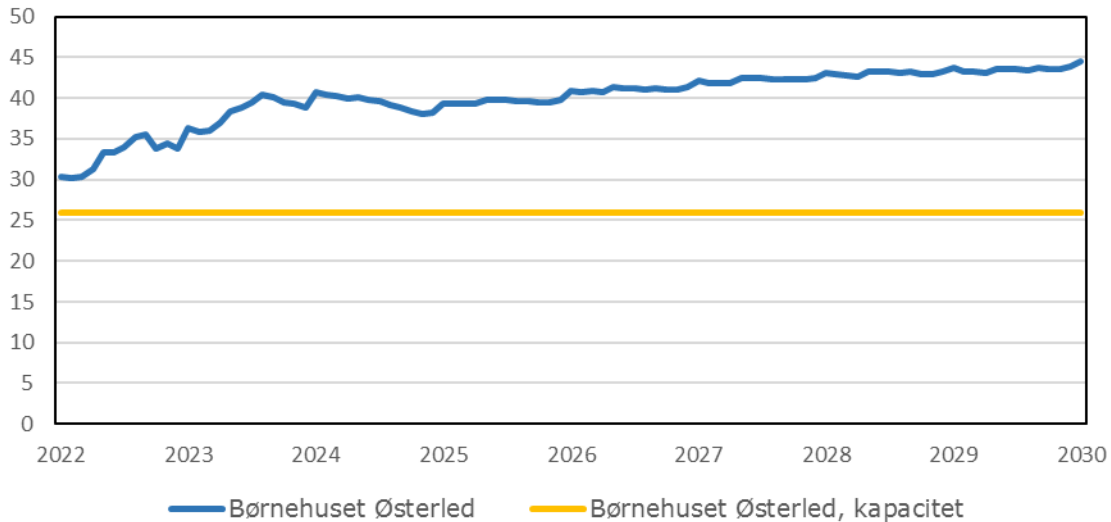
Indmeldte Østerled

- Indmeldte Børnehave
- Indmeldte Dagpleje/Vuggestue
- Ledige pladser
- Overbelægning

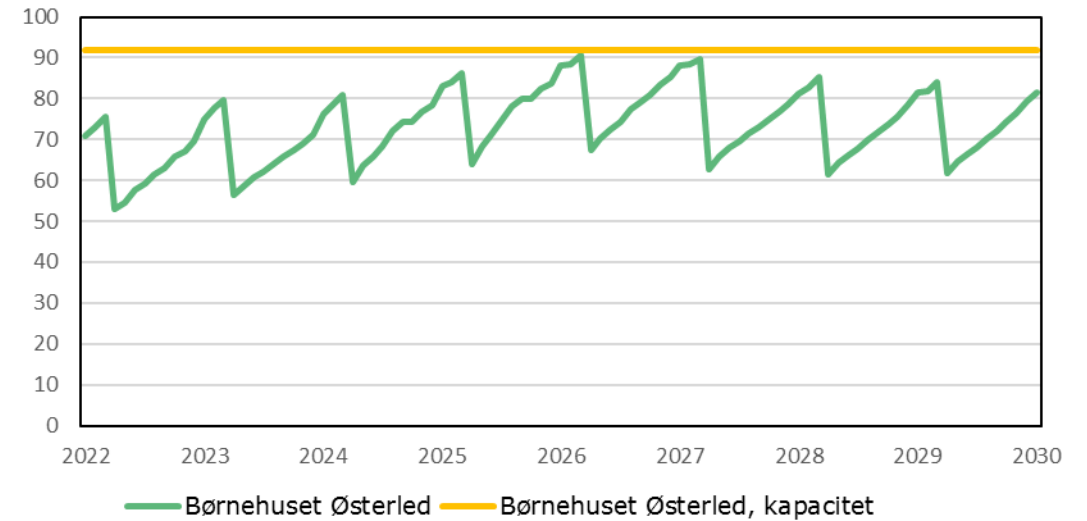


Prognose

Prognose for antal vuggestuebørn



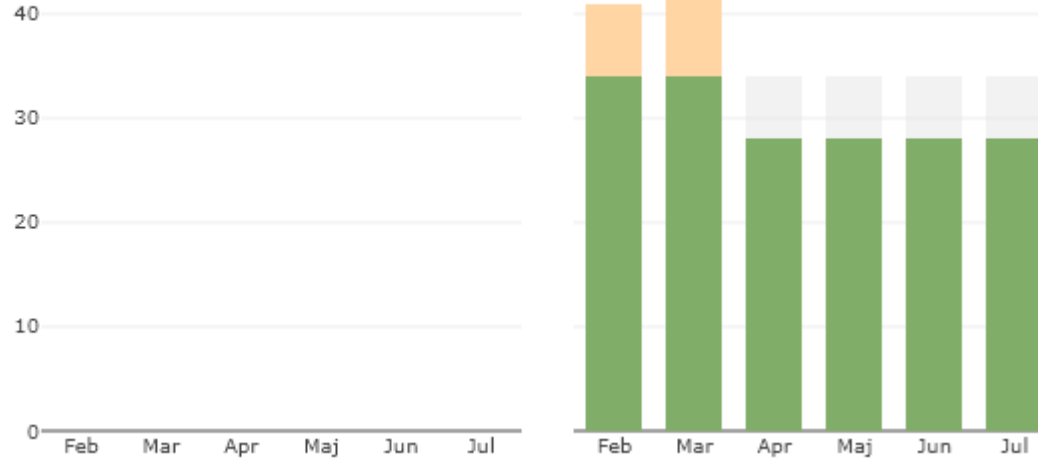
Prognose for antal børnehavebørn



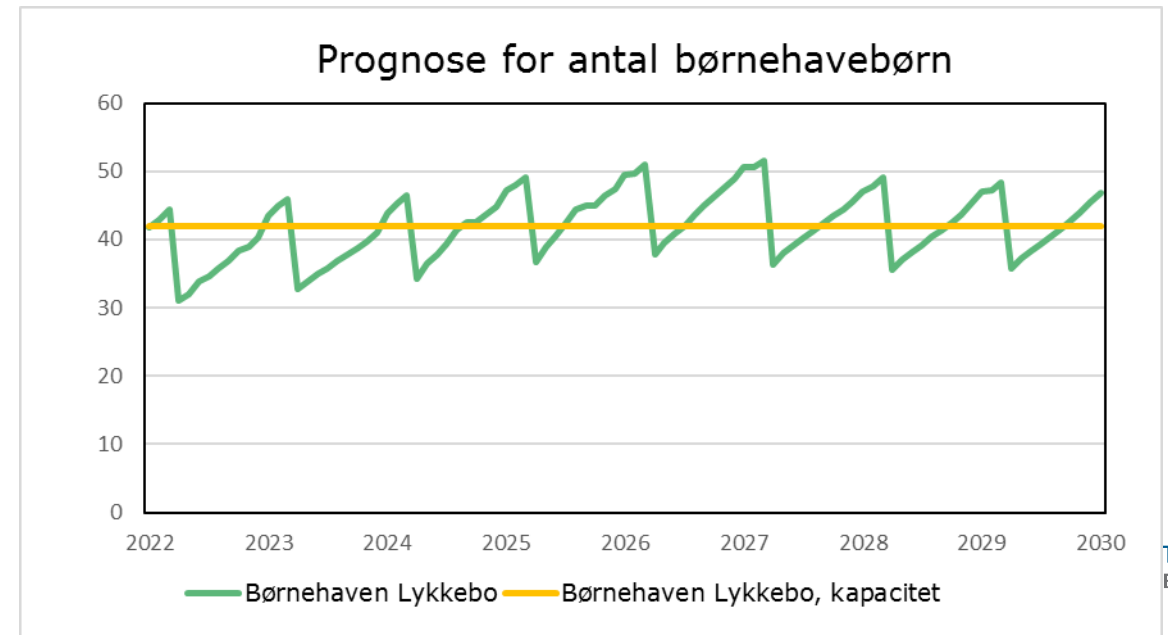
Hedensted

Indmeldte Lykkebo

- Indmeldte Børnehave
- Indmeldte Dagpleje/Vuggestue
- Ledige pladser
- Overbelægning



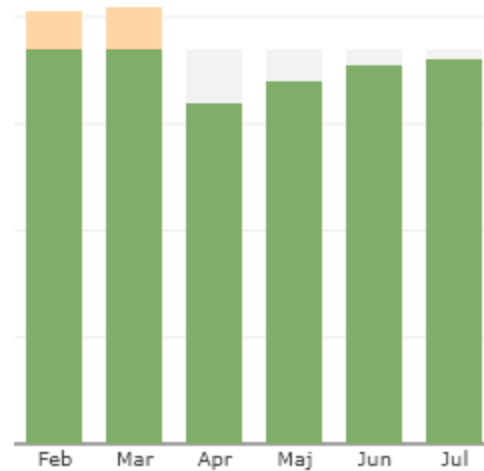
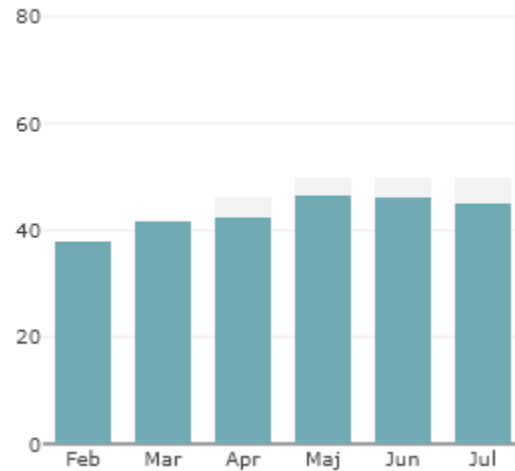
Prognose



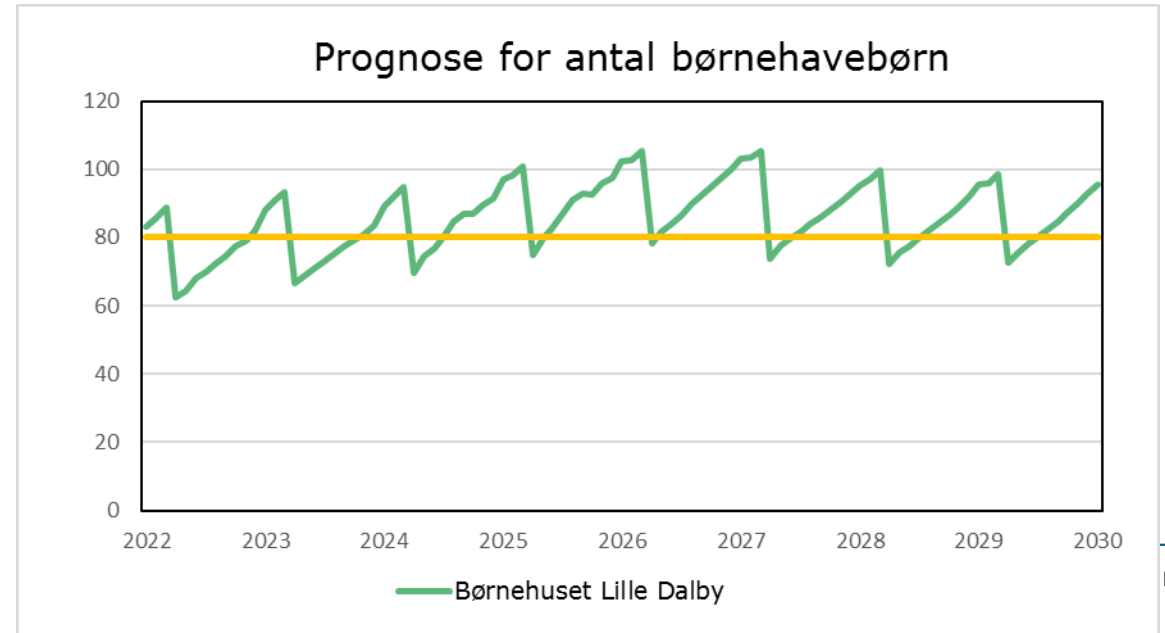
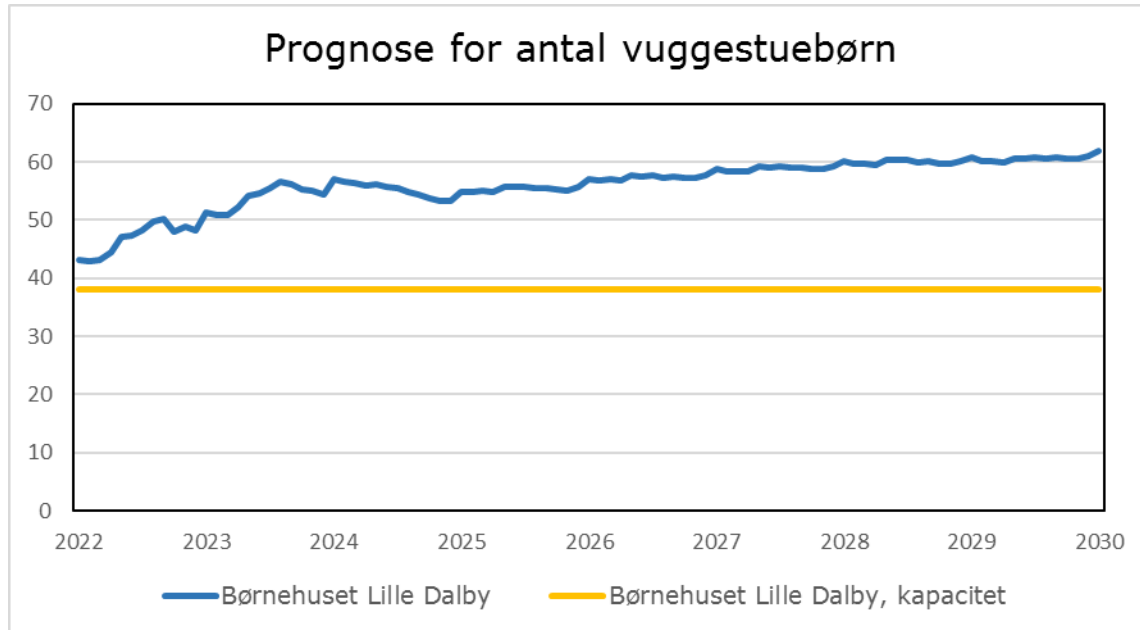
Hedensted

Indmeldte
Lille Dalby

- Indmeldte Børnehave
- Indmeldte Dagpleje/Vuggestue
- Overbelægning
- Ledige pladser

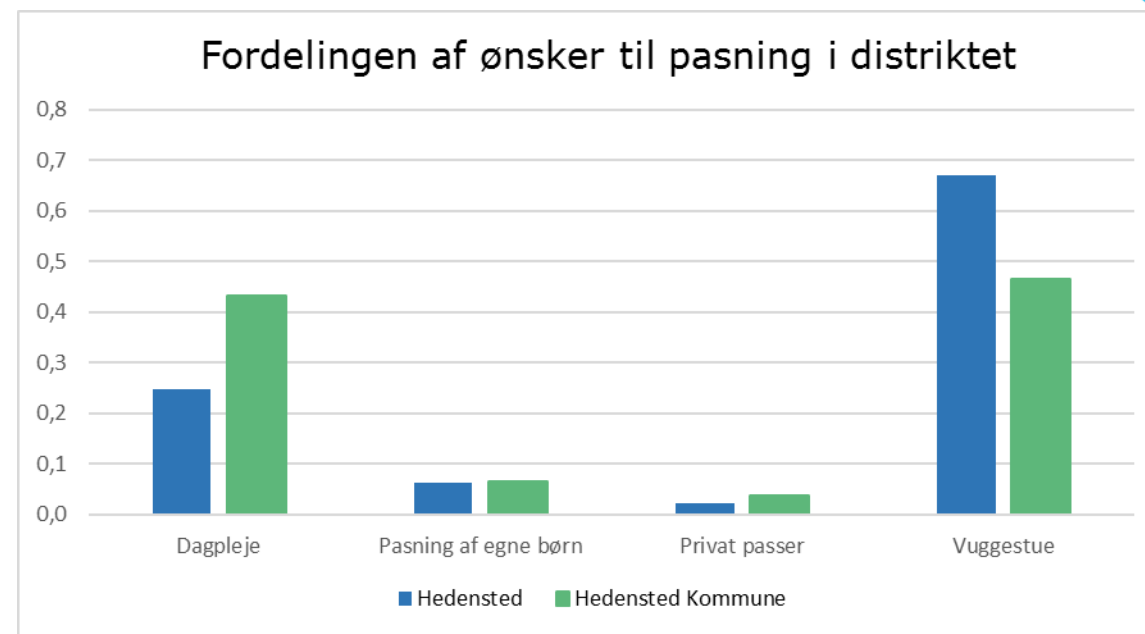
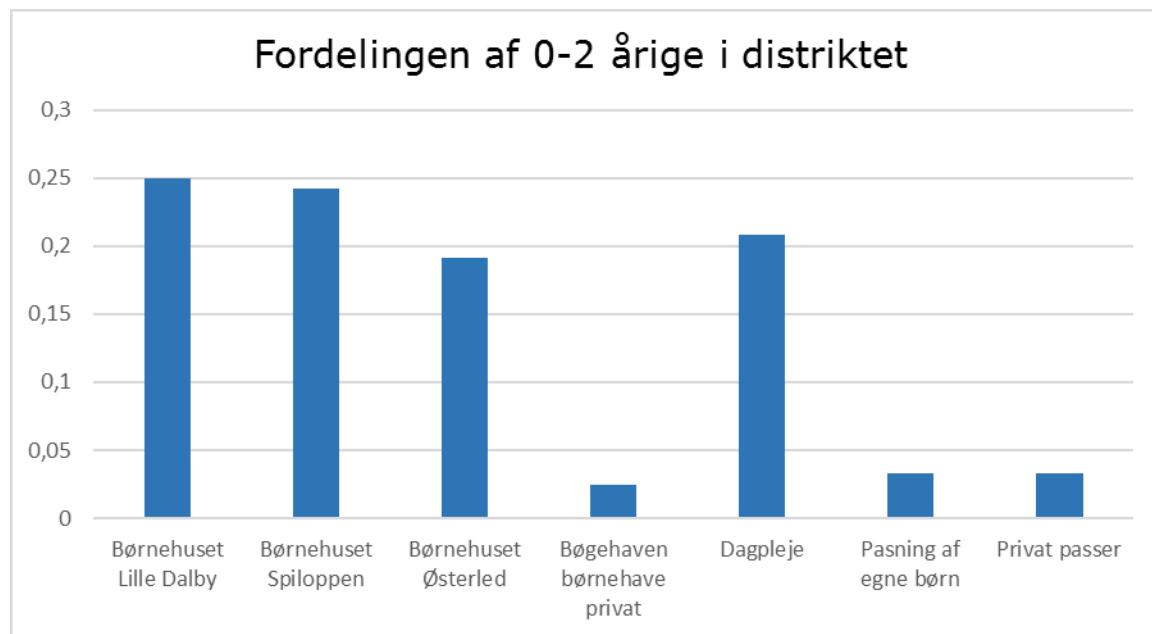


Prognose



Hedensted

Fordelingen af 0-2 årige



Tabel 1 – viser hvilke typer pasning eller institutioner, som de 0-2 årige er indmeldt i. (feb.2022)

Tabel 2 – viser hvilken type pasning, forældrene i distriktet ønsker som 1. prioritet. (jan.2021-feb.2022)

Hornsyld

1 til 2 år



3 til 5 år



6 til 15 år

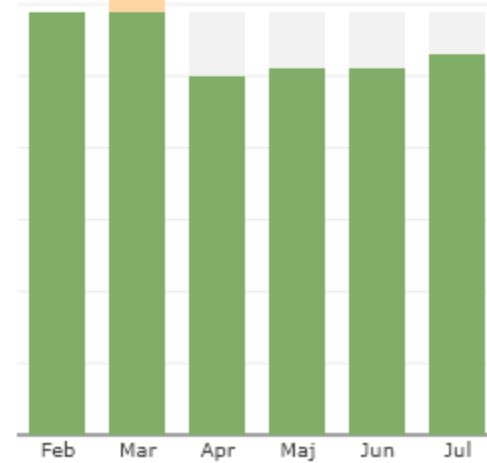
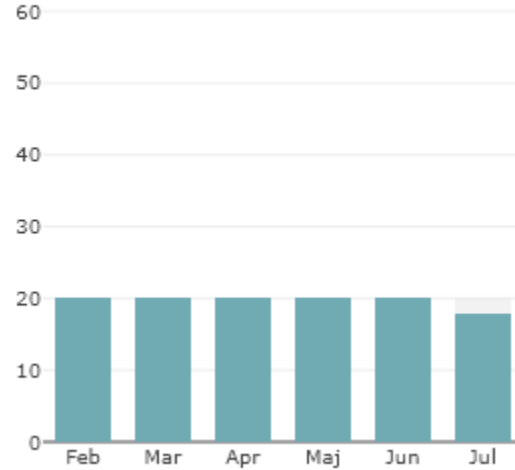


Prognose: 6 til 15 år Registerudvikling: 6 til 15 år Boligbyggeprogram: 6 til 15 år M-Aktuel: 6 til 15 år

Hornsyld

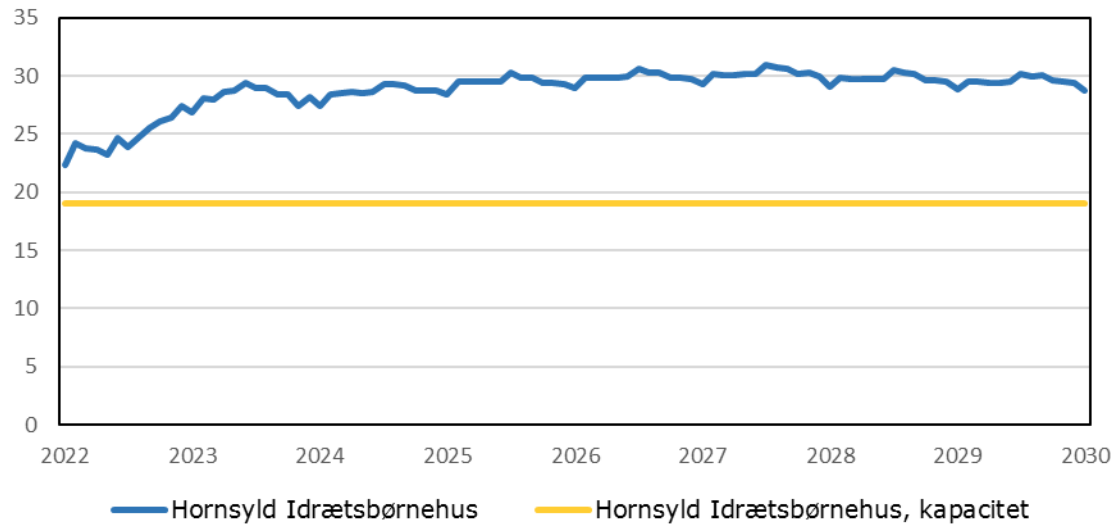
Indmeldte

- Indmeldte Børnehave
- Indmeldte Dagpleje/Vuggestue
- Overbelægning
- Ledige pladser

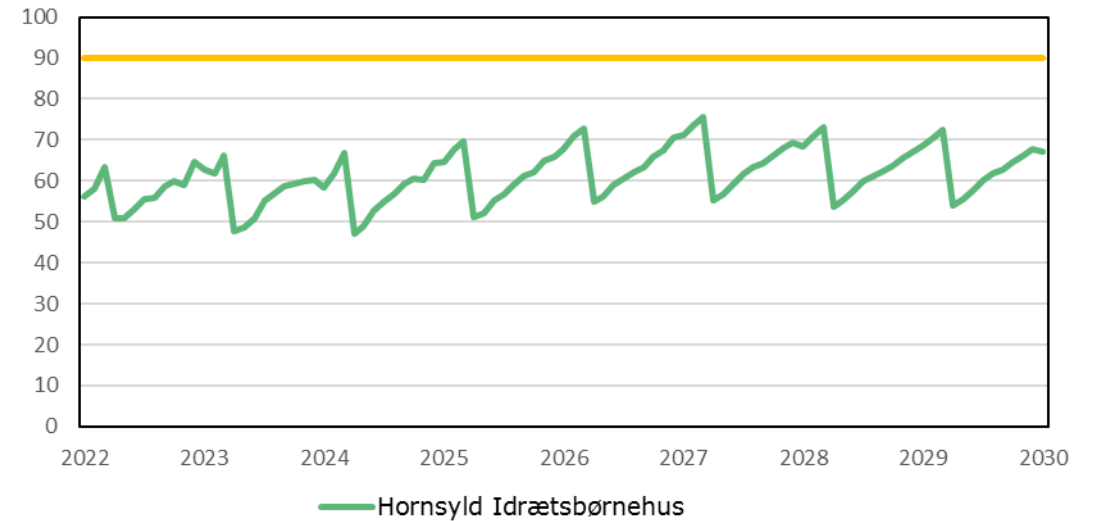


Prognose

Prognose for antal vuggestuebørn

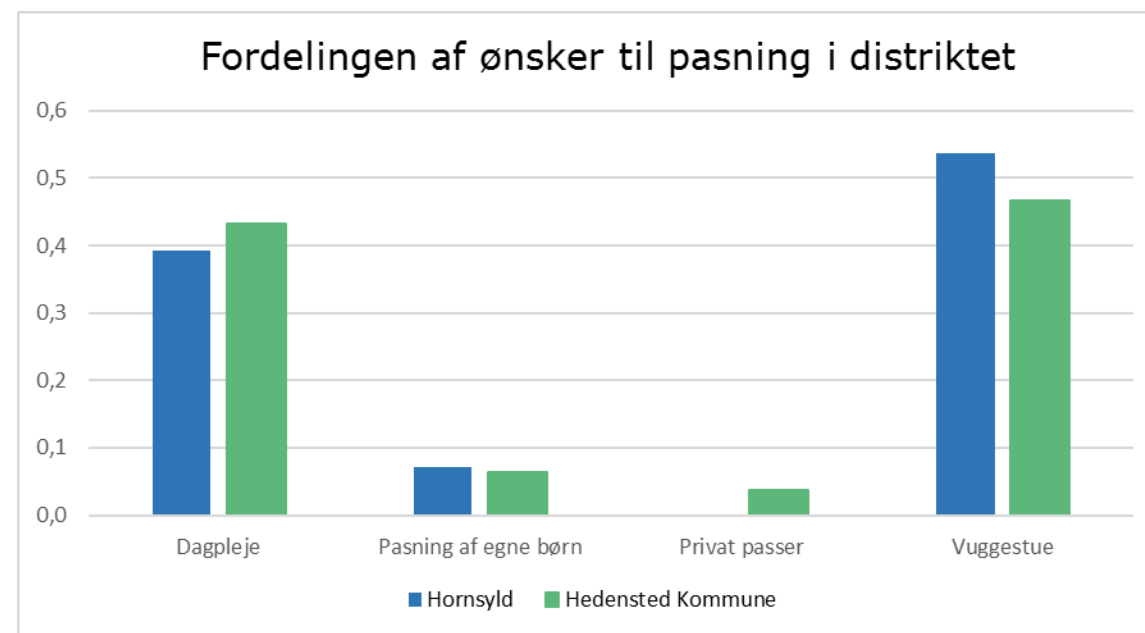
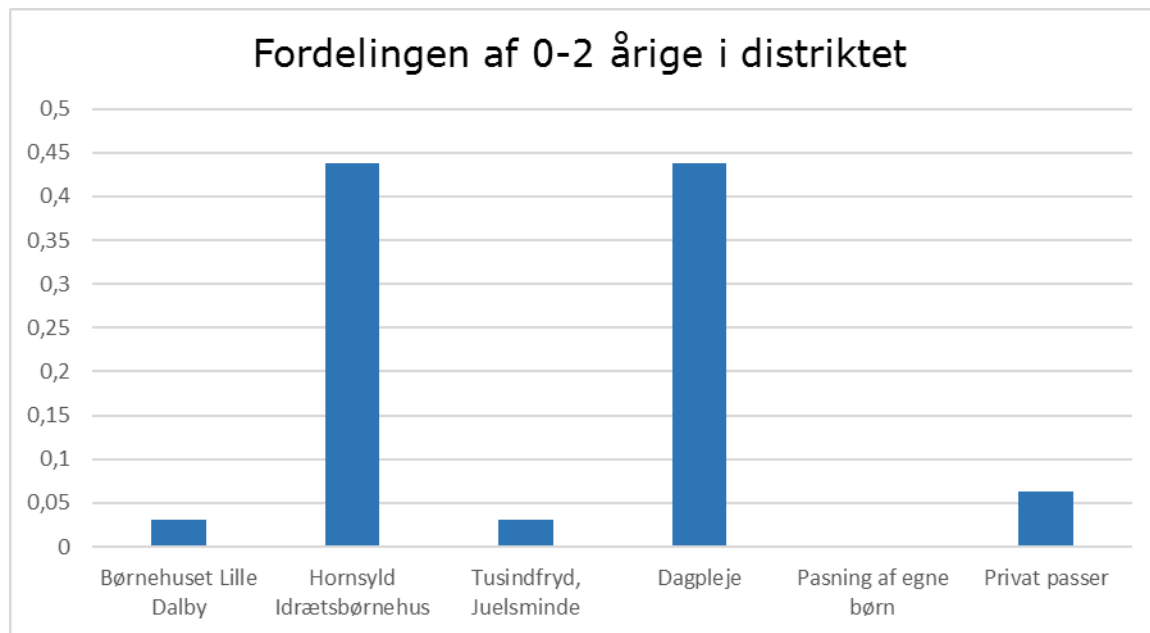


Prognose for antal børnehavebørn



Hornsyld

Fordelingen af 0-2 årige

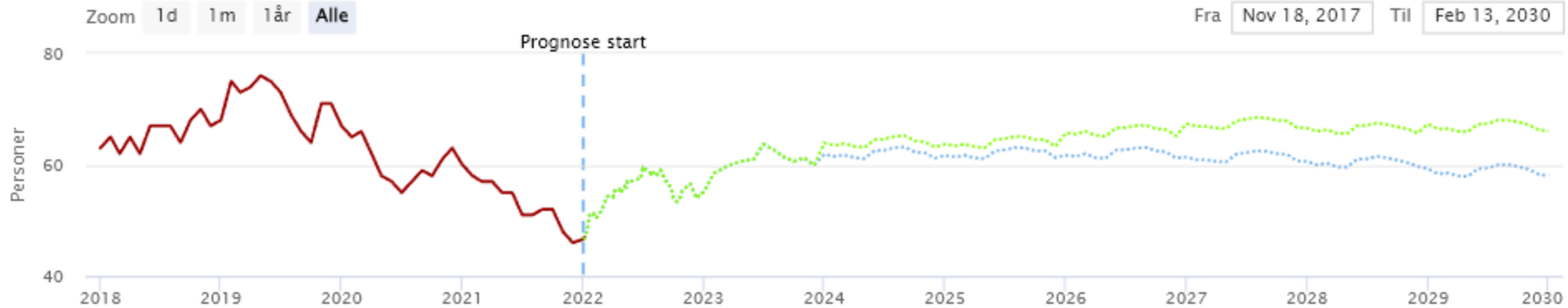


Tabel 1 – viser hvilke typer pasning eller institutioner, som de 0-2 årige er indmeldt i. (feb.2022)

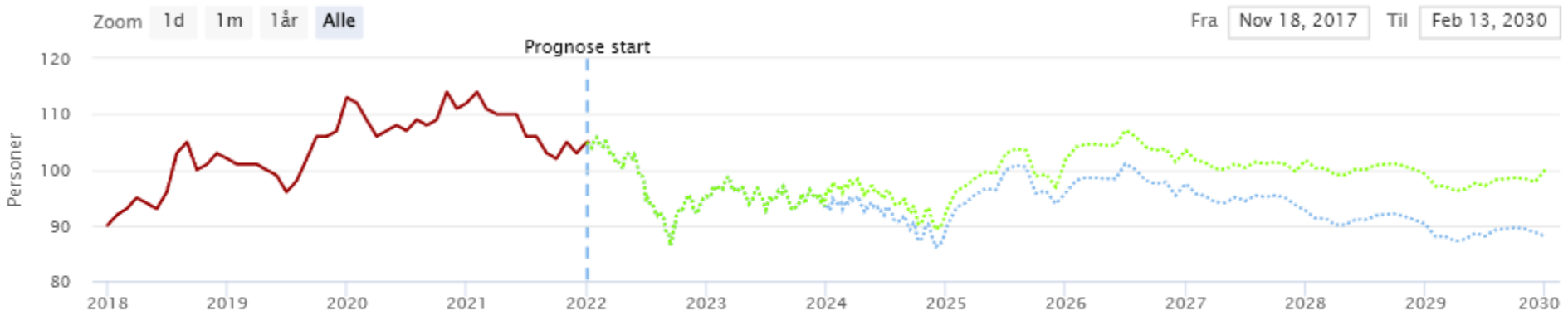
Tabel 2 – viser hvilken type pasning, forældrene i distriktet ønsker som 1. prioritet. (jan.2021-feb.2022)

Juelsminde

1 til 2 år



3 til 5 år



6 til 15 år



Prognose: 6 til 15 år

Registerudvikling: 6 til 15 år

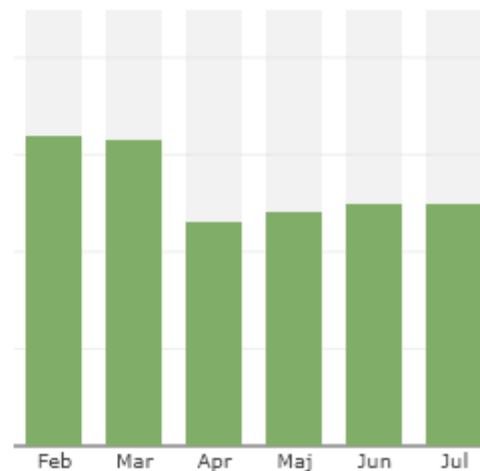
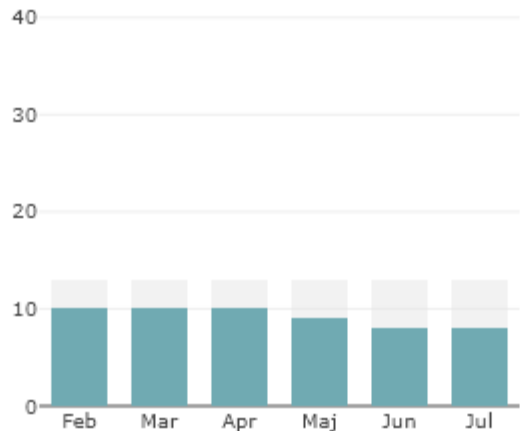
Boligbyggeprogram: 6 til 15 år

M-Aktuel: 6 til 15 år

Juelsminde

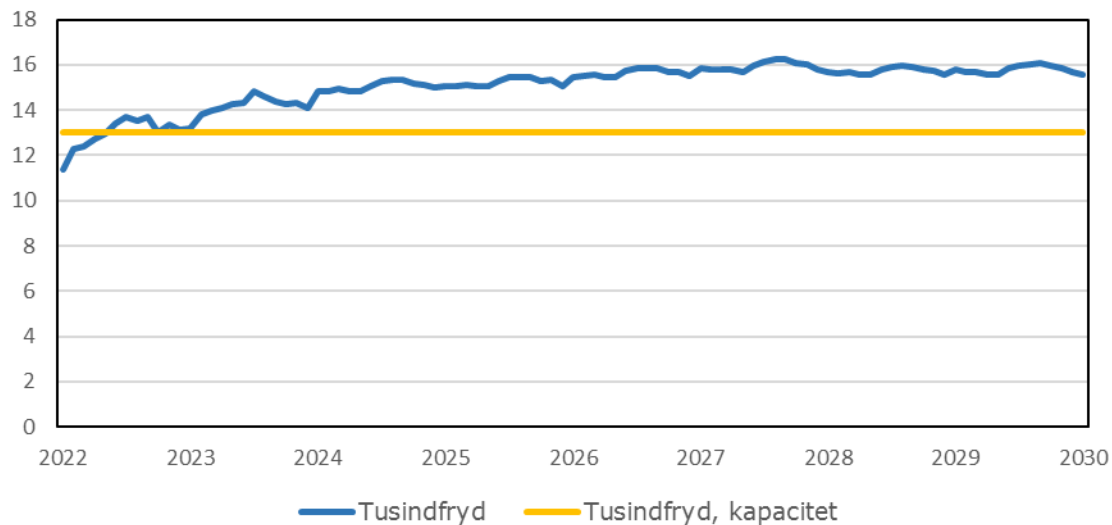
Indmeldte
Tusindfryd

- Indmeldte Børnehave
- Indmeldte Dagpleje/Vuggestue
- Ledige pladser

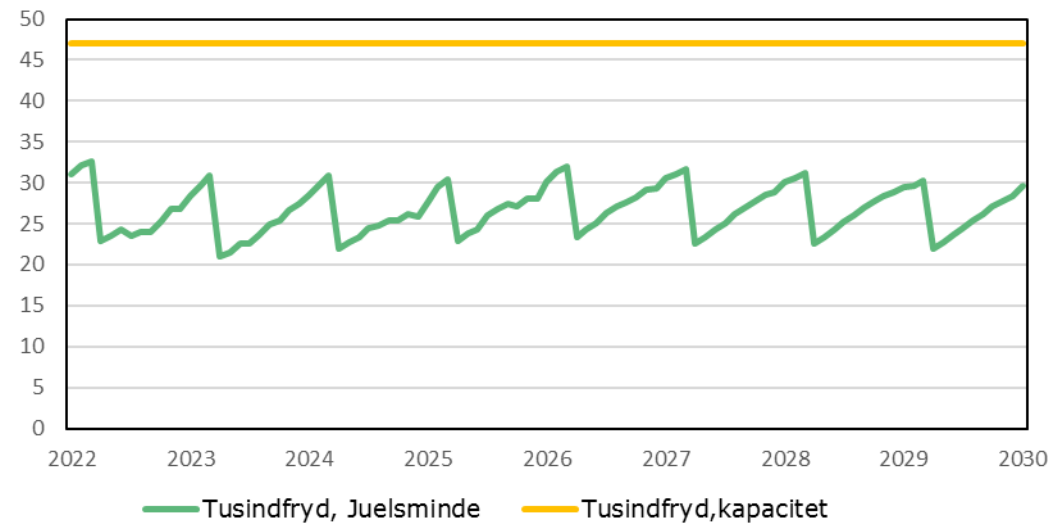


Prognose

Prognose for antal vuggestuebørn



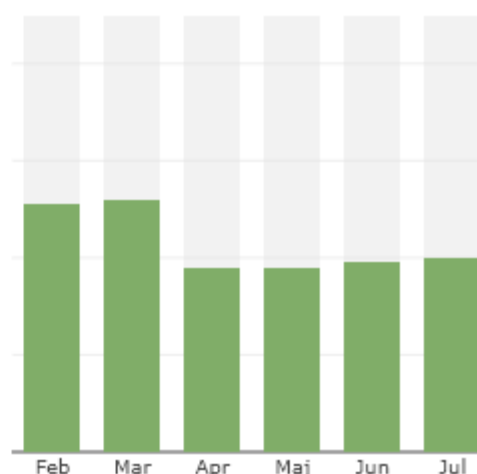
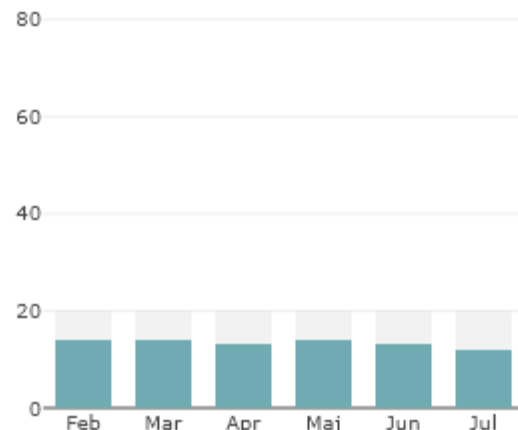
Prognose for antal børnehavebørn



Juelsminde

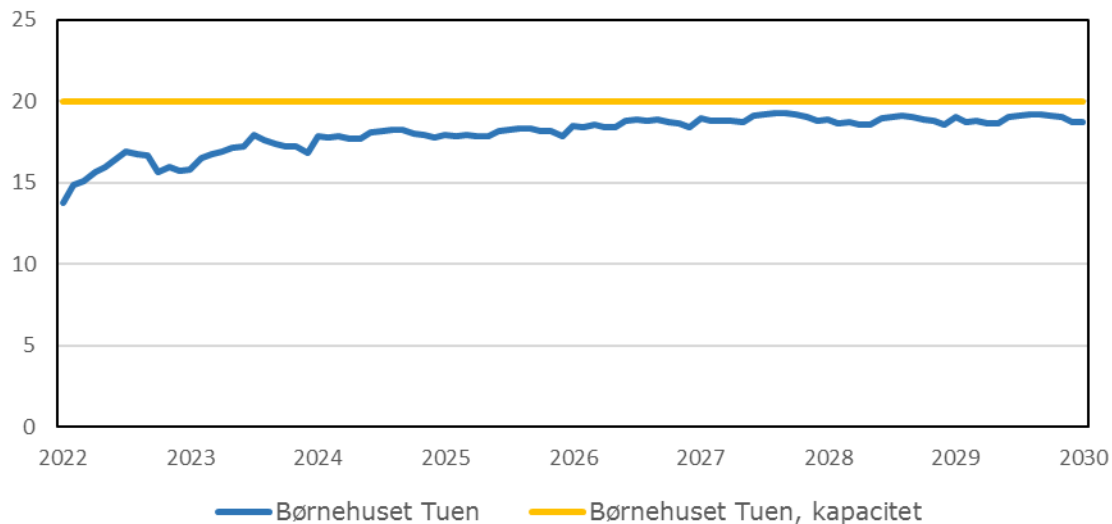
Indmeldte Tuen

- Indmeldte Børnehave
- Indmeldte Dagpleje/Vuggestue
- Ledige pladser

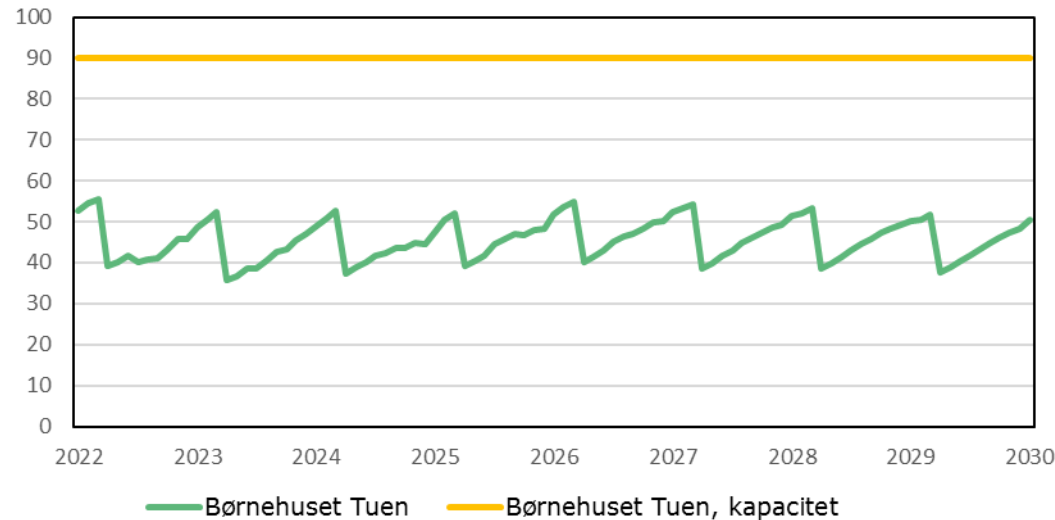


Prognose

Prognose for antal vuggestuebørn

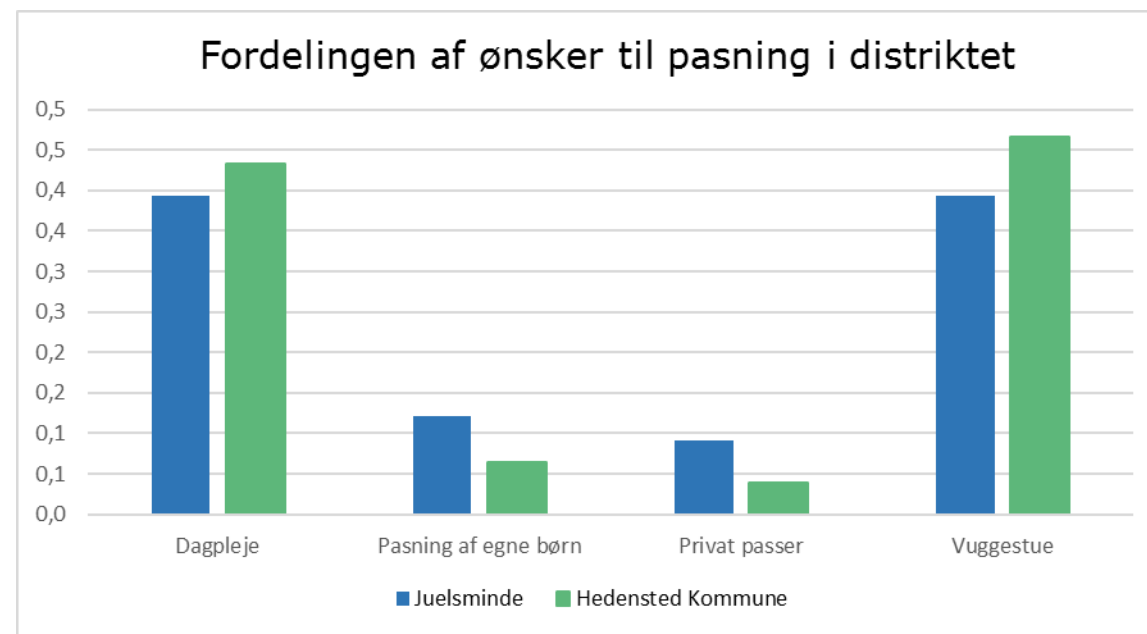
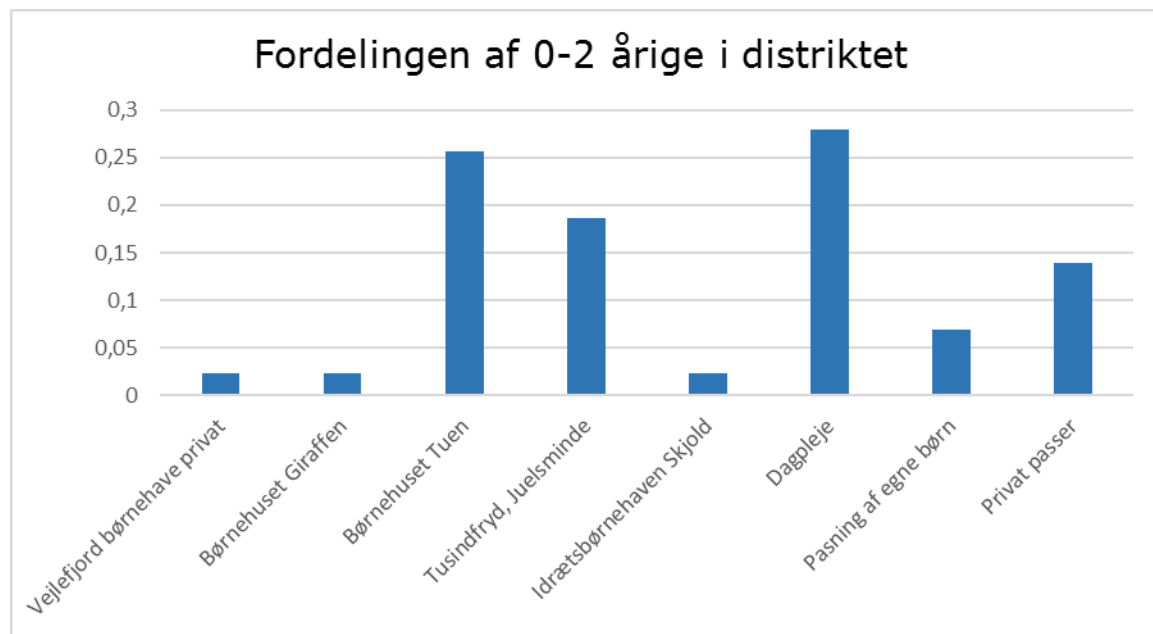


Prognose for antal børnehavebørn



Juelsminde

Fordelingen af 0-2 årige

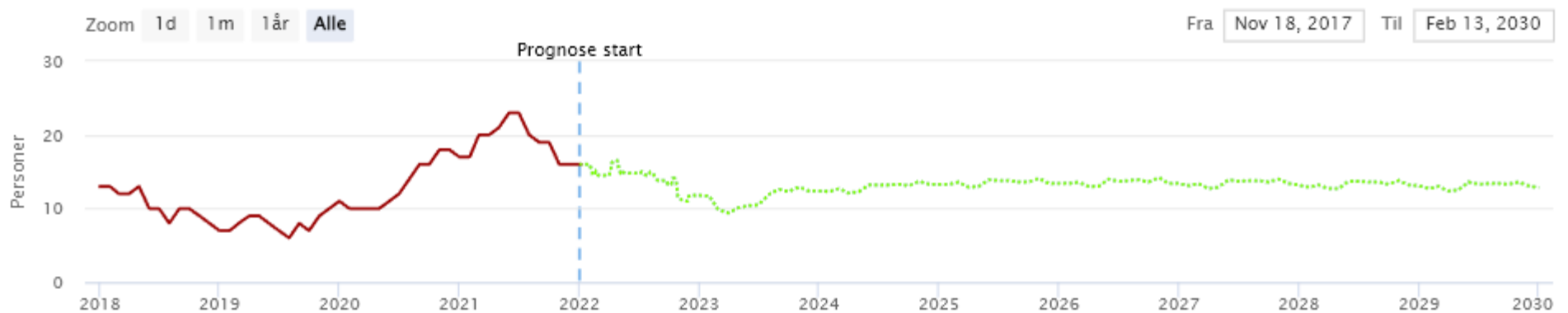


Tabel 1 – viser hvilke typer pasning eller institutioner, som de 0-2 årige er indmeldt i. (feb.2022)

Tabel 2 – viser hvilken type pasning, forældrene i distriktet ønsker som 1. prioritet. (jan.2021-feb.2022)

Korning

1 til 2 år



3 til 5 år



6 til 15 år

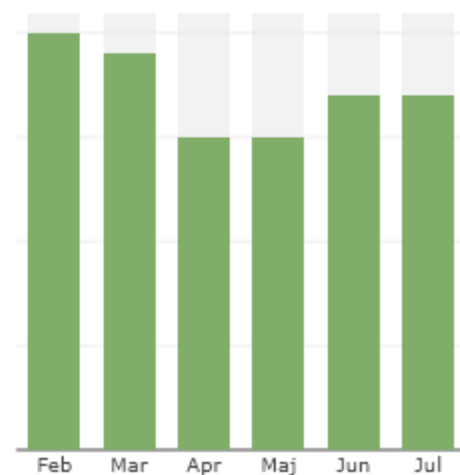
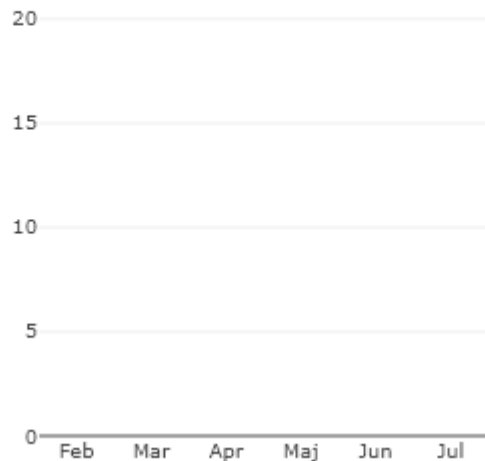


Prognose: 6 til 15 år Registerudvikling: 6 til 15 år Boligbyggeprogram: 6 til 15 år M-Aktuel: 6 til 15 år

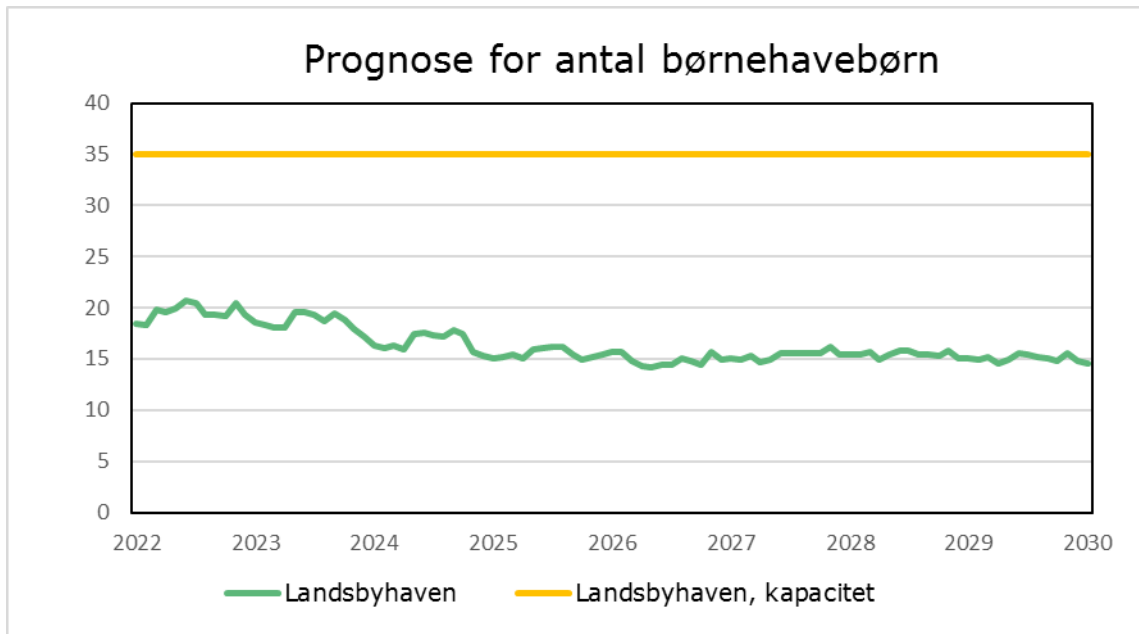
Korning

Indmeldte

- Indmeldte Børnehave
- Indmeldte Dagpleje/Vuggestue
- Ledige pladser

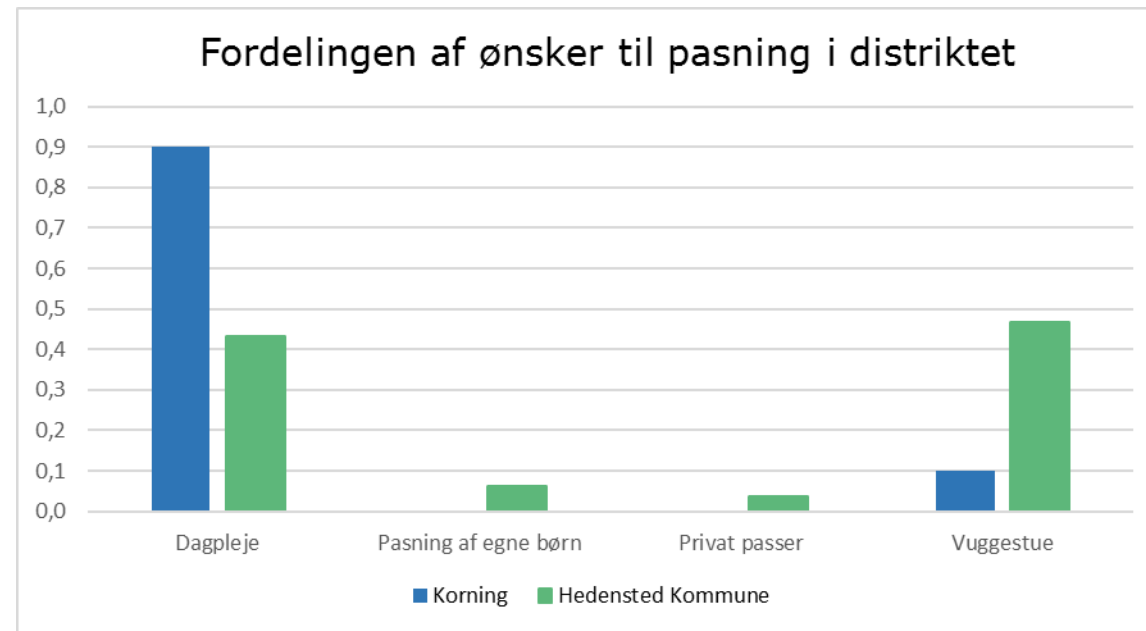
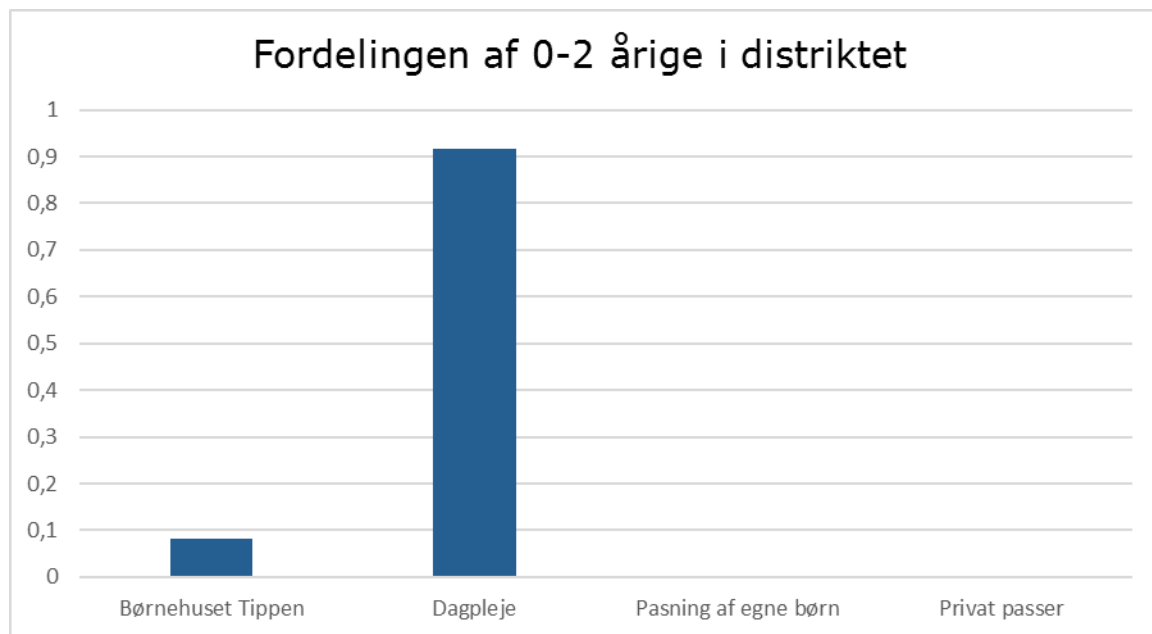


Prognose



Korning

Fordelingen af 0-2 årige

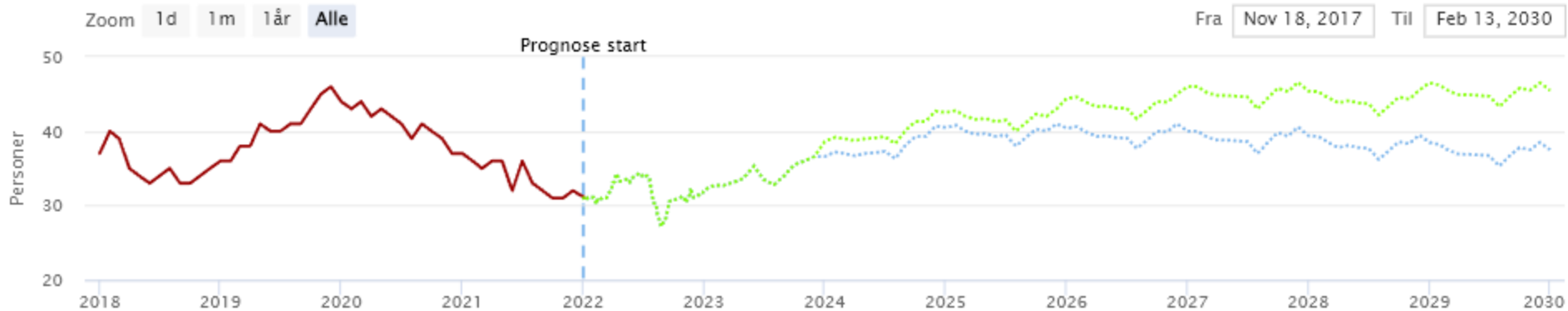


Tabel 1 – viser hvilke typer pasning eller institutioner, som de 0-2 årige er indmeldt i. (feb.2022)

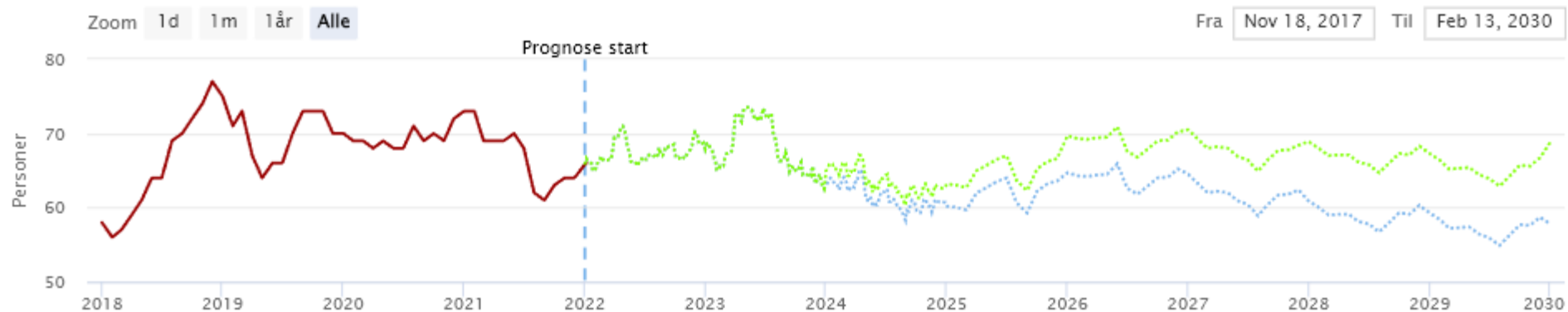
Tabel 2 – viser hvilken type pasning, forældrene i distriktet ønsker som 1. prioritet. (jan.2021-feb.2022)

Lindved

1 til 2 år



3 til 5 år



6 til 15 år

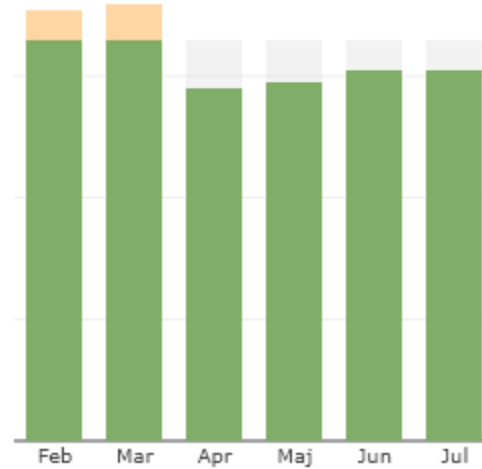


Prognose: 6 til 15 år Registerudvikling: 6 til 15 år Boligbyggeprogram: 6 til 15 år M-Aktuel: 6 til 15 år

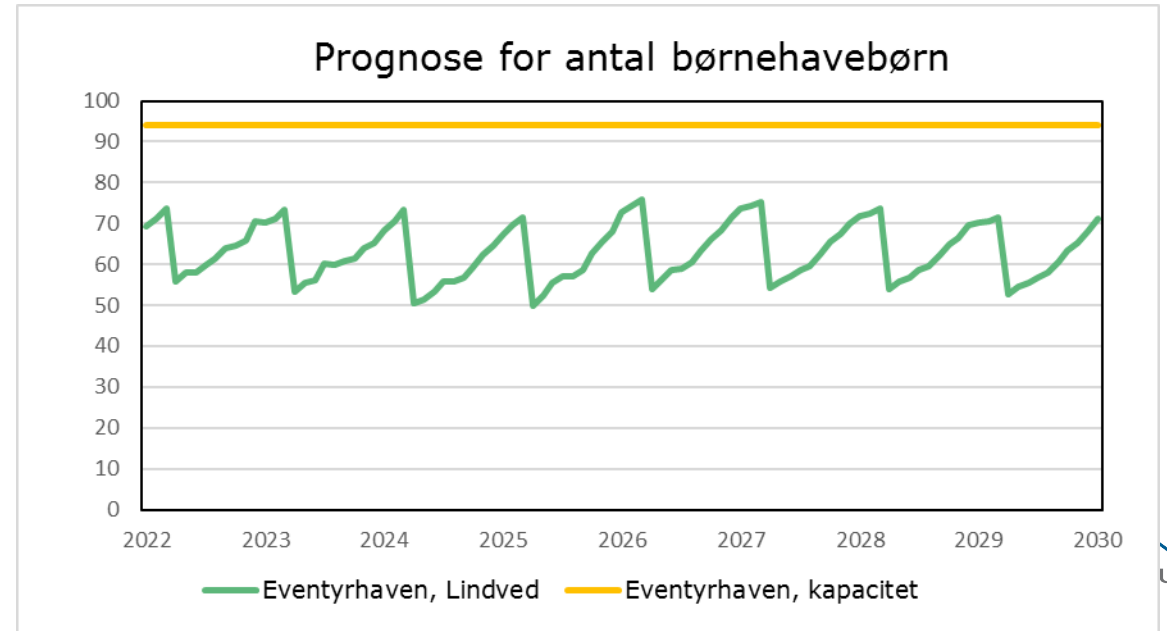
Lindved

Indmeldte

- Indmeldte Børnehave
- Indmeldte Dagpleje/Vuggestue
- Ledige pladser
- Overbelægning

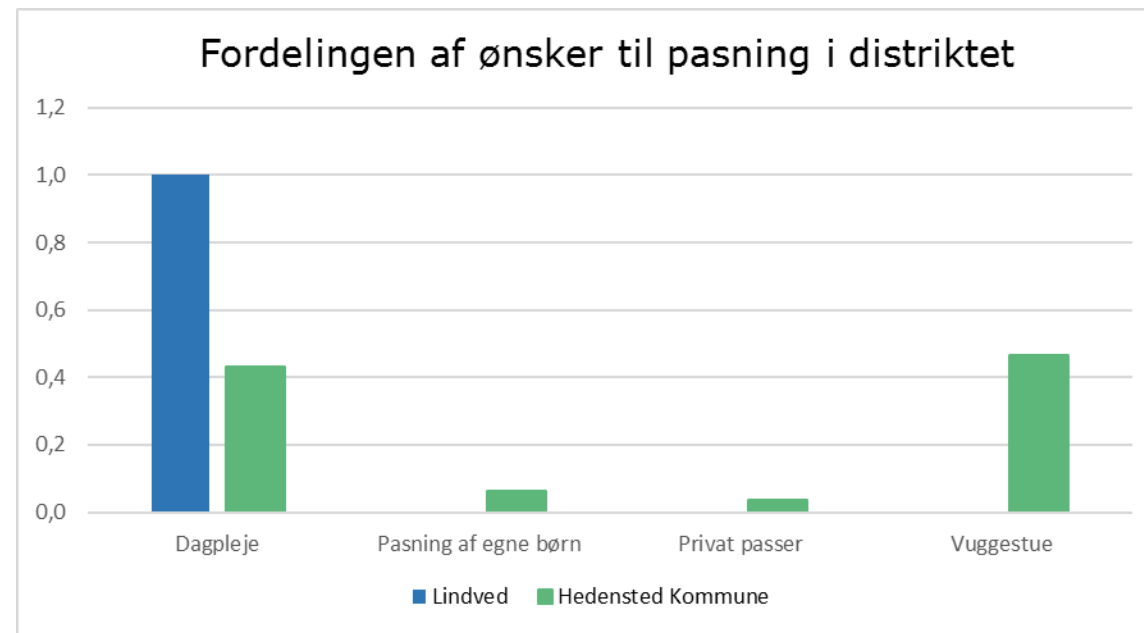
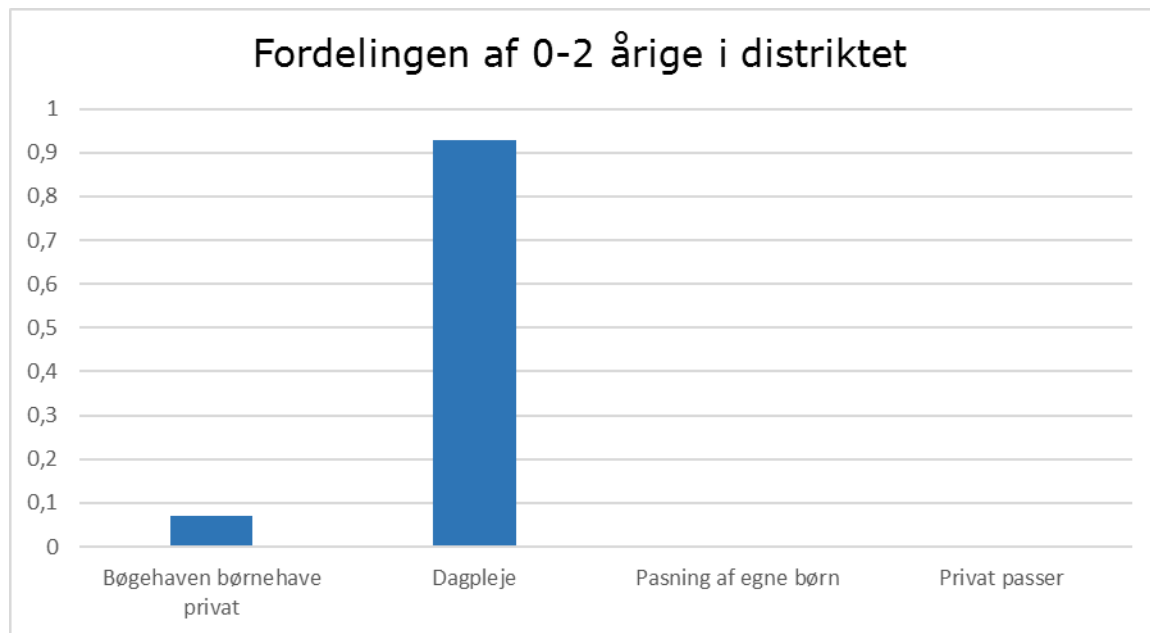


Prognose



Lindved

Fordelingen af 0-2 årige

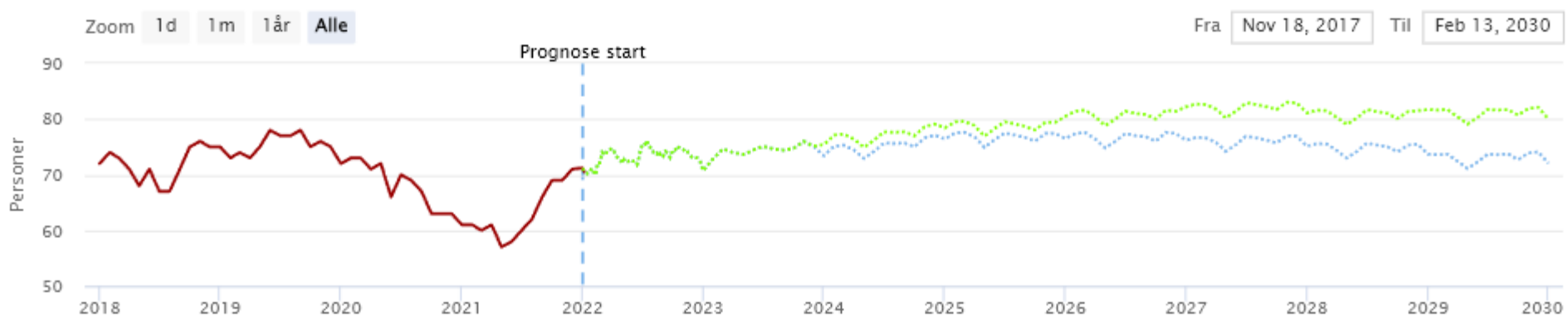


Tabel 1 – viser hvilke typer pasning eller institutioner, som de 0-2 årige er indmeldt i. (feb.2022)

Tabel 2 – viser hvilken type pasning, forældrene i distriktet ønsker som 1. prioritet. (jan.2021-feb.2022)

Løsning

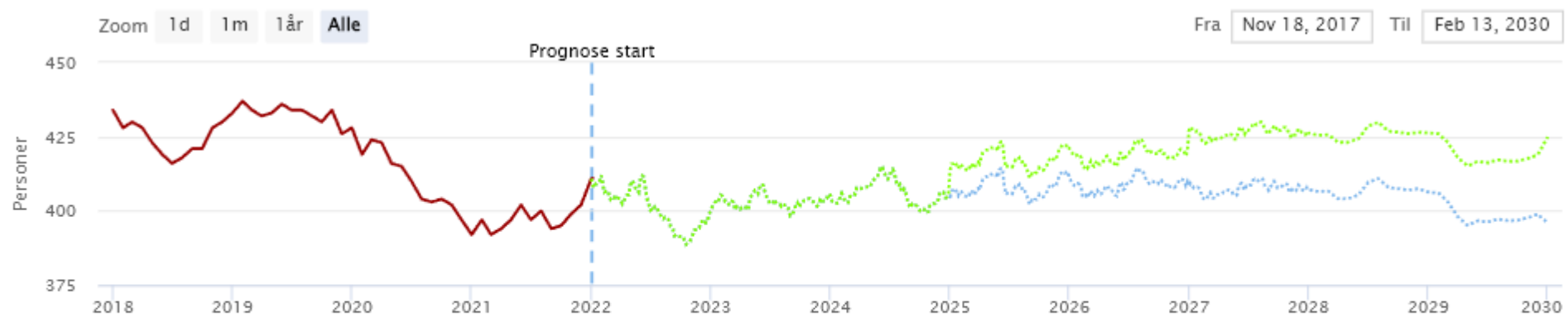
1 til 2 år



3 til 5 år



6 til 15 år

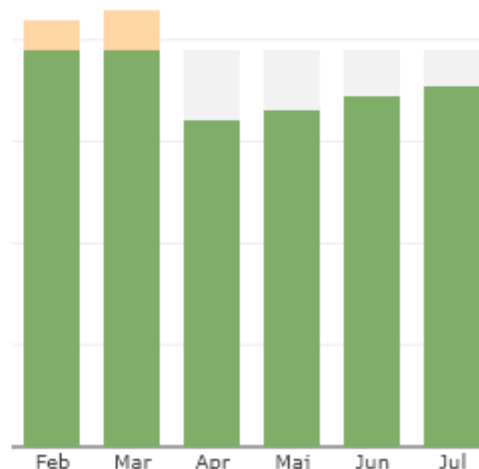
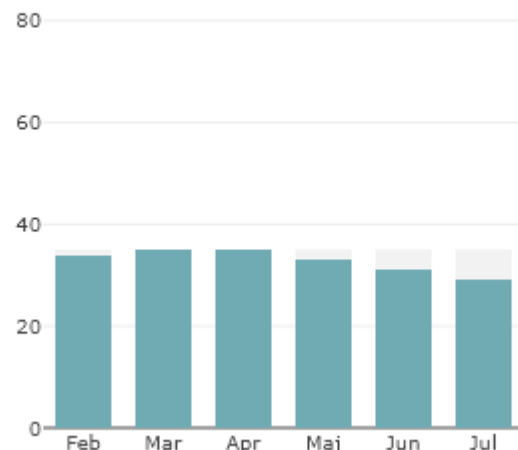


--- Prognose: 6 til 15 år — Registerudvikling: 6 til 15 år ... Boligbyggeprogram: 6 til 15 år — M-Aktuel: 6 til 15 år

Løsning

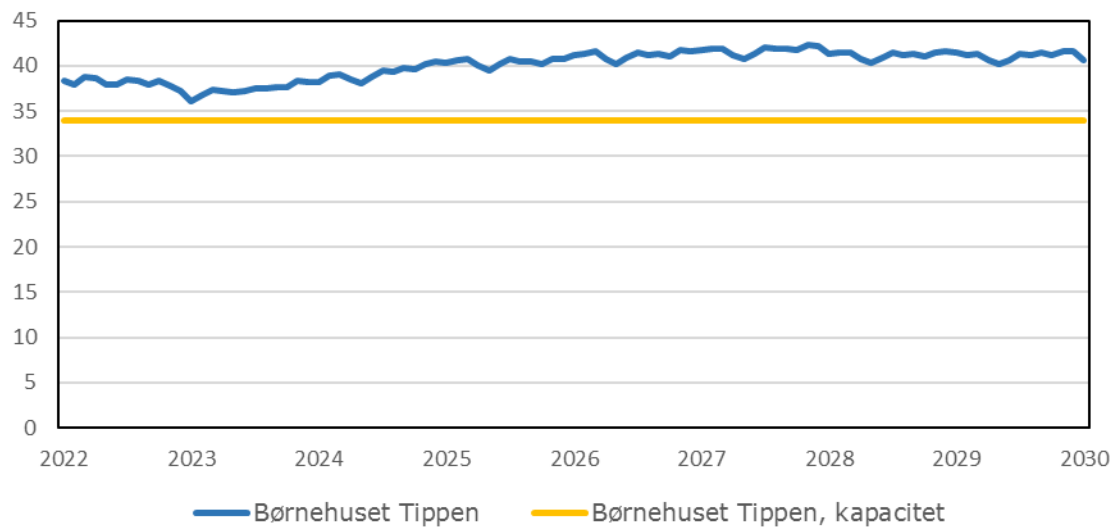
Indmeldte

- Indmeldte Børnehave
- Indmeldte Dagpleje/Vuggestue
- Overbelægning
- Ledige pladser

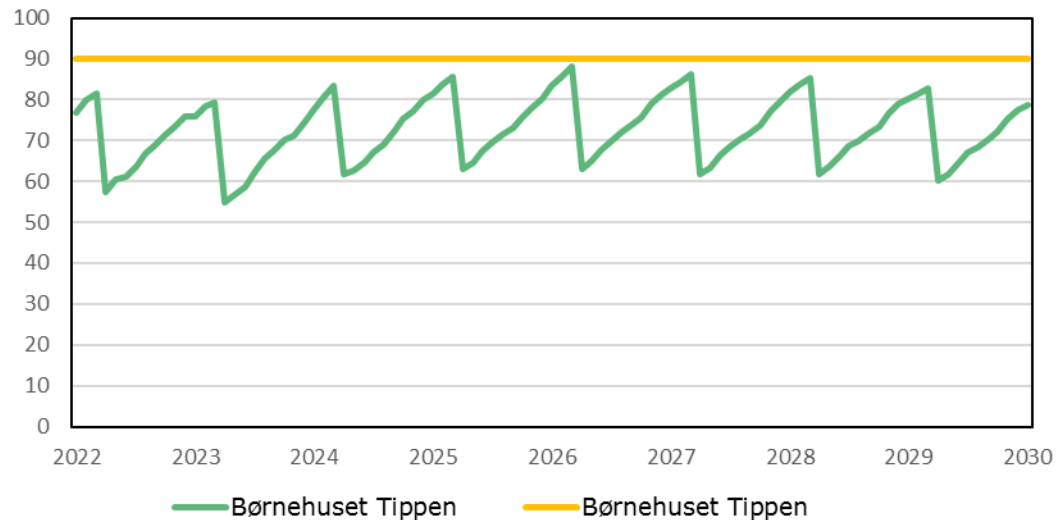


Prognose

Prognose for antal vuggestuebørn

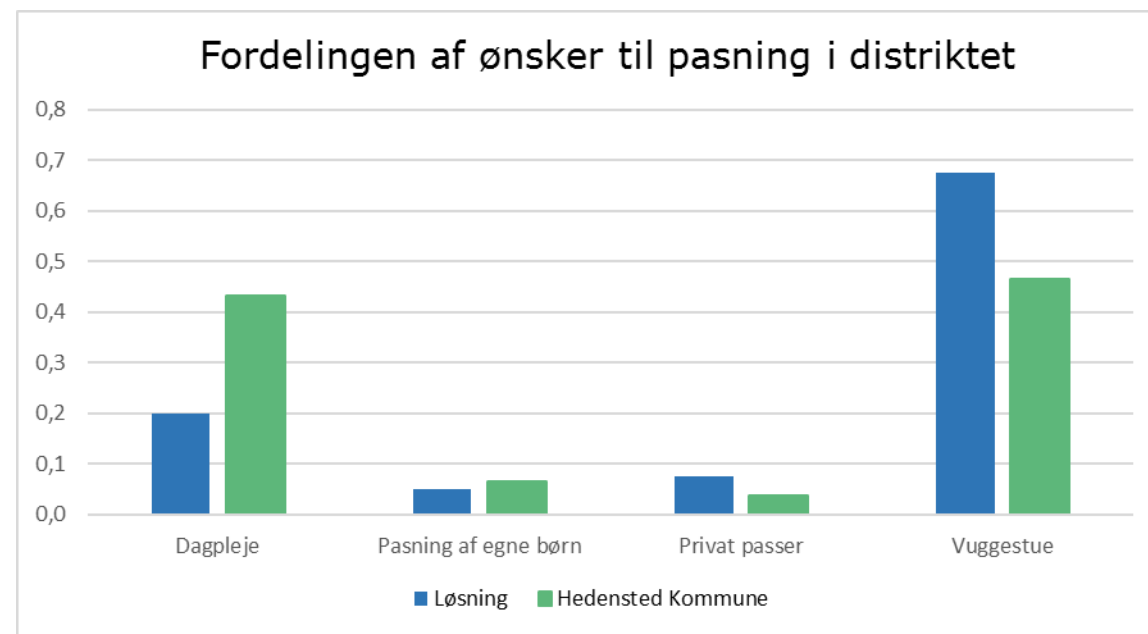
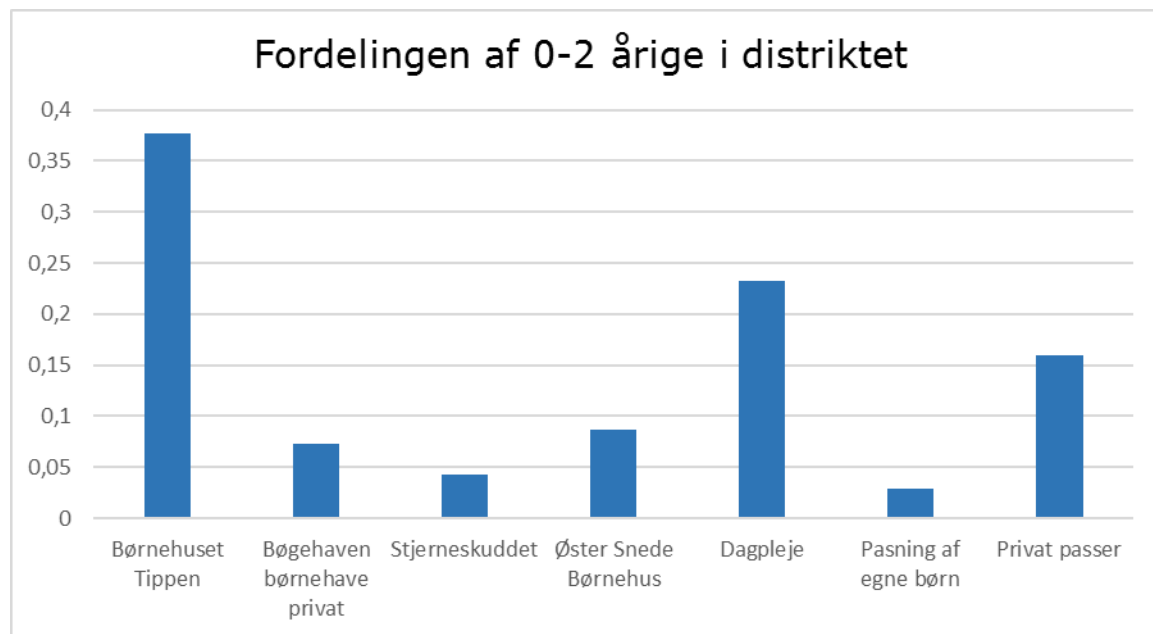


Prognose for antal børnehavebørn



Løsning

Fordelingen af 0-2 årige

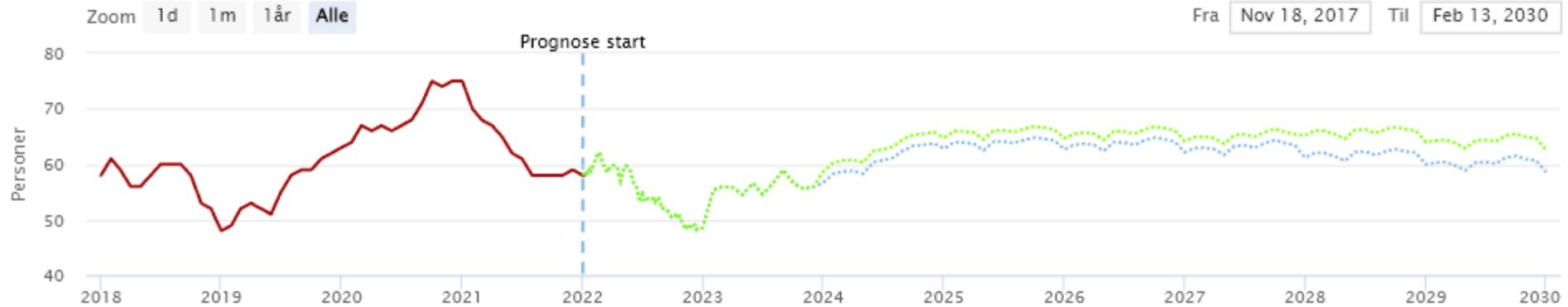


Tabel 1 – viser hvilke typer pasning eller institutioner, som de 0-2 årige er indmeldt i. (feb.2022)

Tabel 2 – viser hvilken type pasning, forældrene i distriktet ønsker som 1. prioritet. (jan.2021-feb.2022)

Rask Mølle

1 til 2 år



3 til 5 år



6 til 15 år

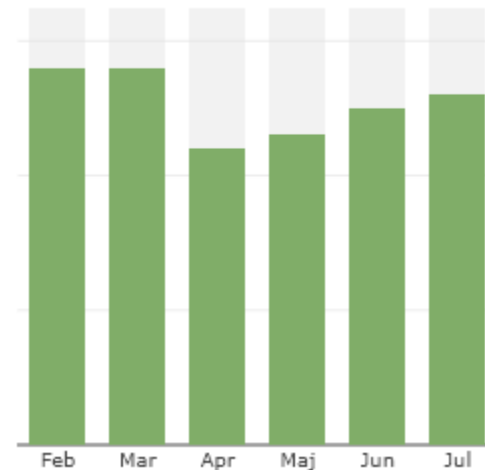
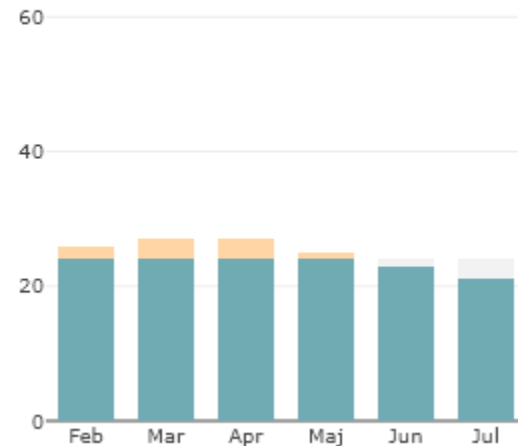


Prognose: 6 til 15 år Registerudvikling: 6 til 15 år Boligbyggeprogram: 6 til 15 år M-Aktuel: 6 til 15 år

Rask Mølle

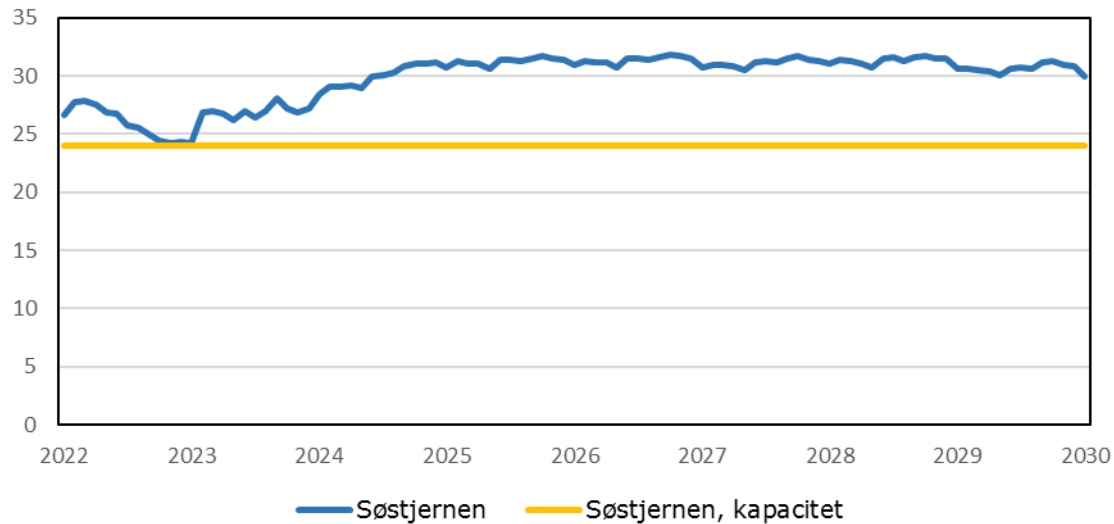
Indmeldte Søstjernen

- Indmeldte Børnehave
- Indmeldte Dagpleje/Vuggestue
- Ledige pladser
- Overbelægning

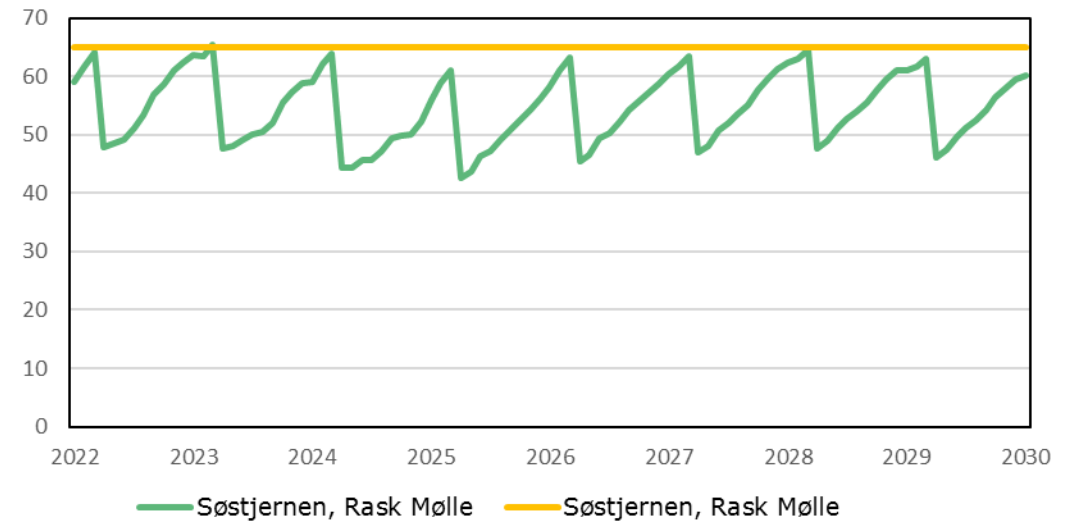


Prognose

Prognose for antal vuggestuebørn



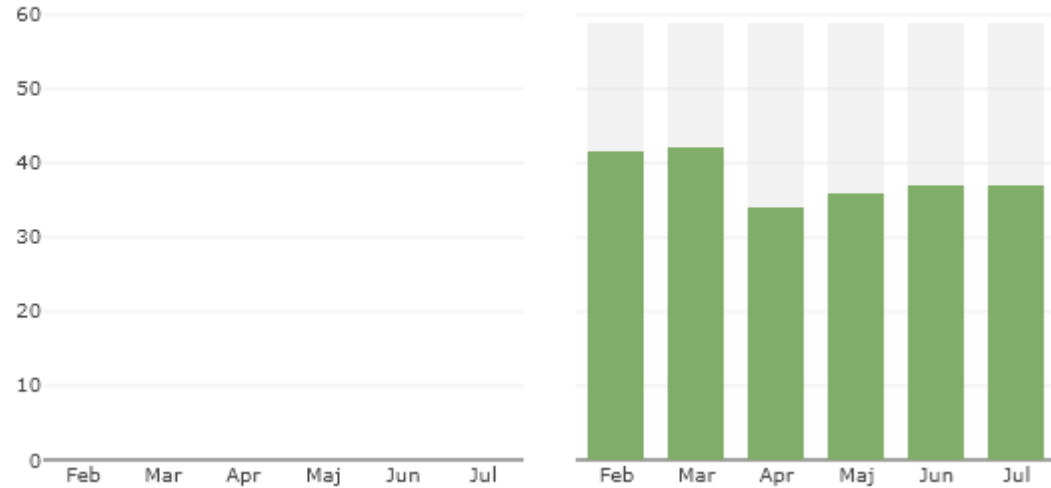
Prognose for antal børnehavebørn



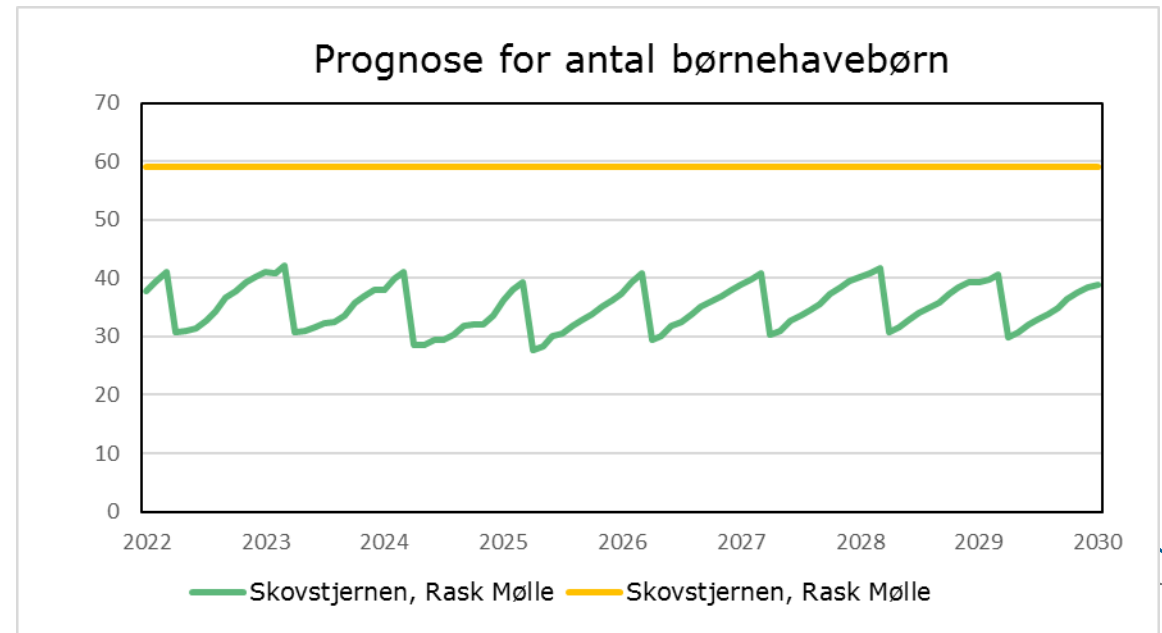
Rask Mølle

Indmeldte Skovstjernen

- Indmeldte Børnehave
- Indmeldte Dagpleje/Vuggestue
- Ledige pladser

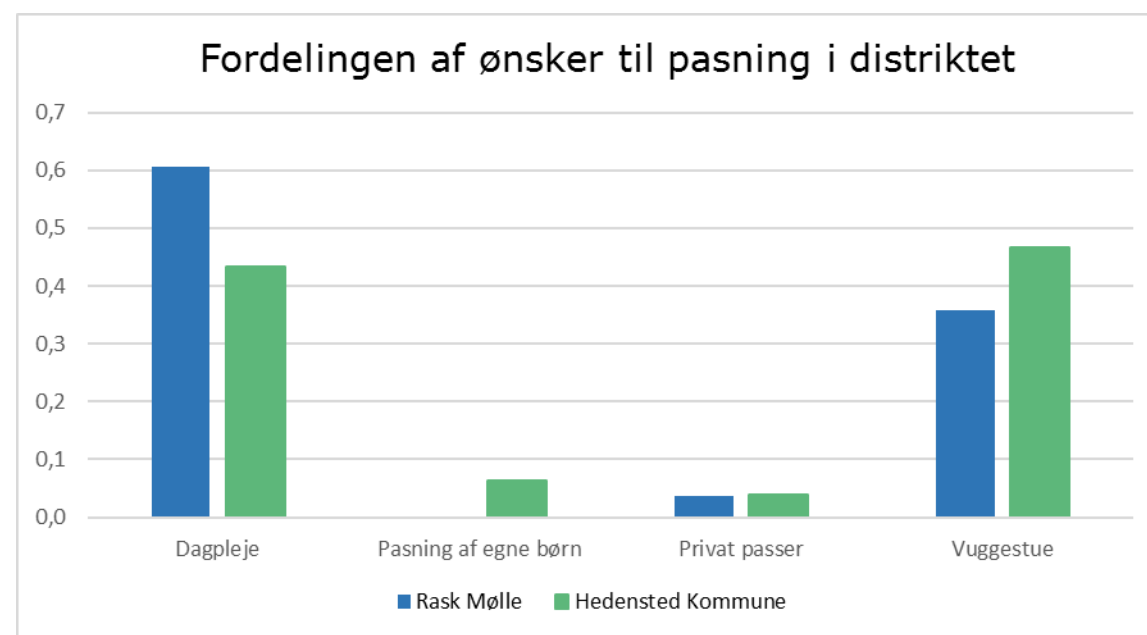
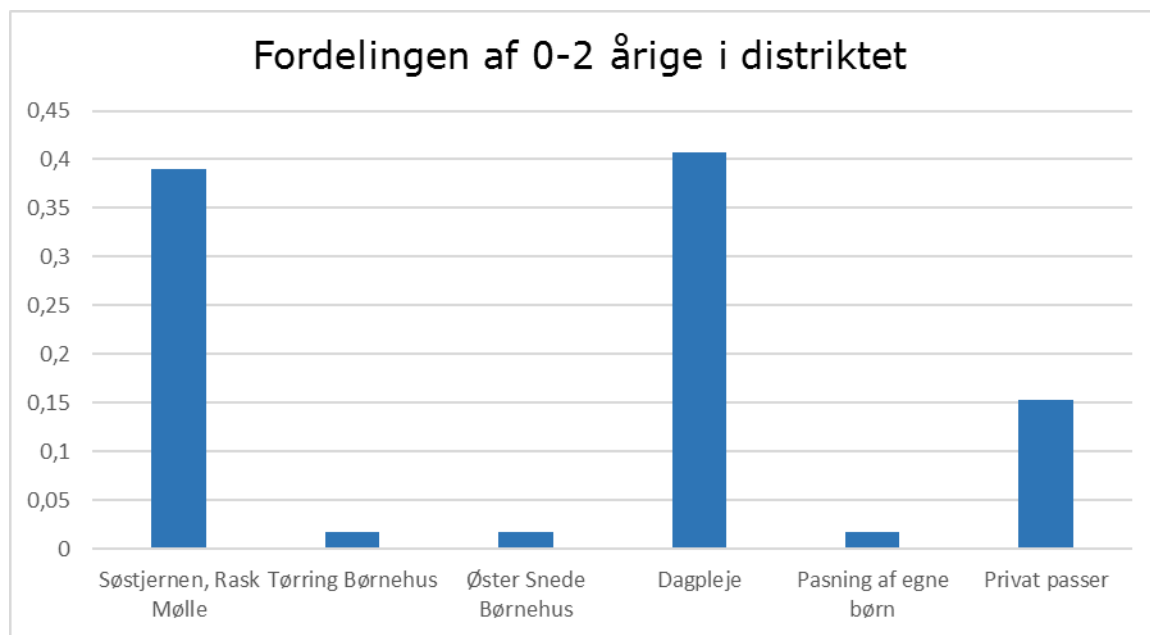


Prognose



Rask Mølle

Fordelingen af 0-2 årige

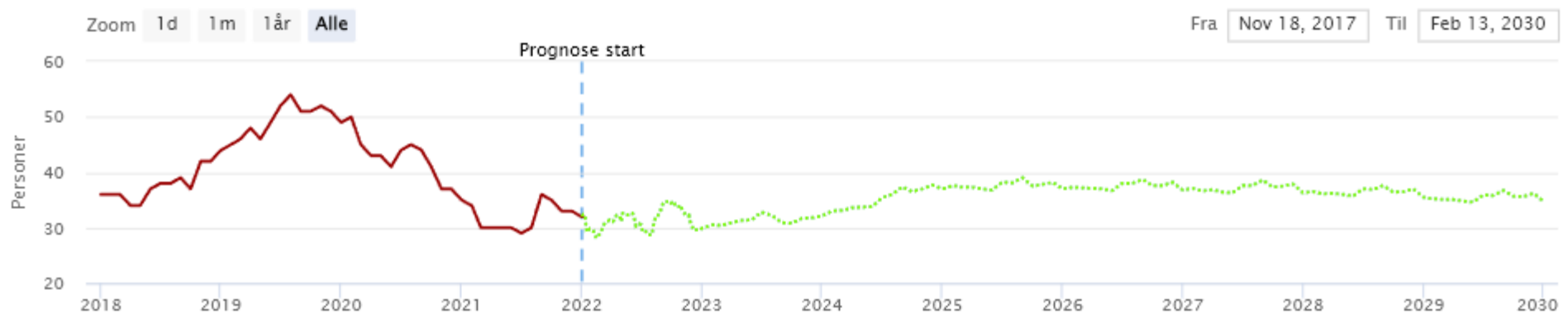


Tabel 1 – viser hvilke typer pasning eller institutioner, som de 0-2 årige er indmeldt i. (feb.2022)

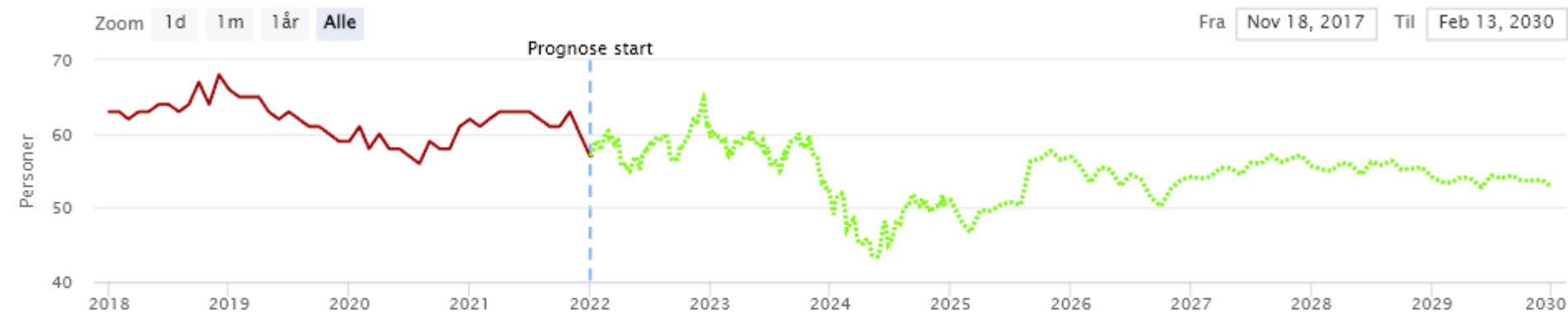
Tabel 2 – viser hvilken type pasning, forældrene i distriktet ønsker som 1. prioritet. (jan.2021-feb.2022)

Rårup

1 til 2 år



3 til 5 år



6 til 15 år

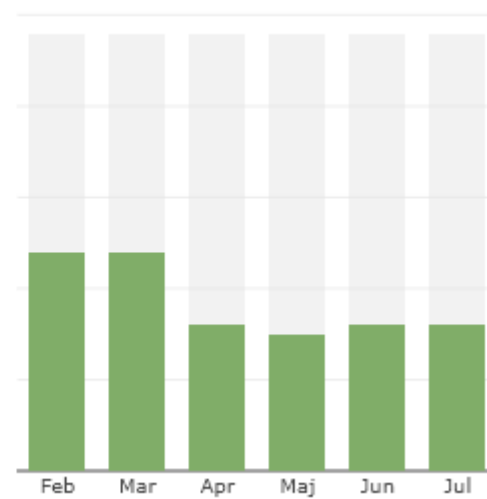
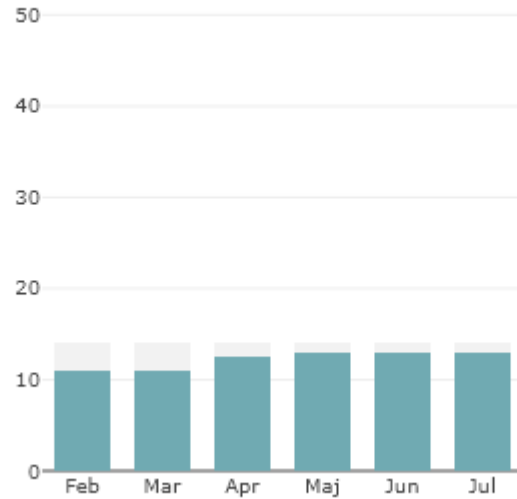


Prognose: 6 til 15 år Registerudvikling: 6 til 15 år Boligbyggeprogram: 6 til 15 år M-Aktuel: 6 til 15 år

Rårup

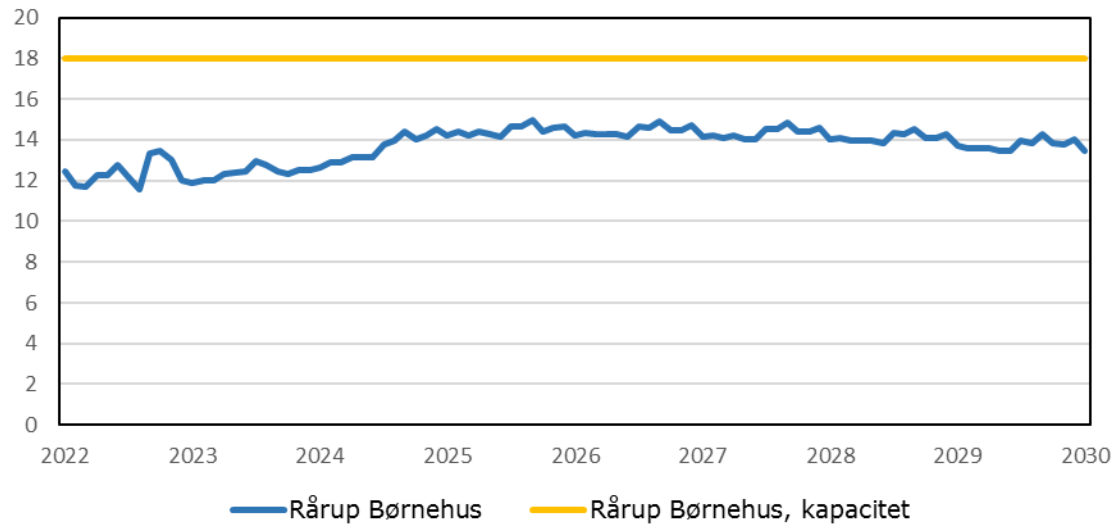
Indmeldte Rårup Børnehus

- Indmeldte Børnehave
- Indmeldte Dagpleje/Vuggestue
- Ledige pladser

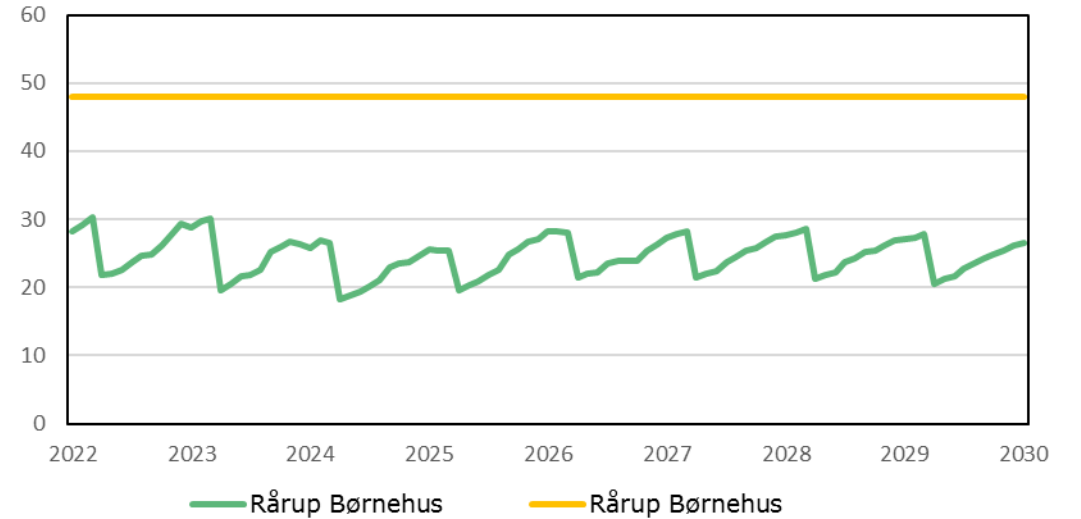


Prognose

Prognose for antal vuggestuebørn



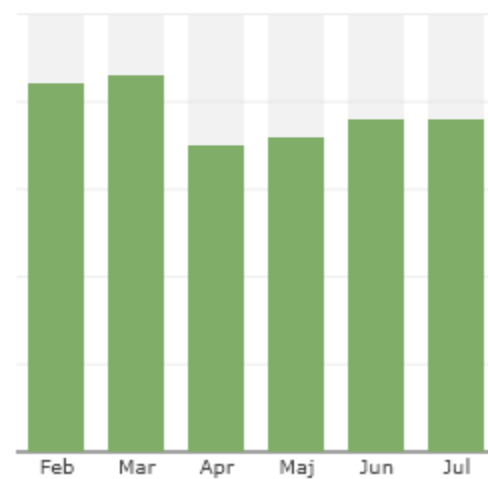
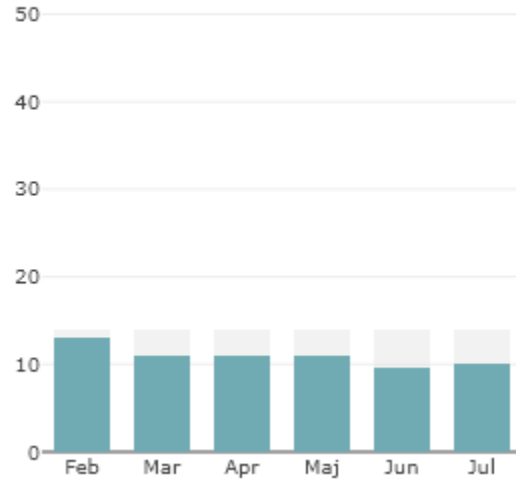
Prognose for antal børnehavebørn



Rårup

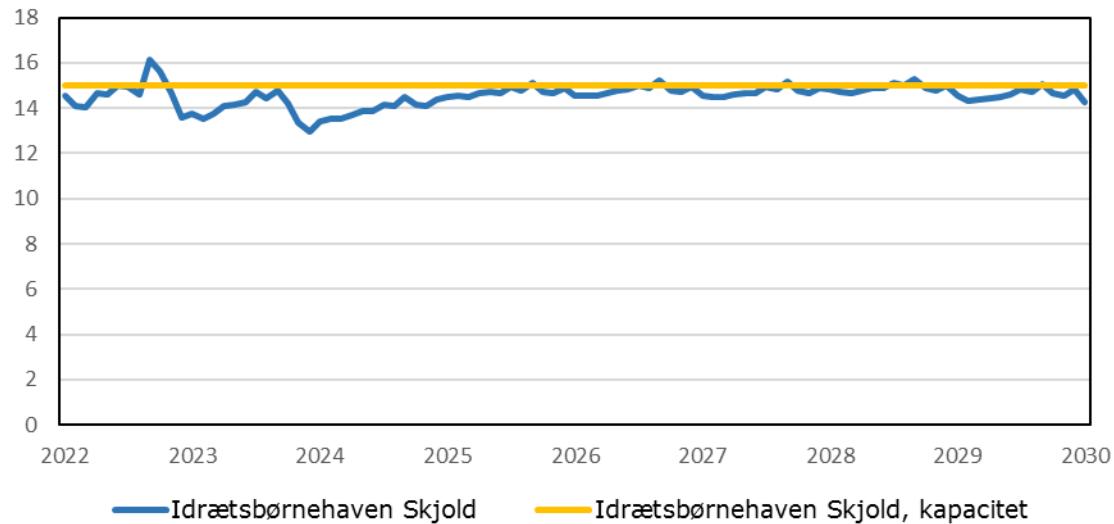
Indmeldte
Idrætsbh.
Skjold

- Indmeldte Børnehave
- Indmeldte Dagpleje/Vuggestue
- Ledige pladser

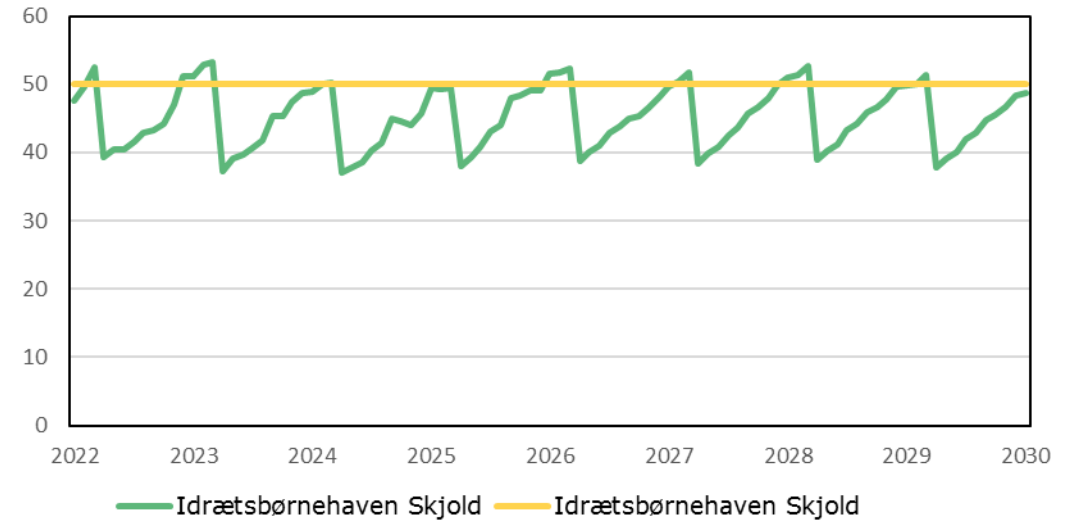


Prognose

Prognose for antal vuggestuebørn

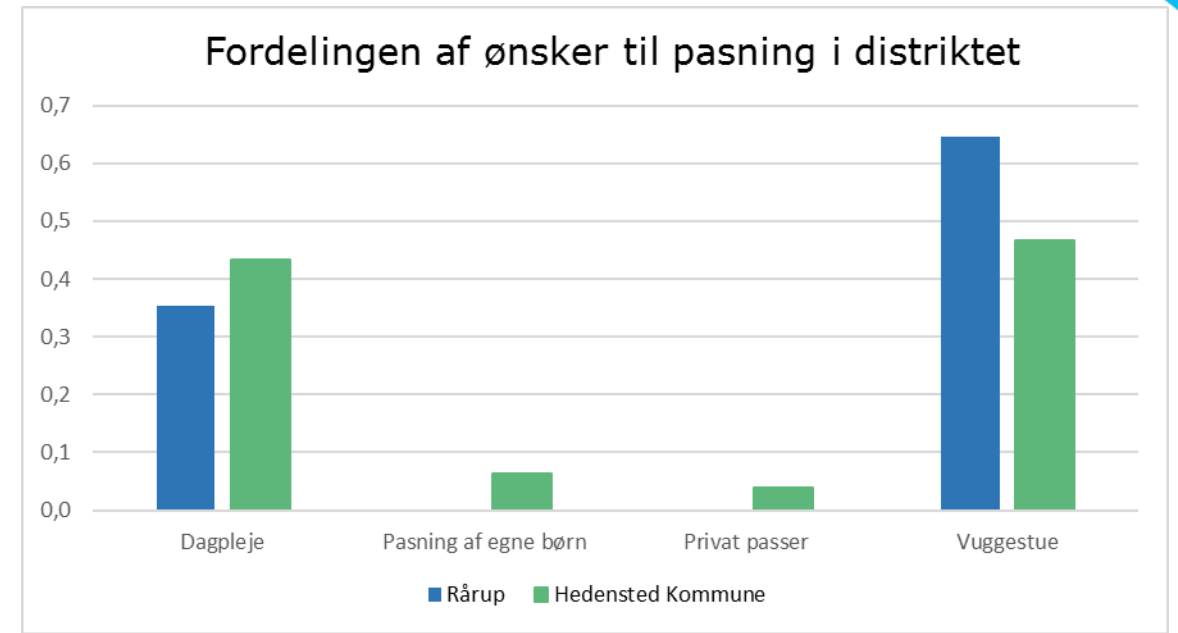
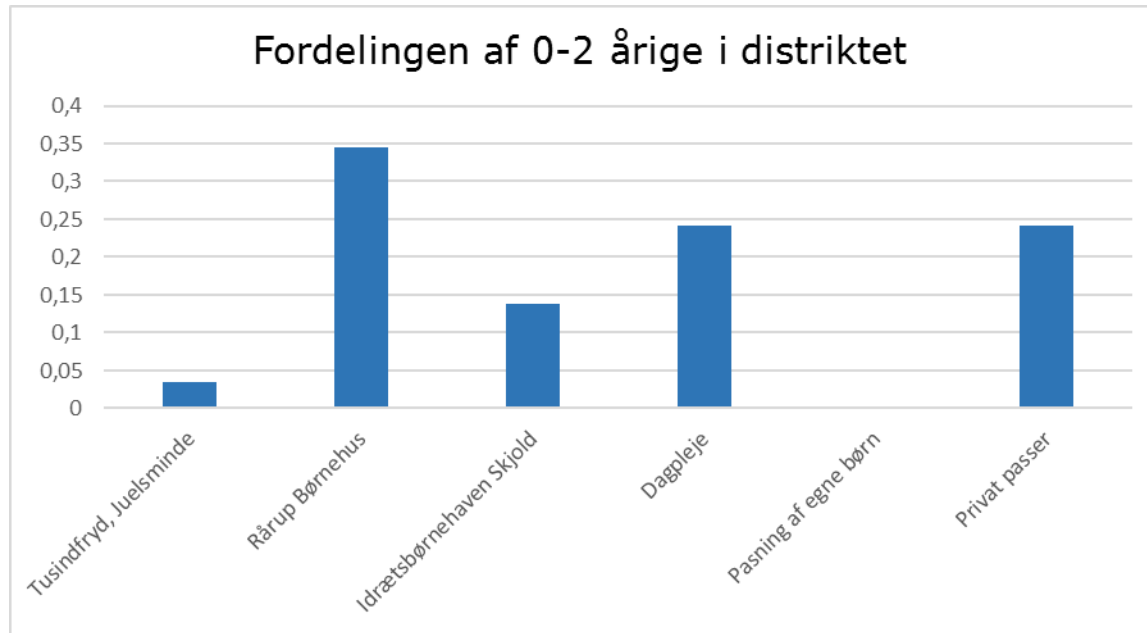


Prognose for antal børnehavebørn



Rårup

Fordelingen af 0-2 årige

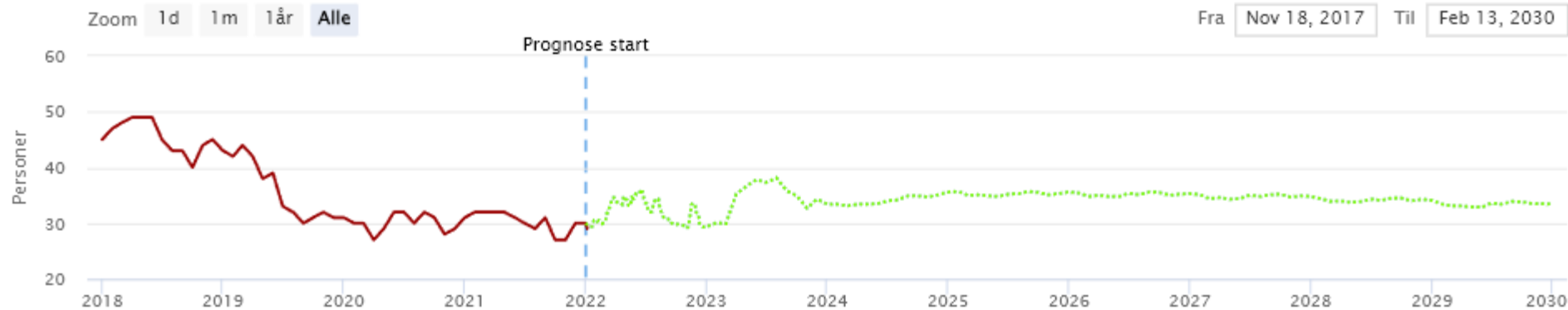


Tabel 1 – viser hvilke typer pasning eller institutioner, som de 0-2 årige er indmeldt i. (feb.2022)

Tabel 2 – viser hvilken type pasning, forældrene i distriktet ønsker som 1. prioritet. (jan.2021-feb.2022)

Stenderup

1 til 2 år



3 til 5 år



6 til 15 år



Prognose: 6 til 15 år

Registerudvikling: 6 til 15 år

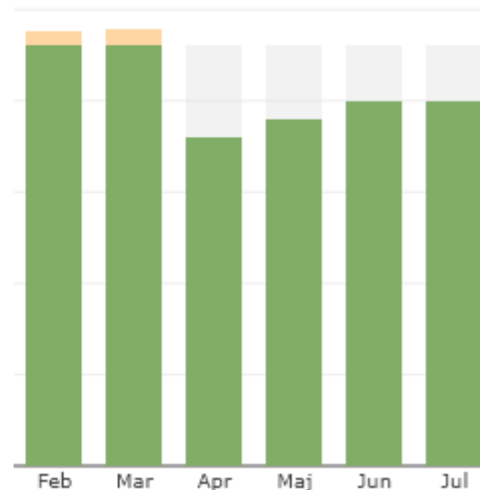
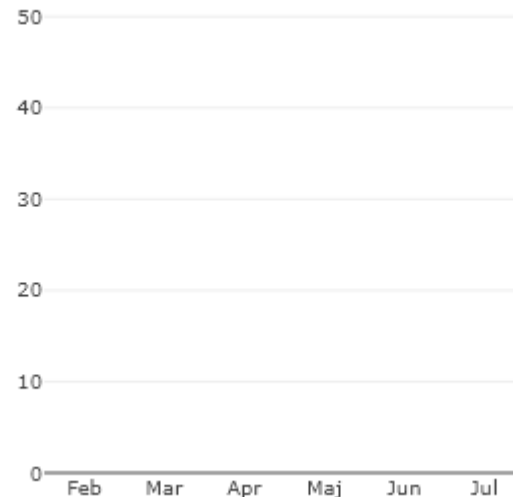
Boligbyggeprogram: 6 til 15 år

M-Aktuel: 6 til 15 år

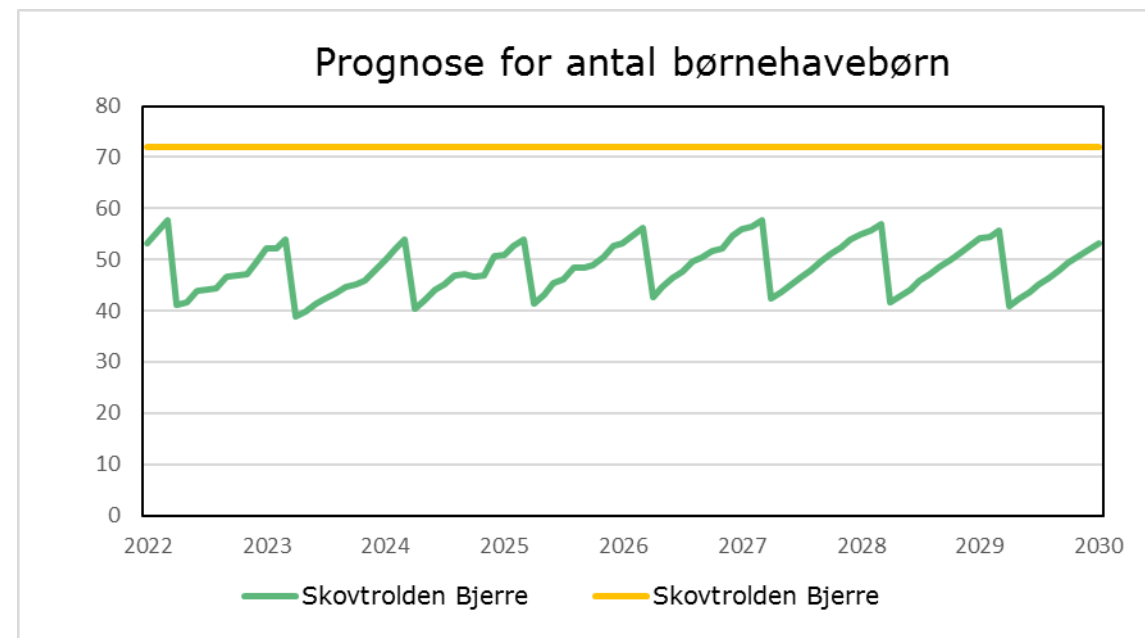
Stenderup

Indmeldte Skovtrolden Bjerre

- Indmeldte Børnehave
- Indmeldte Dagpleje/Vuggestue
- Ledige pladser
- Overbelægning

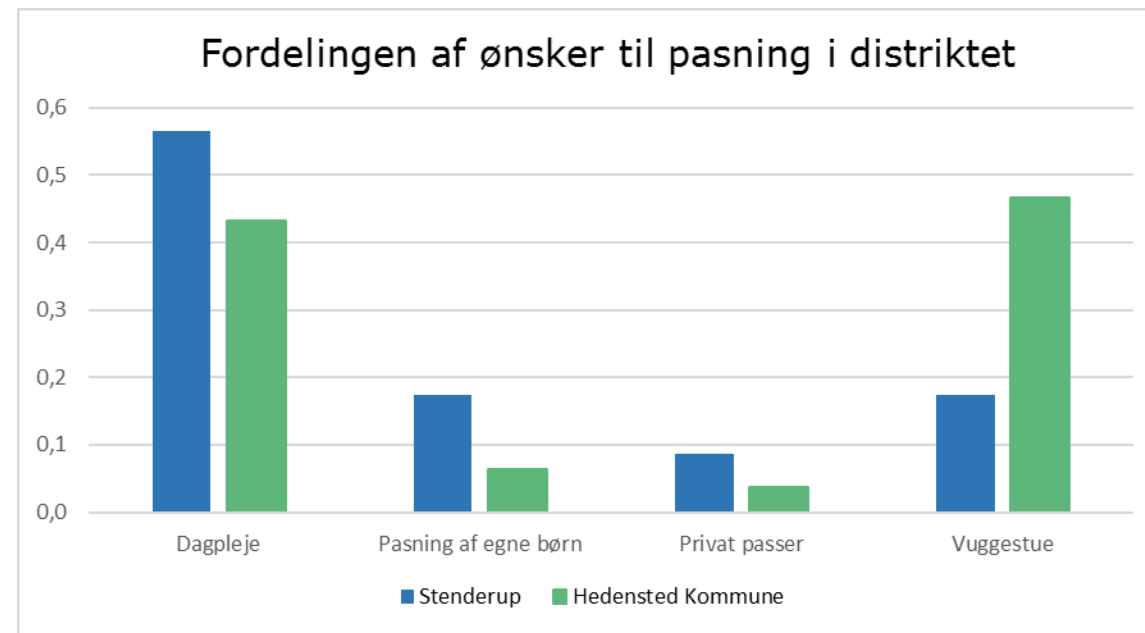
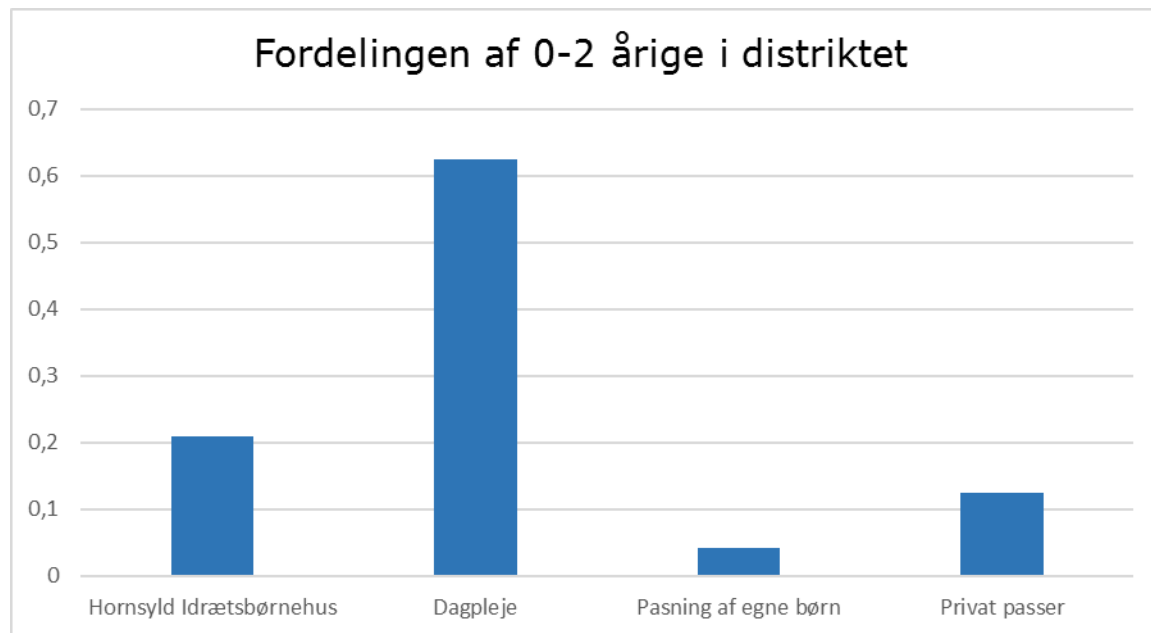


Prognose



Stenderup

Fordelingen af 0-2 årige

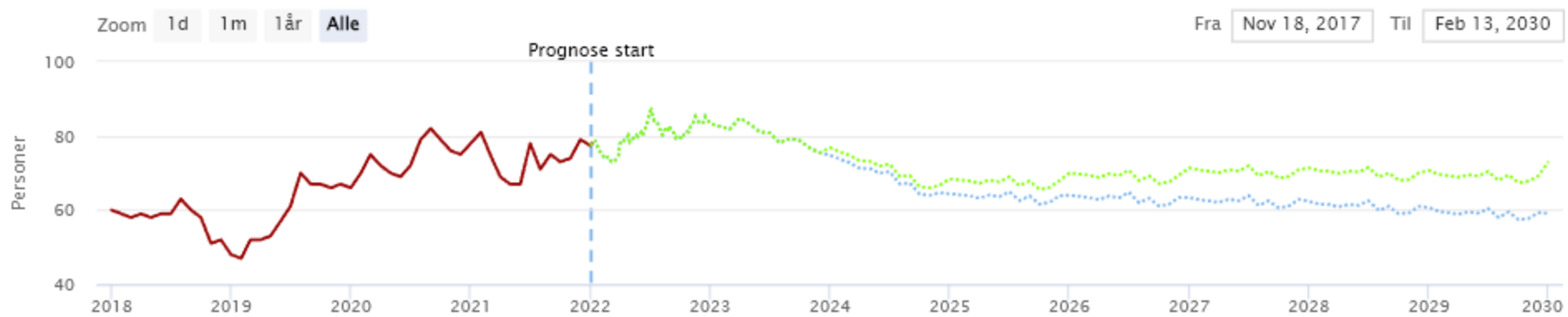


Tabel 1 – viser hvilke typer pasning eller institutioner, som de 0-2 årige er indmeldt i. (feb.2022)

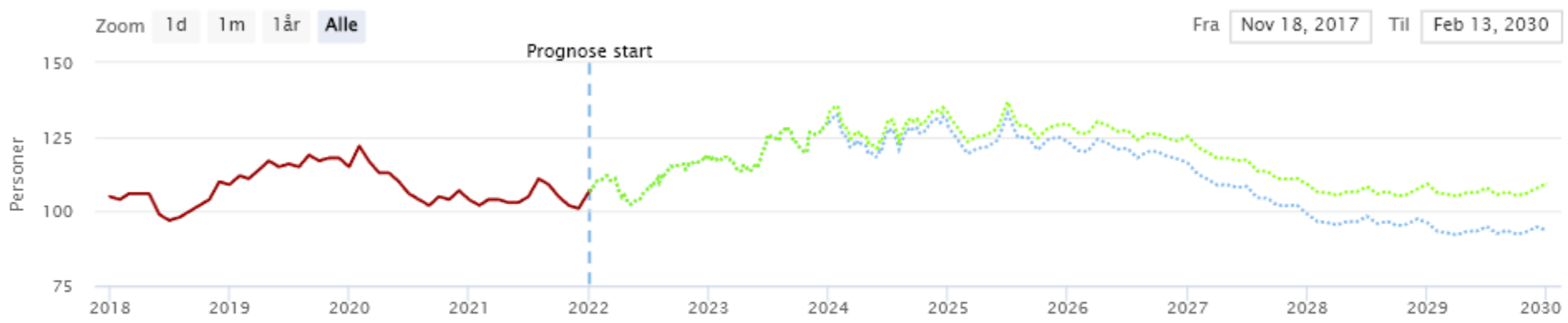
Tabel 2 – viser hvilken type pasning, forældrene i distriktet ønsker som 1. prioritet. (jan.2021-feb.2022)

Stjernevej

1 til 2 år



3 til 5 år



6 til 15 år

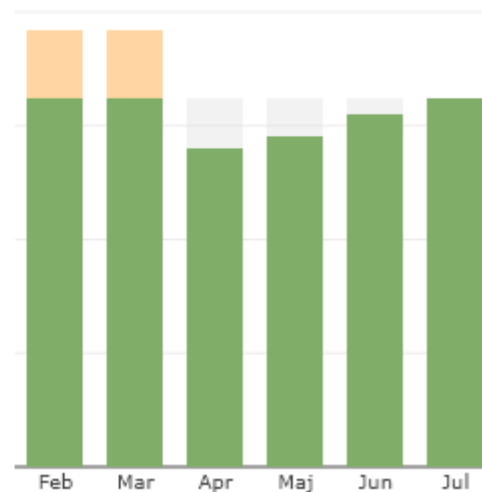
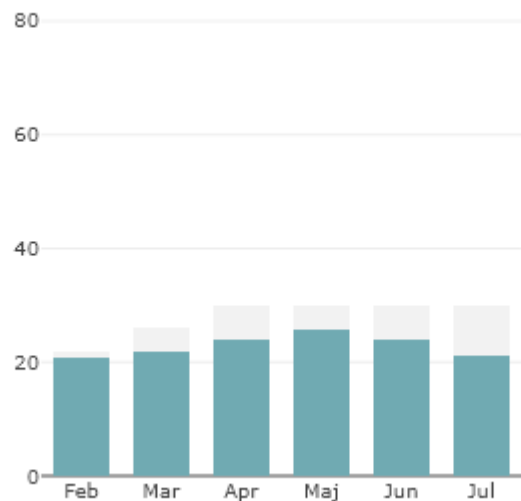


Prognose: 6 til 15 år Registerudvikling: 6 til 15 år Boligbyggeprogram: 6 til 15 år M-Aktuel: 6 til 15 år

Stjernevej

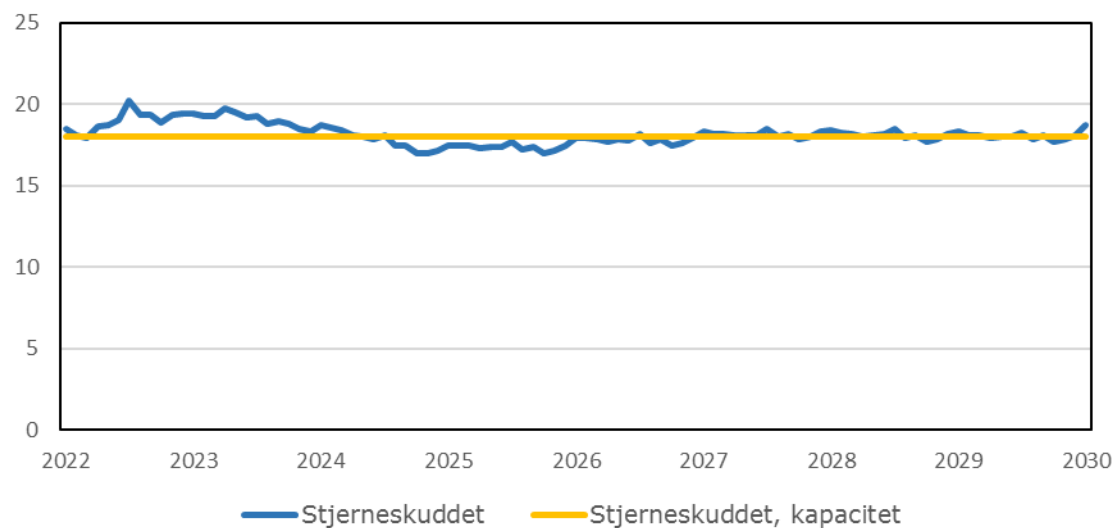
Indmeldte

- Indmeldte Børnehave
- Indmeldte Dagpleje/Vuggestue
- Overbelægning
- Ledige pladser

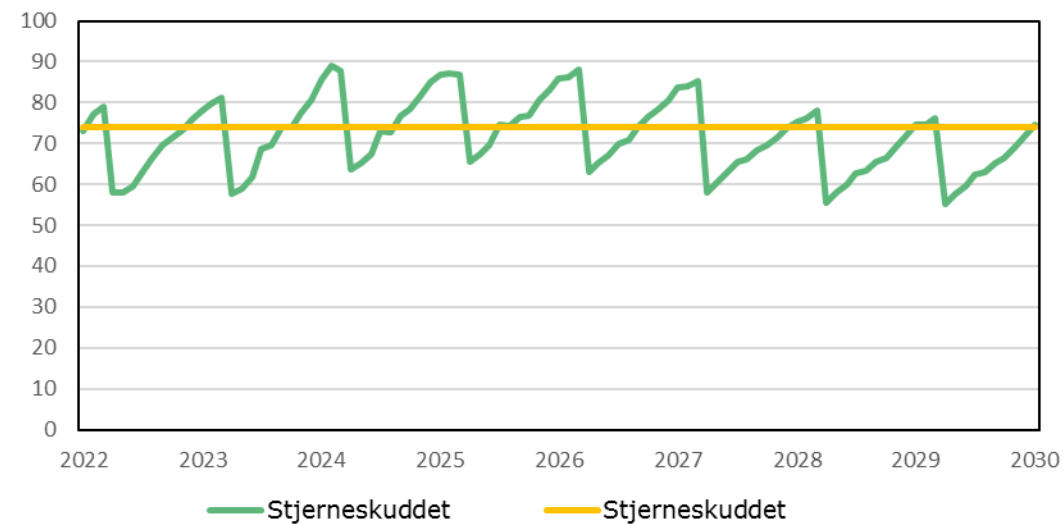


Prognose

Prognose for antal vuggestuebørn

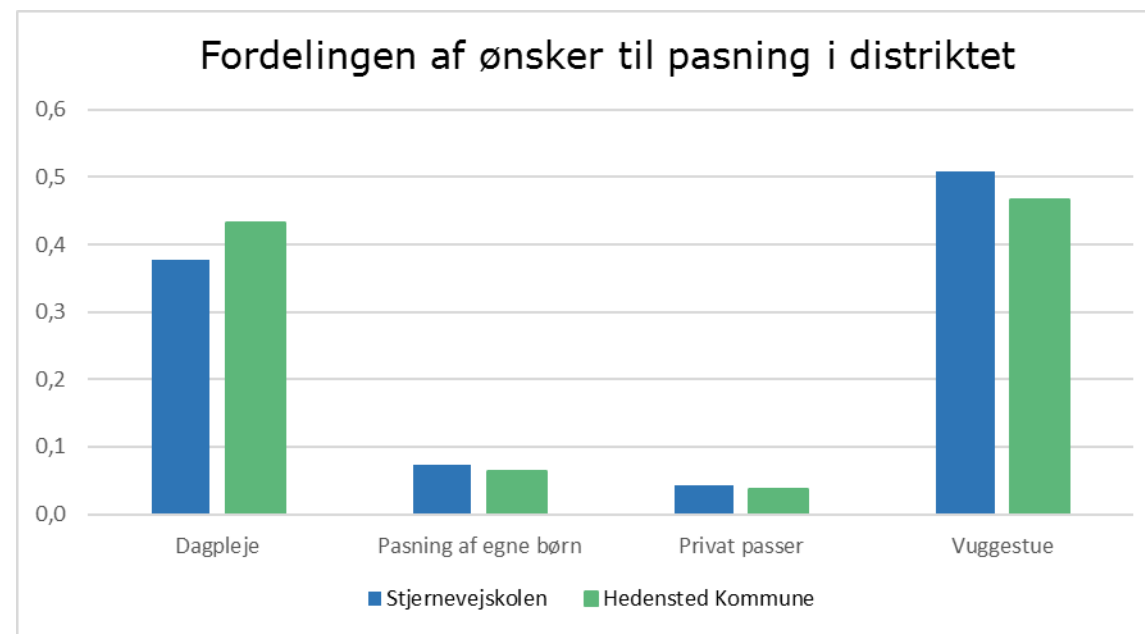
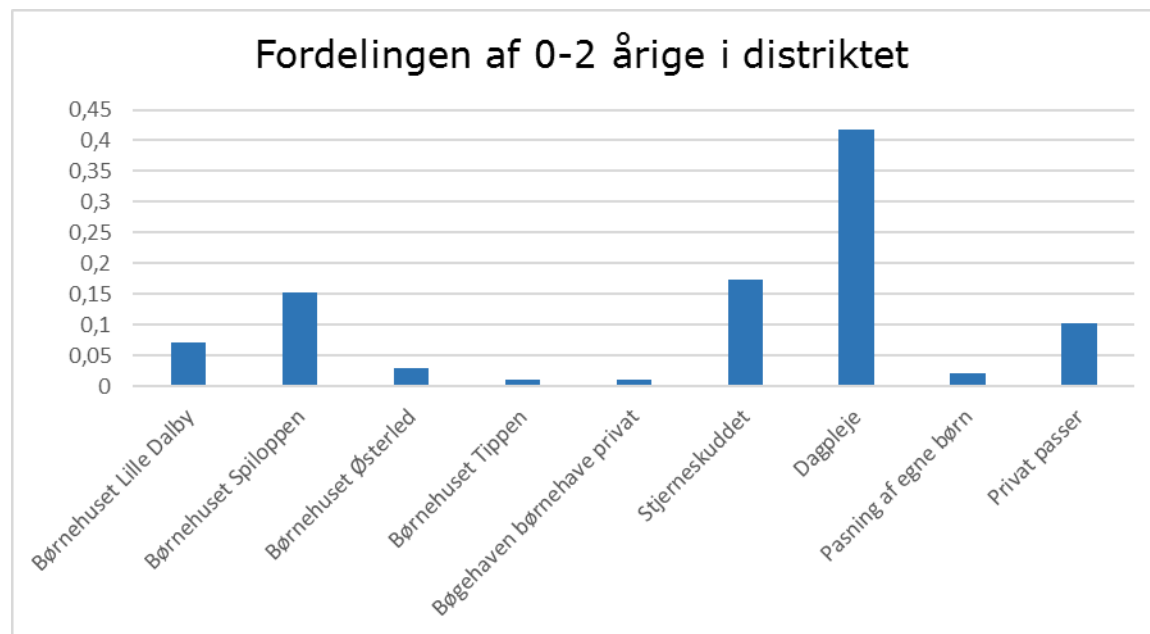


Prognose for antal børnehavebørn



Stjernevej

Fordelingen af 0-2 årige

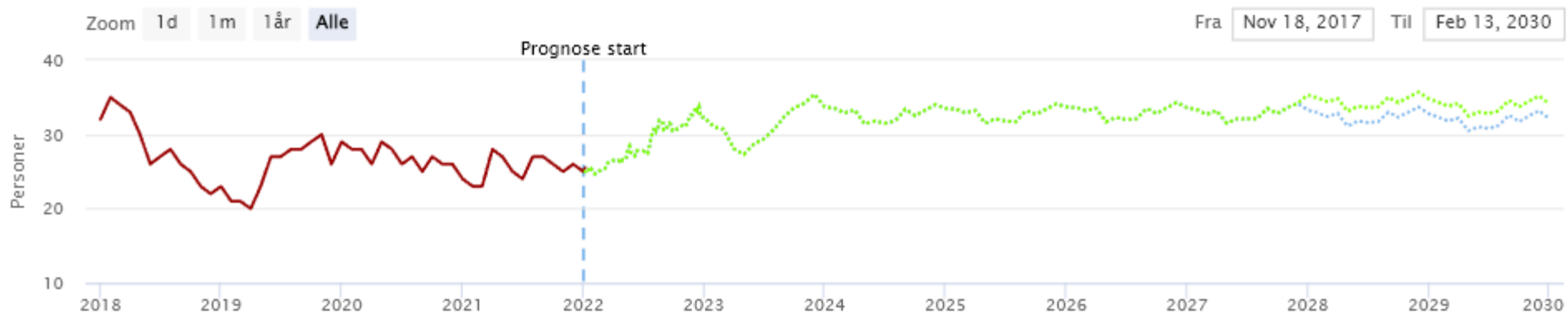


Tabel 1 – viser hvilke typer pasning eller institutioner, som de 0-2 årige er indmeldt i. (feb.2022)

Tabel 2 – viser hvilken type pasning, forældrene i distriktet ønsker som 1. prioritet. (jan.2021-feb.2022)

Stouby

1 til 2 år



3 til 5 år



6 til 15 år

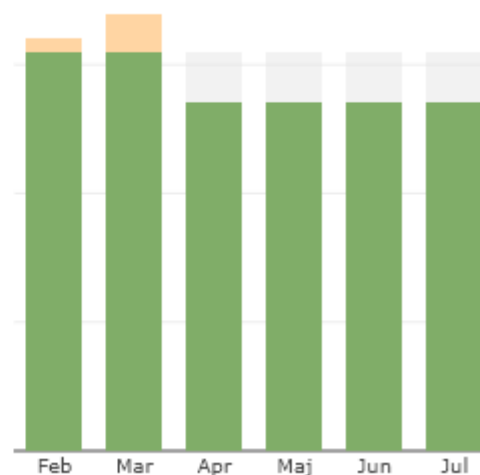
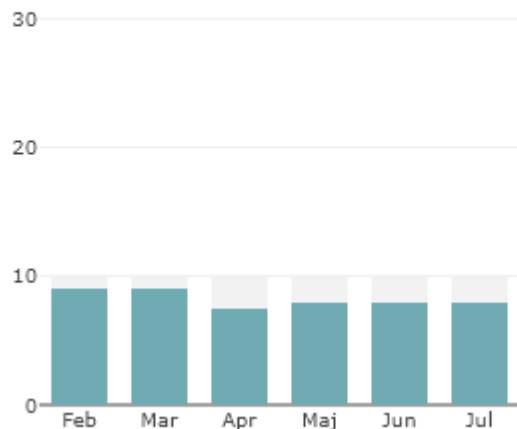


Prognose: 6 til 15 år Registerudvikling: 6 til 15 år Boligbyggeprogram: 6 til 15 år M-Aktuel: 6 til 15 år

Stouby

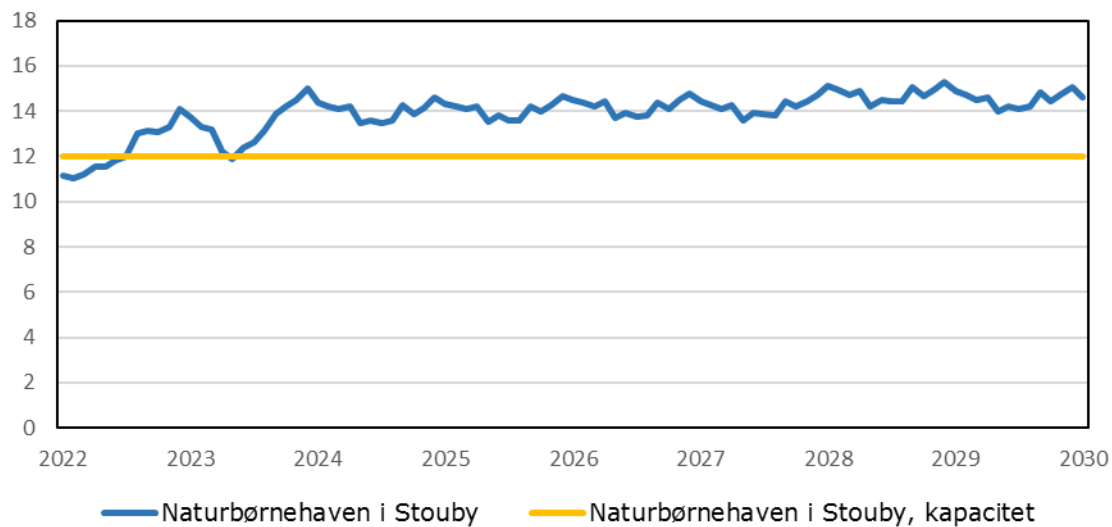
Indmeldte

- Indmeldte Børnehave
- Indmeldte Dagpleje/Vuggestue
- Overbelægning
- Ledige pladser

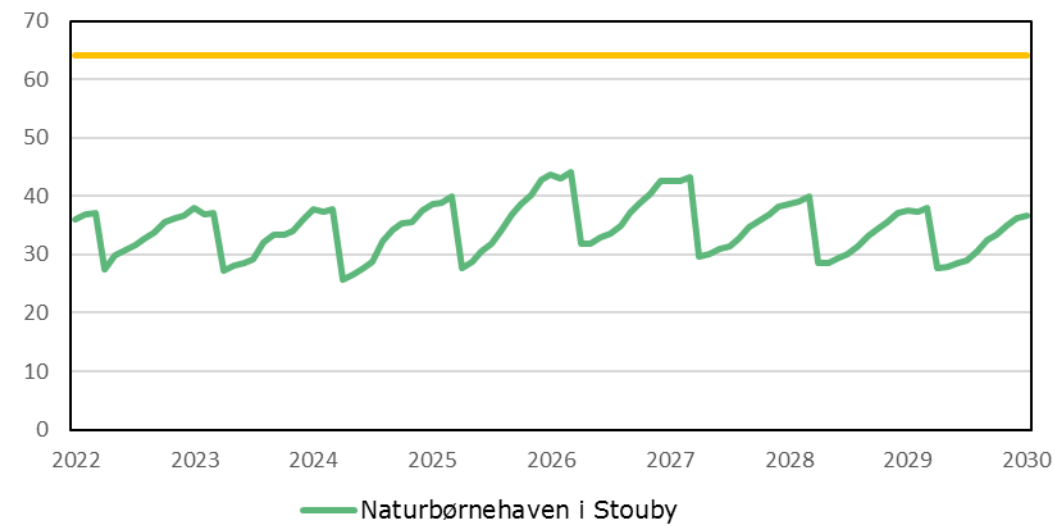


Prognose

Prognose for antal vuggestuebørn

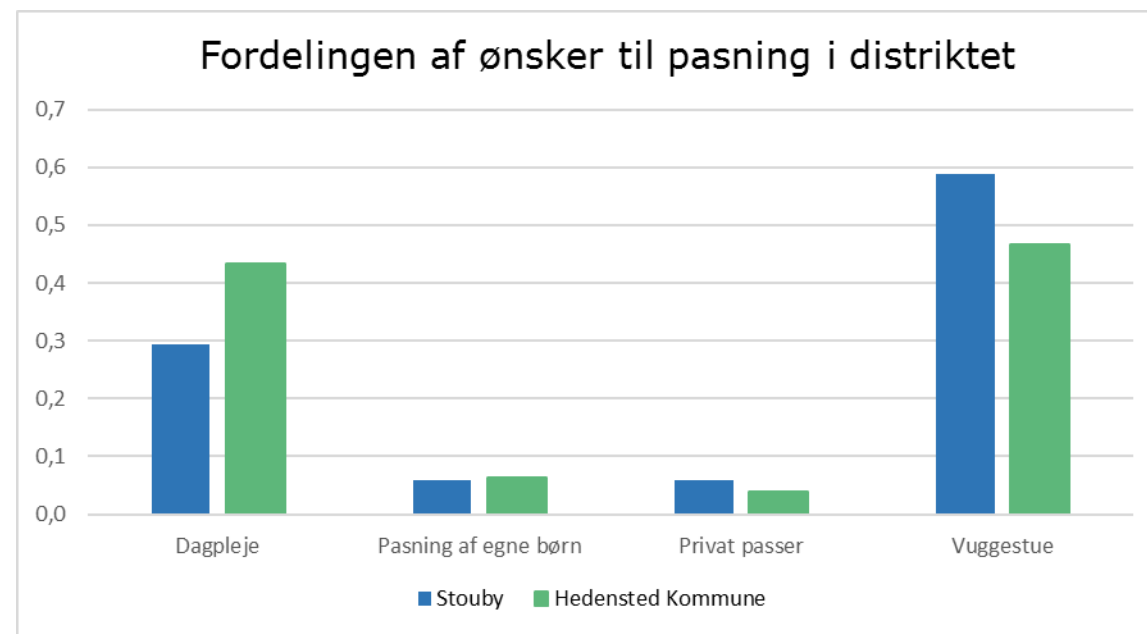
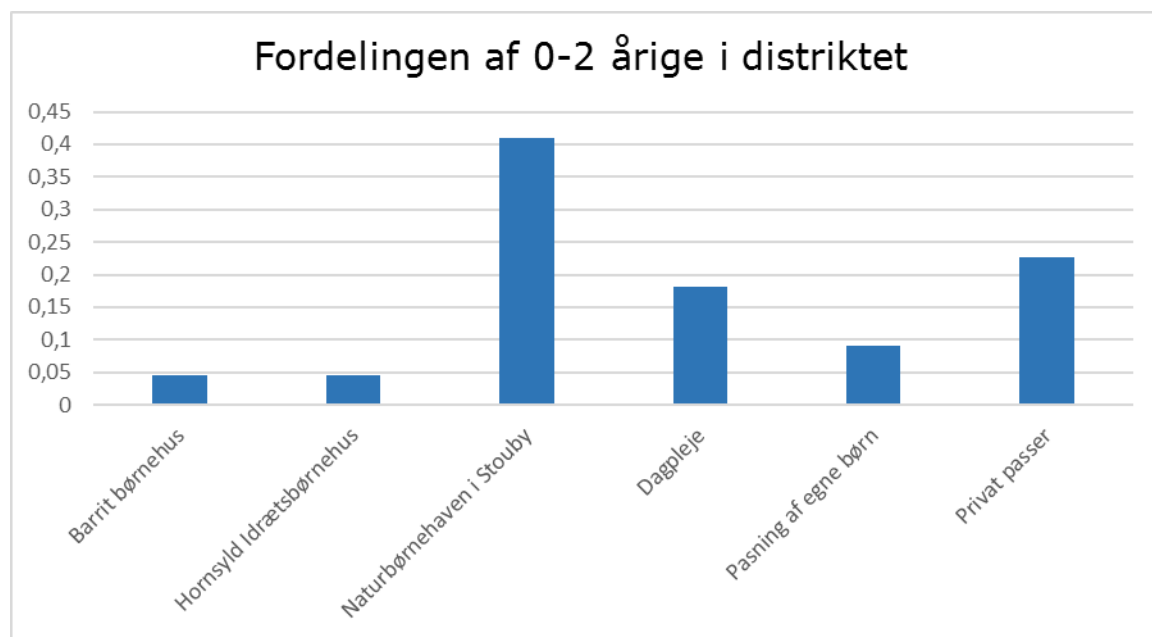


Prognose for antal børnehavebørn



Stouby

Fordelingen af 0-2 årige

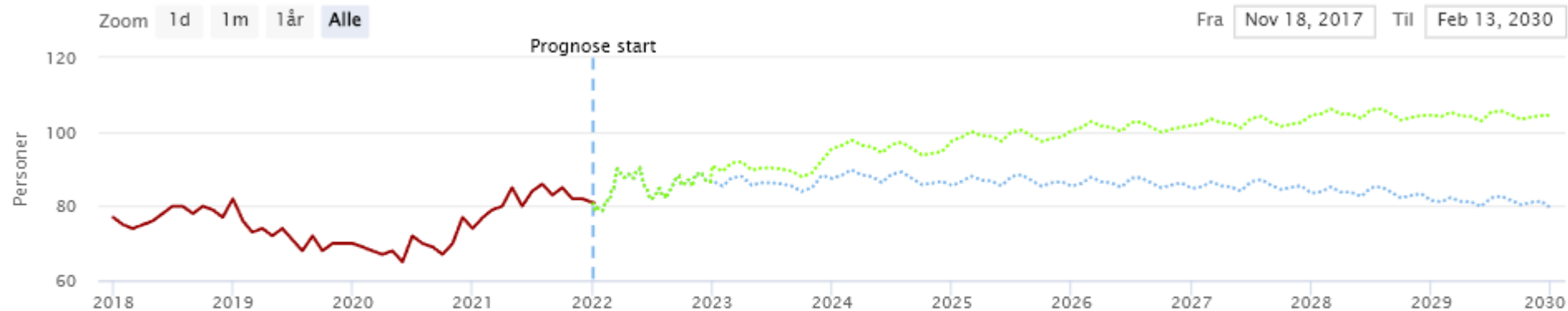


Tabel 1 – viser hvilke typer pasning eller institutioner, som de 0-2 årige er indmeldt i. (feb.2022)

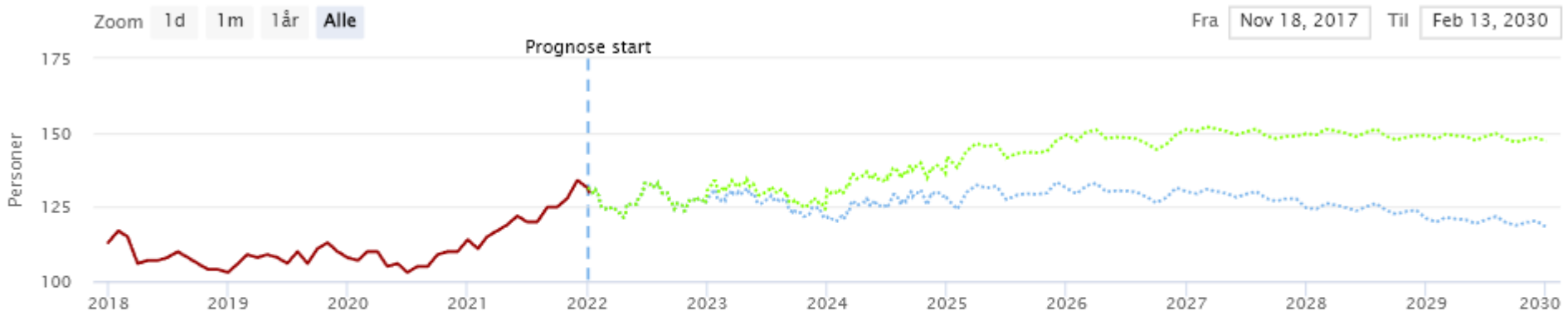
Tabel 2 – viser hvilken type pasning, forældrene i distriktet ønsker som 1. prioritet. (jan.2021-feb.2022)

Tørring

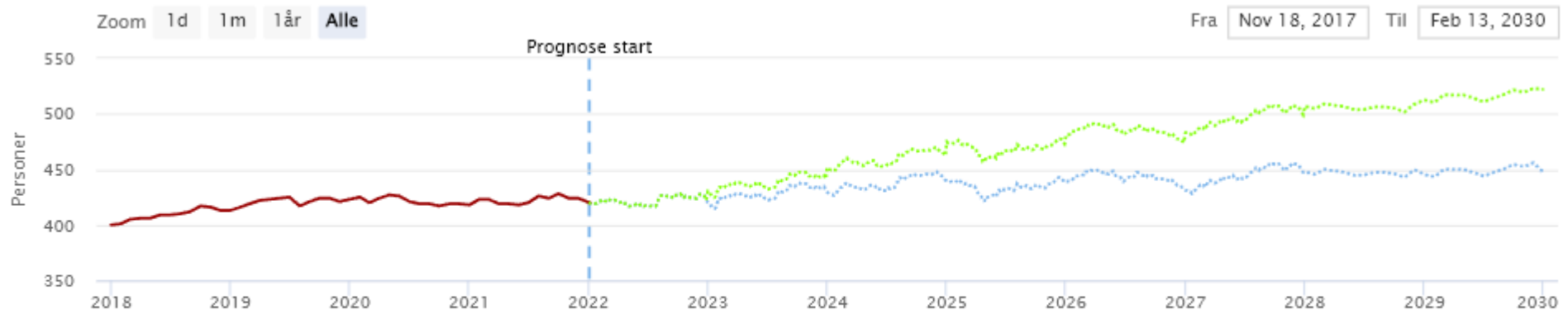
1 til 2 år



3 til 5 år



6 til 15 år

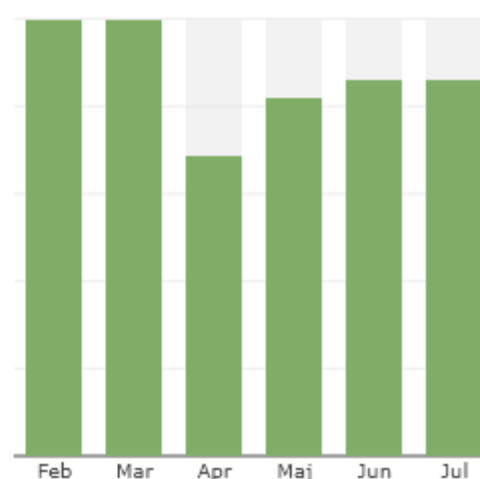
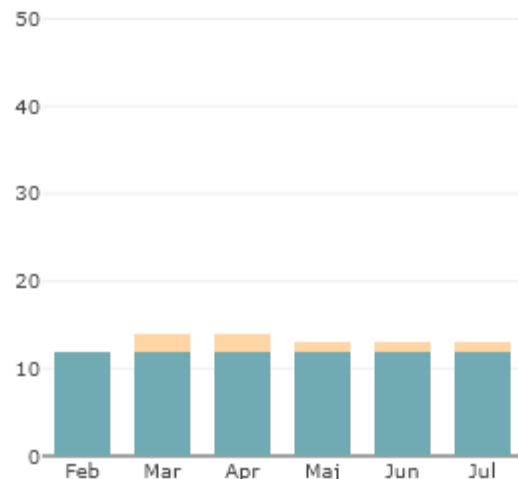


--- Prognose: 6 til 15 år — Registerudvikling: 6 til 15 år -.- Boligbyggeprogram: 6 til 15 år — M-Aktuel: 6 til 15 år

Tørring

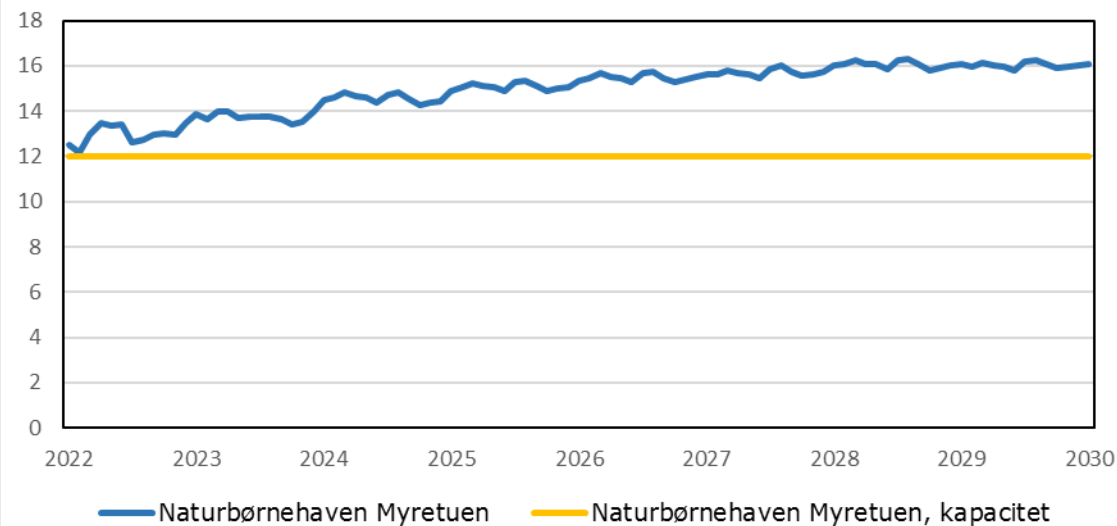
Indmeldte Myretuen

- Indmeldte Børnehave
- Indmeldte Dagpleje/Vuggestue
- Ledige pladser
- Overbelægning

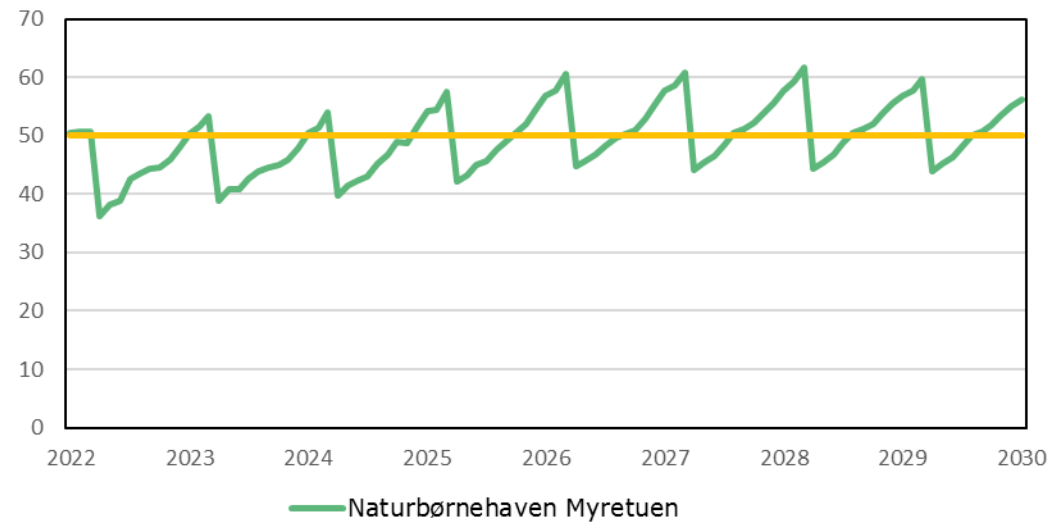


Prognose

Prognose for antal vuggestuebørn



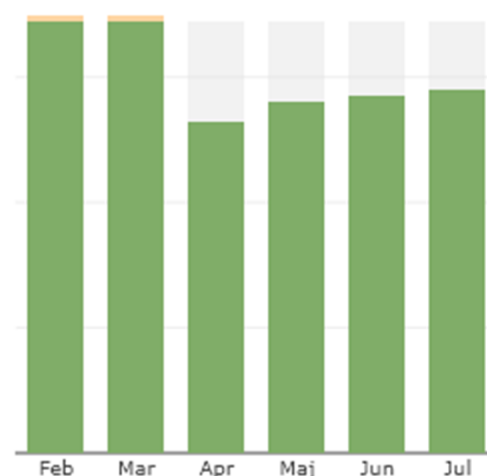
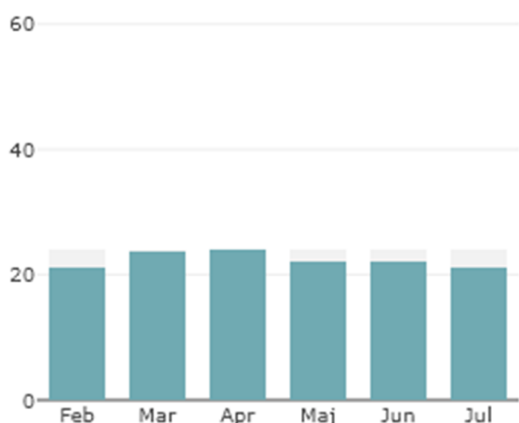
Prognose for antal børnehavebørn



Tørring

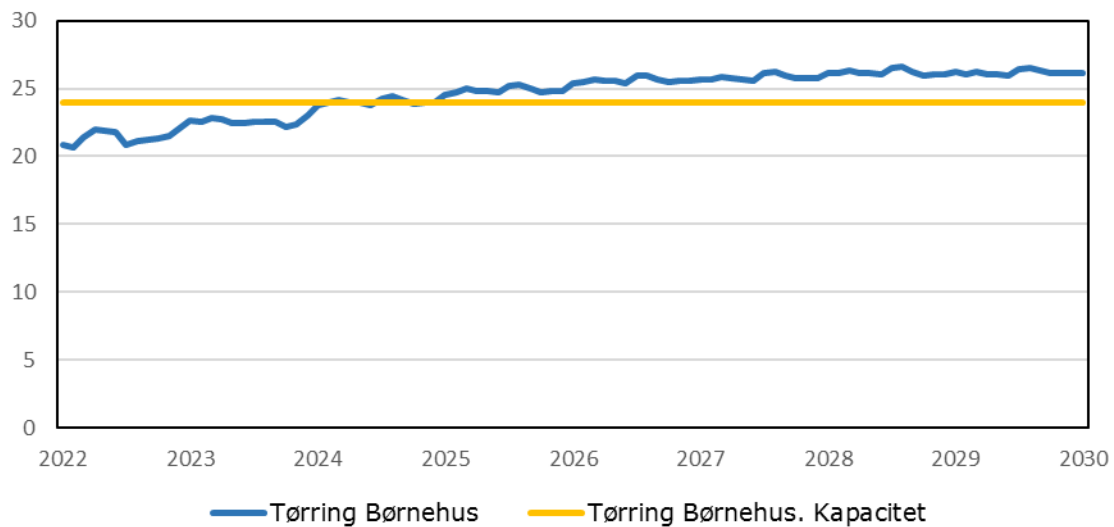
Indmeldte
Tørring
Børnehus

- Indmeldte Børnehave
- Indmeldte Dagpleje/Vuggestue
- Overbelægning
- Ledige pladser

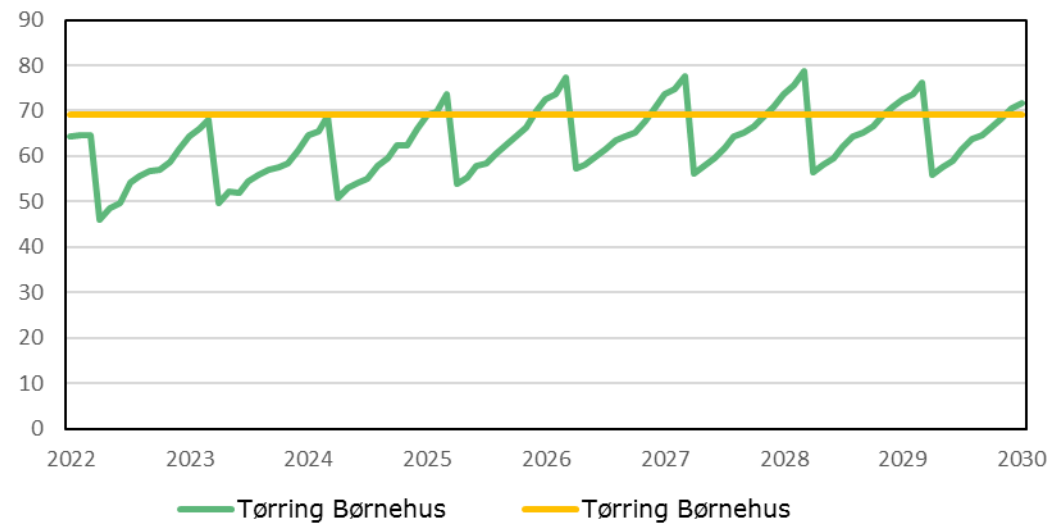


Prognose

Prognose for antal vuggestuebørn

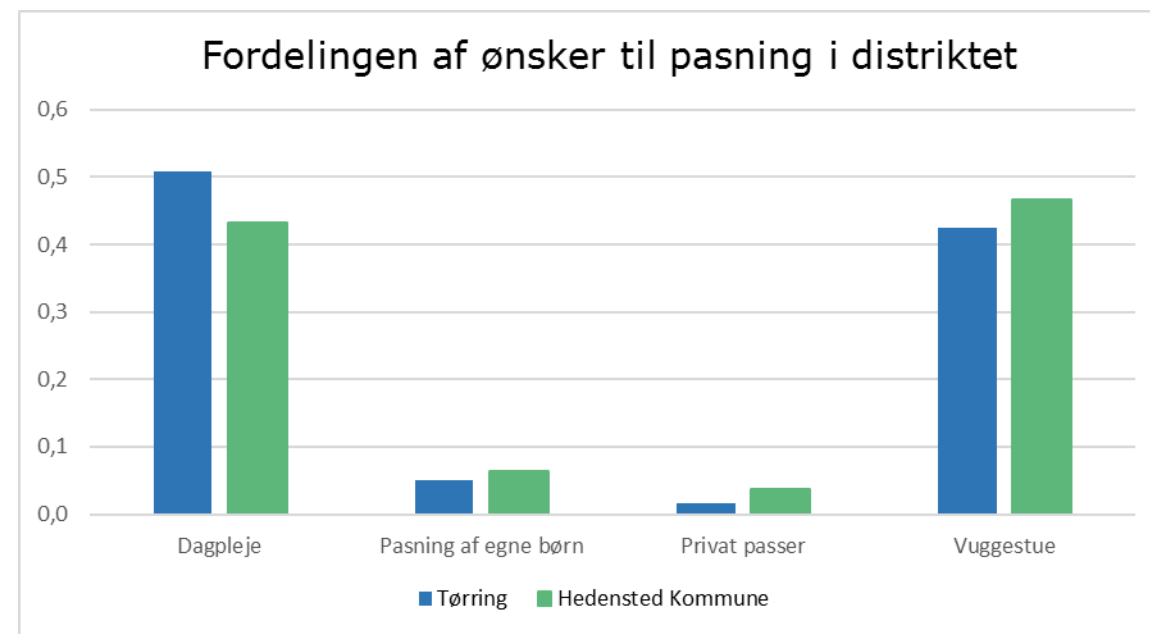
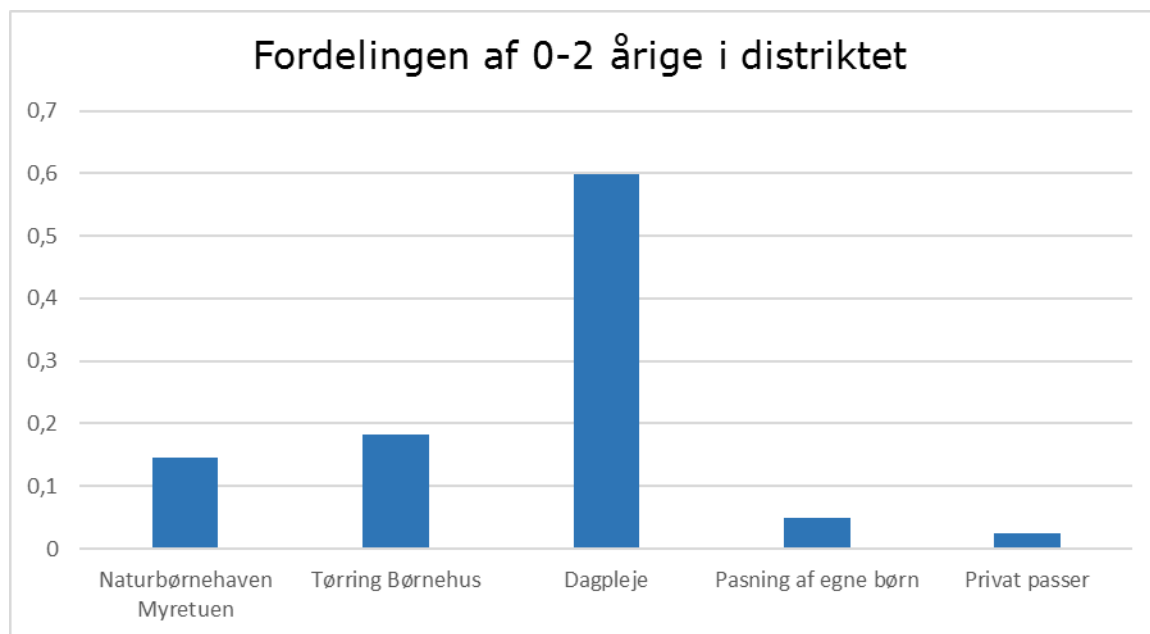


Prognose for antal børnehavebørn



Tørring

Fordelingen af 0-2 årige

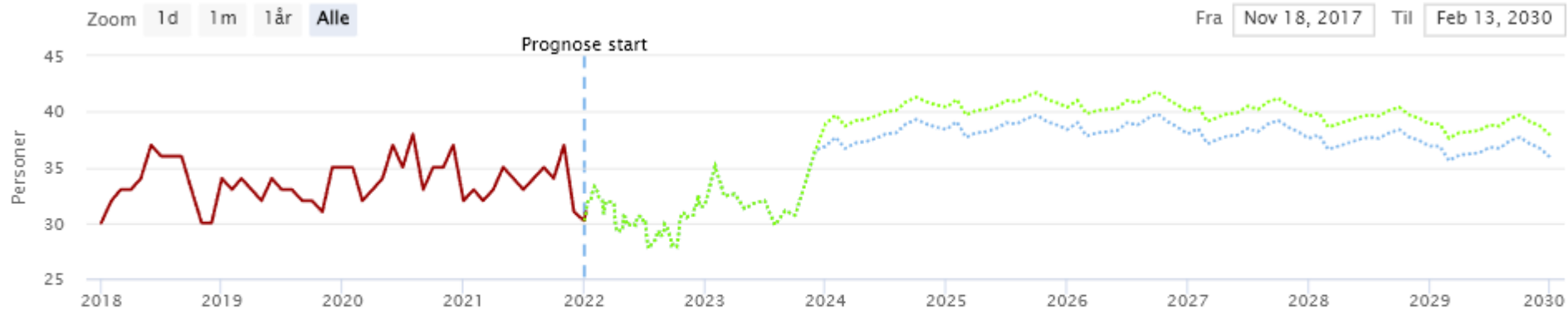


Tabel 1 – viser hvilke typer pasning eller institutioner, som de 0-2 årige er indmeldt i. (feb.2022)

Tabel 2 – viser hvilken type pasning, forældrene i distriktet ønsker som 1. prioritet. (jan.2021-feb.2022)

Uldum

1 til 2 år



3 til 5 år



6 til 15 år

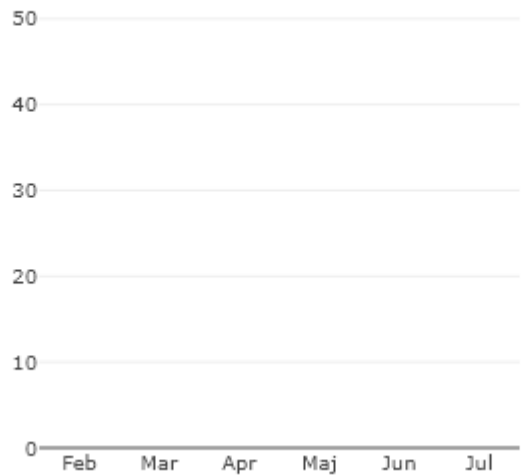


Prognose: 6 til 15 år Registerudvikling: 6 til 15 år Boligbyggeprogram: 6 til 15 år M-Aktuel: 6 til 15 år

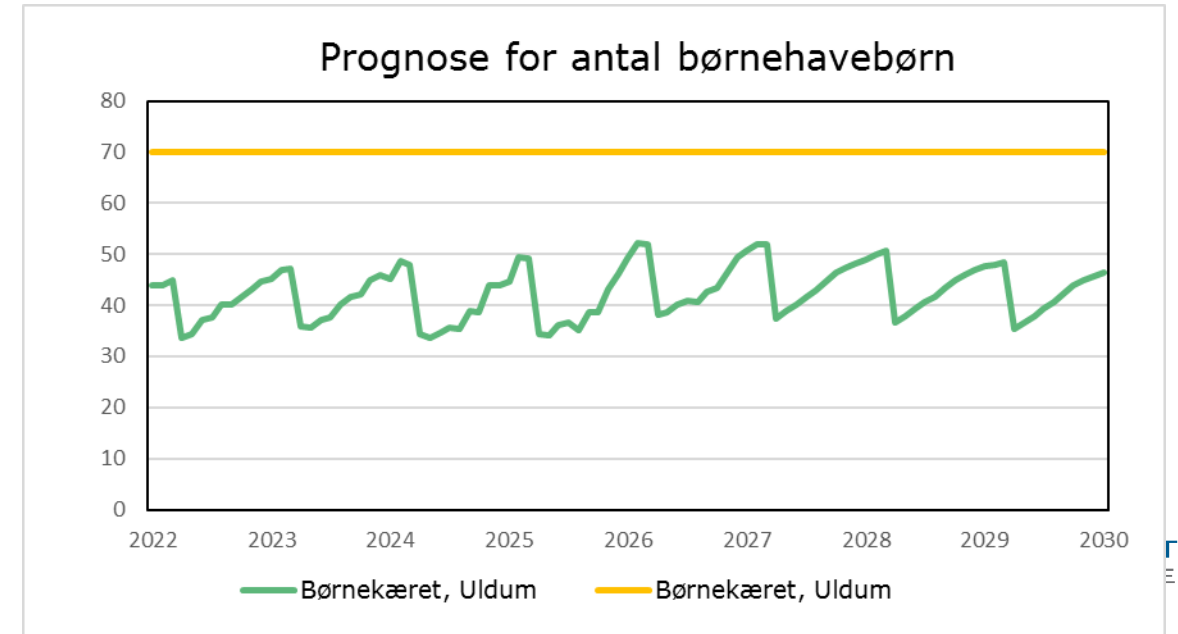
Uldum

Indmeldte

- Indmeldte Børnehave
- Indmeldte Dagpleje/Vuggestue
- Ledige pladser
- Overbelægning

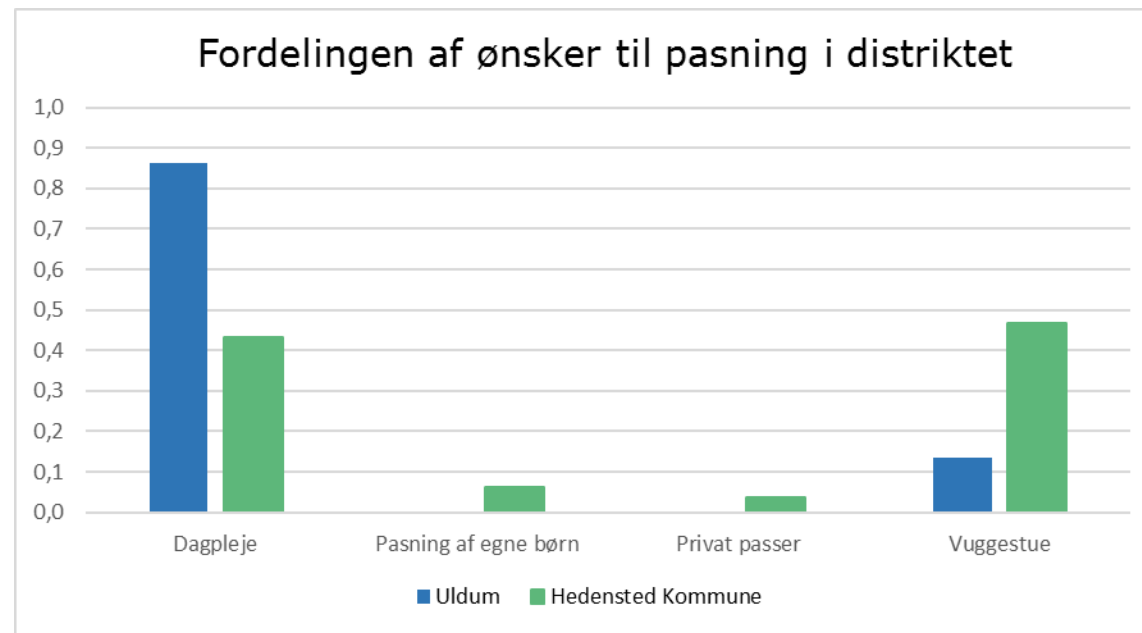
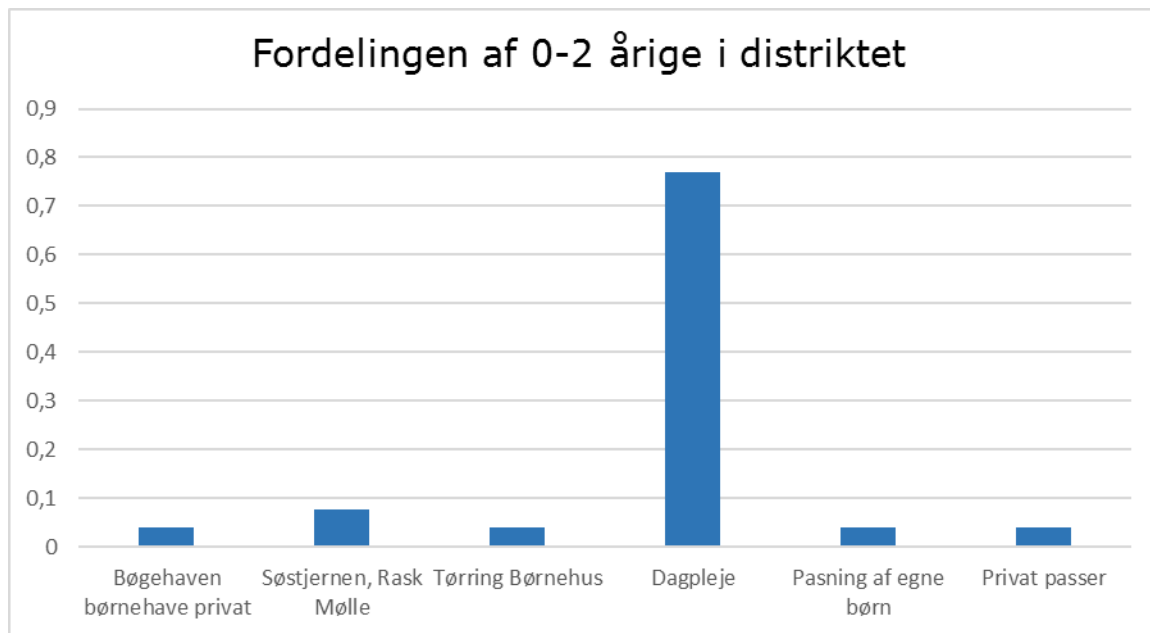


Prognose



Uldum

Fordelingen af 0-2 årige



Tabel 1 – viser hvilke typer pasning eller institutioner, som de 0-2 årige er indmeldt i. (feb.2022)

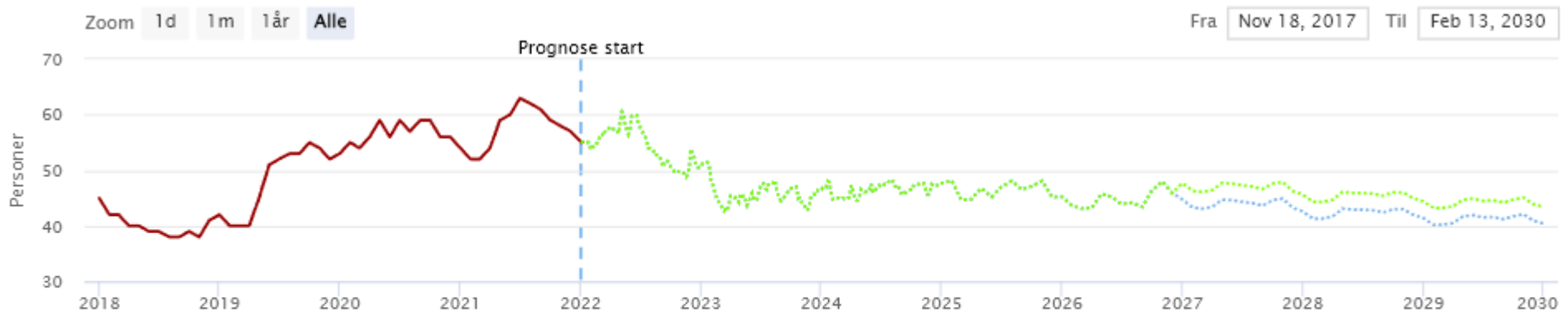
Tabel 2 – viser hvilken type pasning, forældrene i distriktet ønsker som 1. prioritet. (jan.2021-feb.2022)

Ølholm

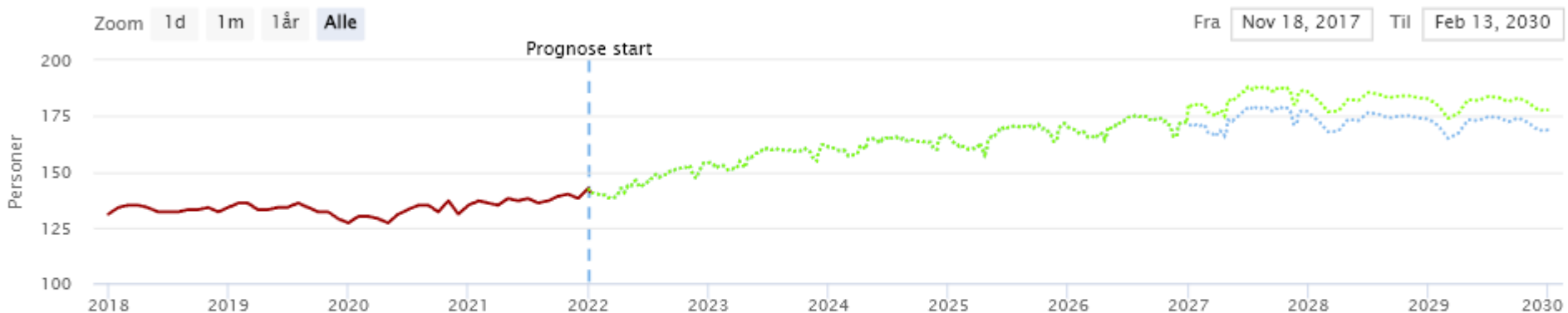
1 til 2 år



3 til 5 år



6 til 15 år

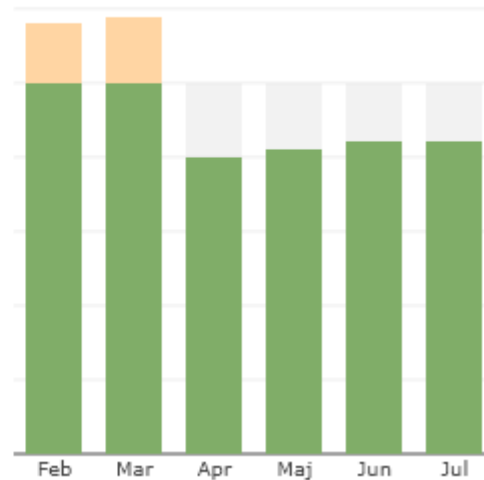
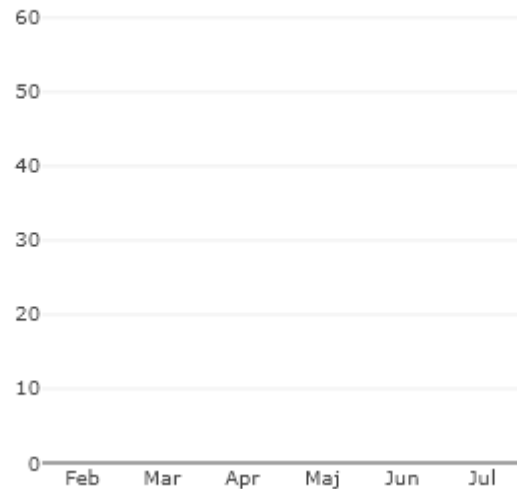


Prognose: 6 til 15 år Registerudvikling: 6 til 15 år Boligbyggeprogram: 6 til 15 år M-Aktuel: 6 til 15 år

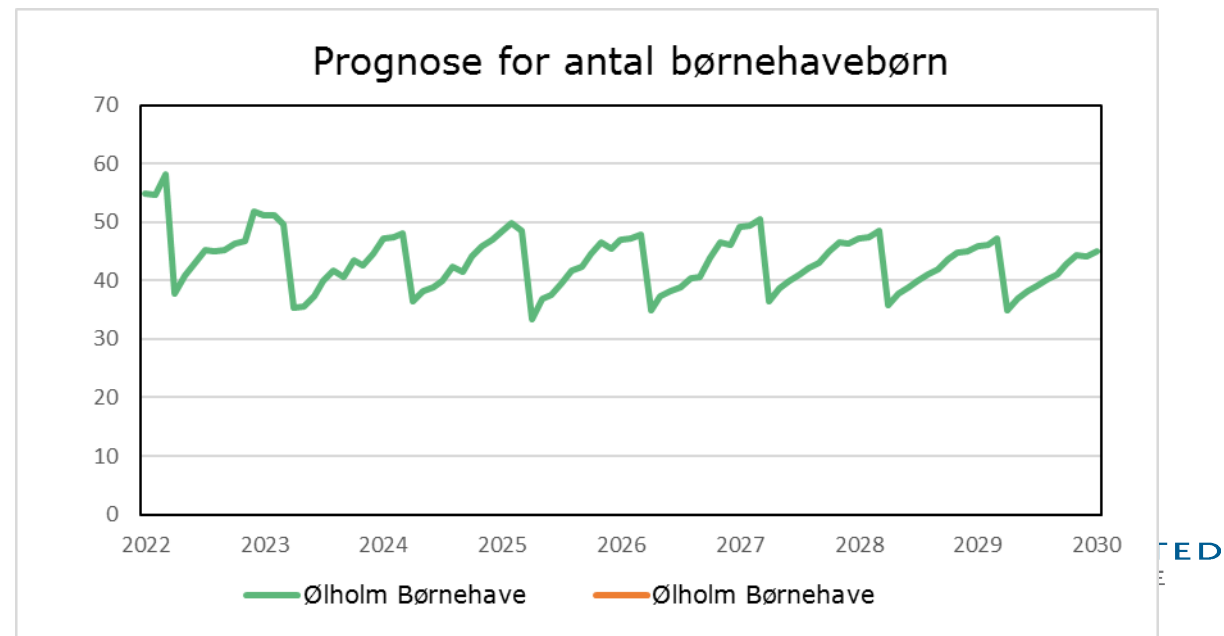
Ølholm

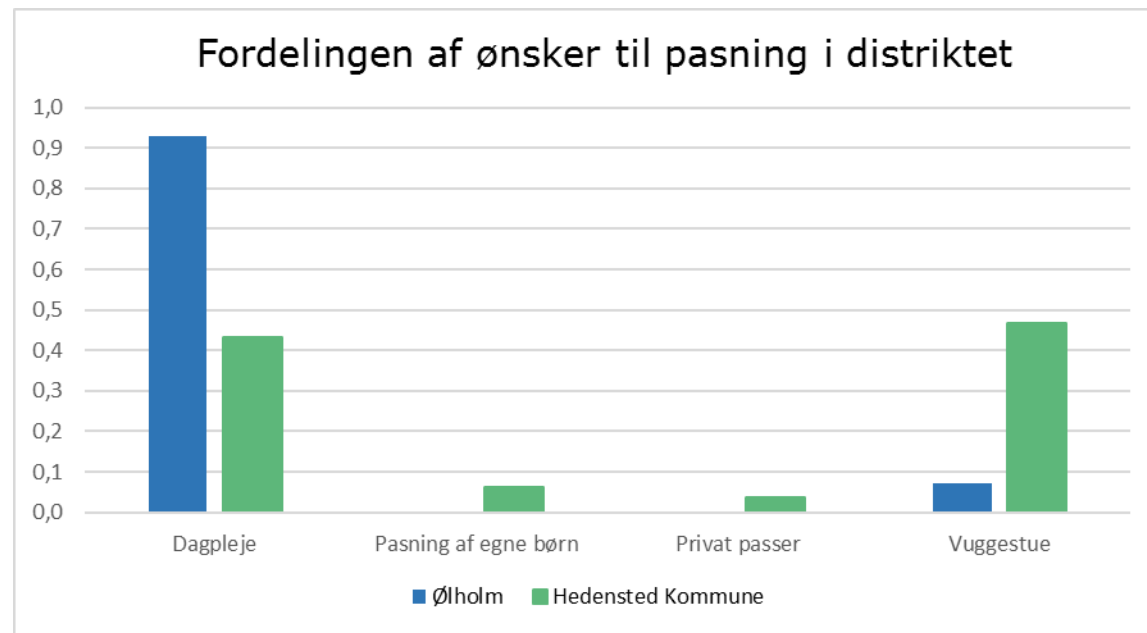
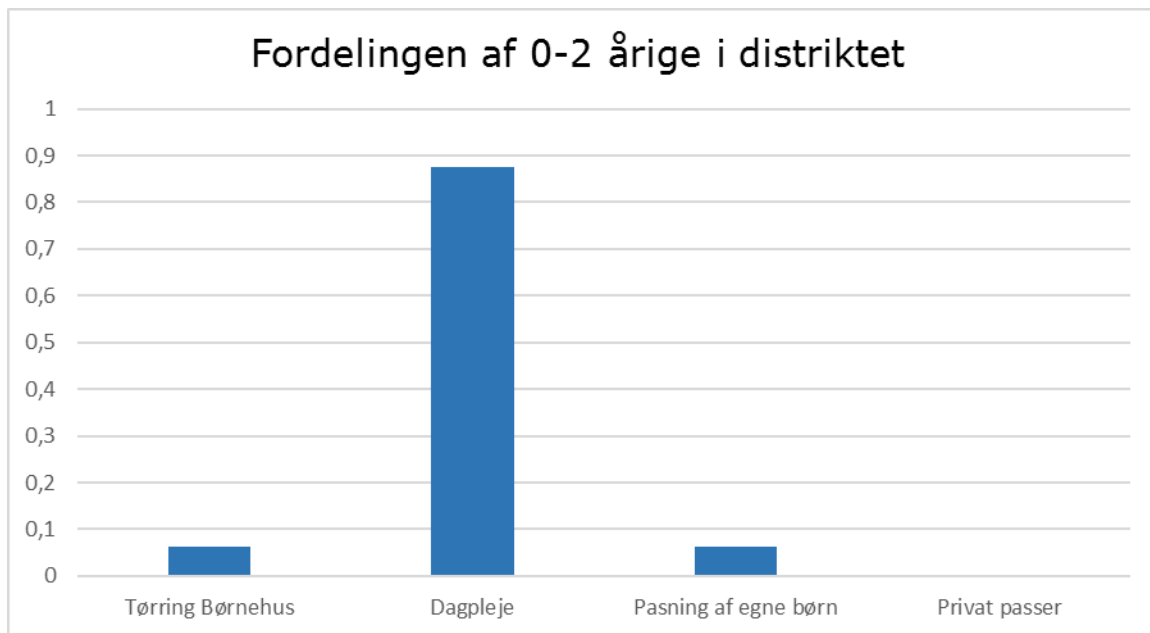
Indmeldte

- Indmeldte Børnehave
- Indmeldte Dagpleje/Vuggestue
- Ledige pladser
- Overbelægning



Prognose





Tabel 1 – viser hvilke typer pasning eller institutioner, som de 0-2 årige er indmeldt i. (feb.2022)

Tabel 2 – viser hvilken type pasning, forældrene i distriktet ønsker som 1. prioritet. (jan.2021-feb.2022)

Ølsted

1 til 2 år



3 til 5 år



6 til 15 år

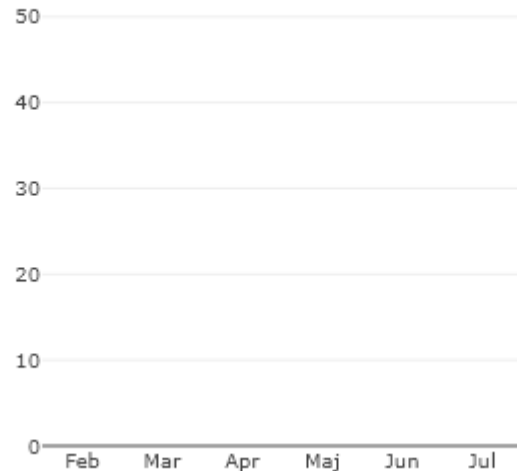


..... Prognose: 6 til 15 år — Registerudvikling: 6 til 15 år Boligbyggeprogram: 6 til 15 år — M-Aktuel: 6 til 15 år

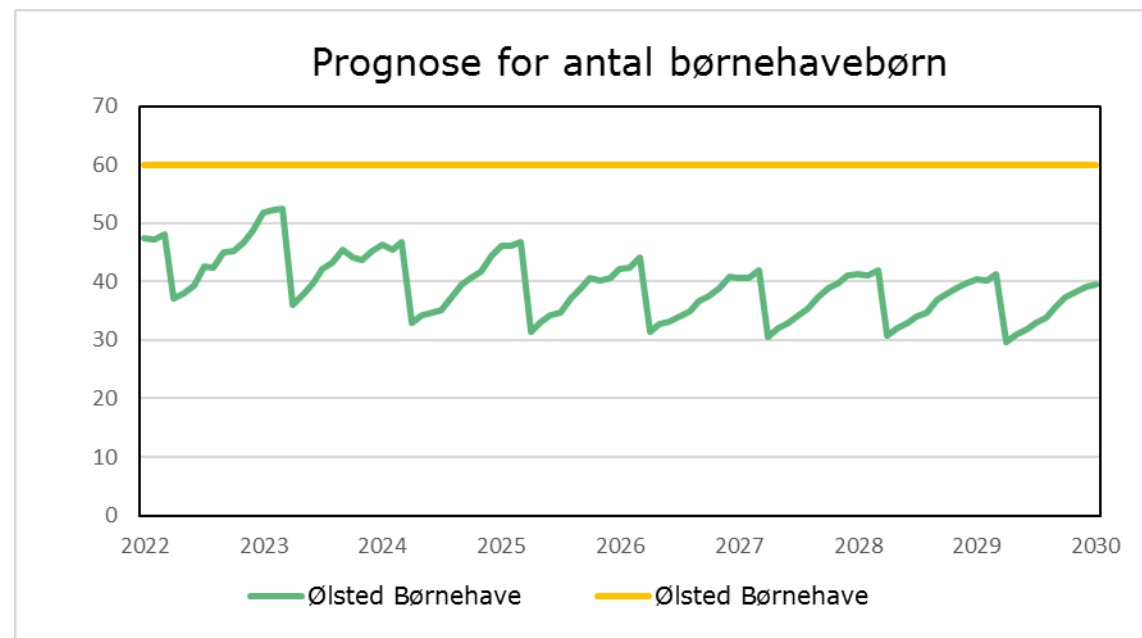
Ølsted

Indmeldte

- Indmeldte Børnehave
- Indmeldte Dagpleje/Vuggestue
- Ledige pladser
- Overbelægning

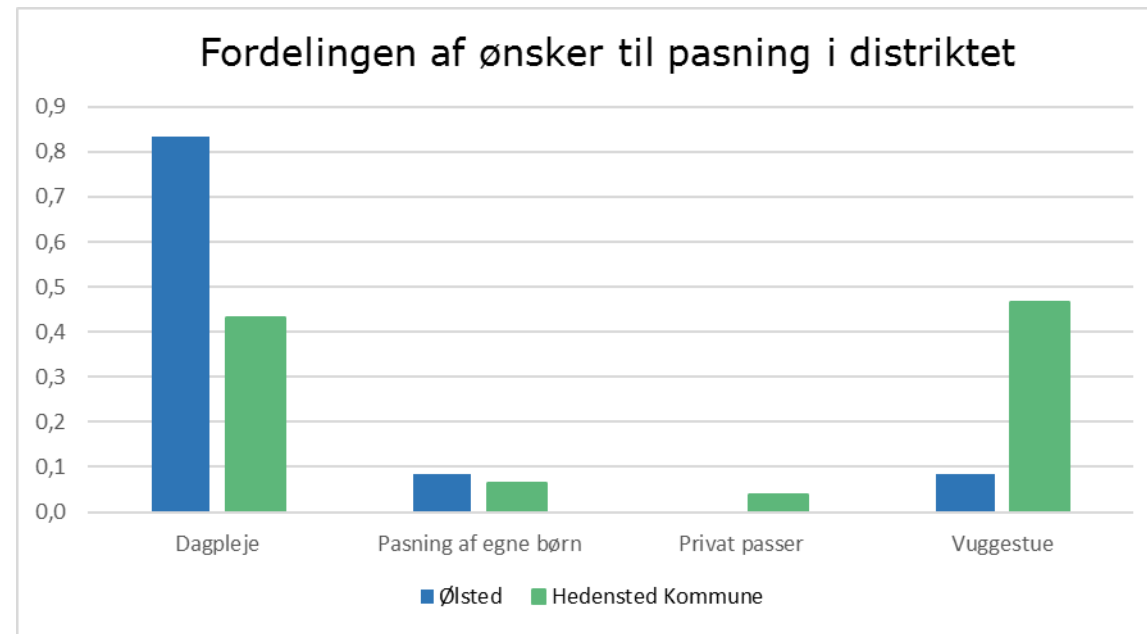
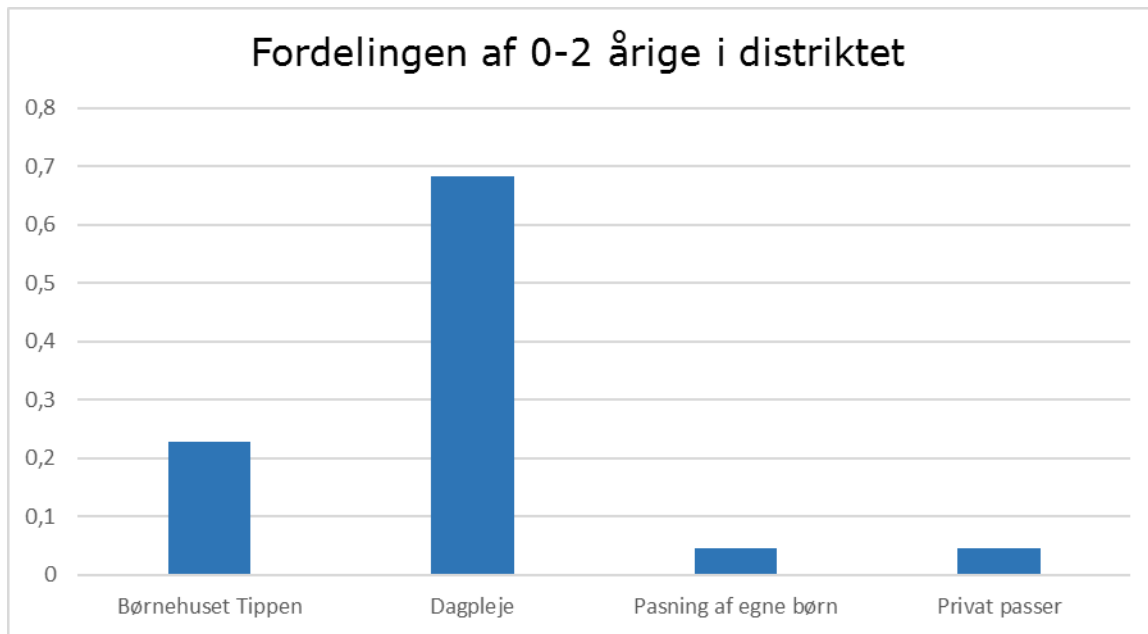


Prognose



Ølsted

Fordelingen af 0-2 årige

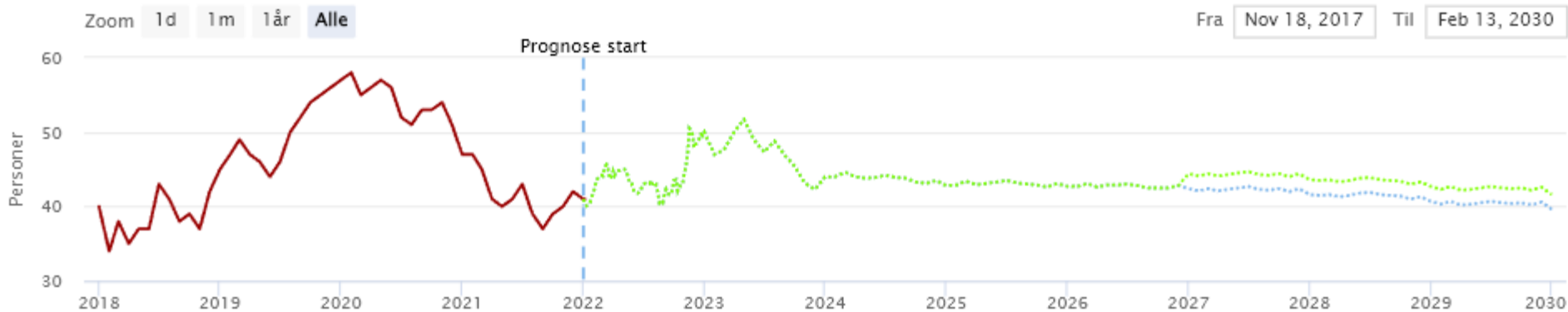


Tabel 1 – viser hvilke typer pasning eller institutioner, som de 0-2 årige er indmeldt i. (feb.2022)

Tabel 2 – viser hvilken type pasning, forældrene i distriktet ønsker som 1. prioritet. (jan.2021-feb.2022)

Øster Snede

1 til 2 år



3 til 5 år



6 til 15 år

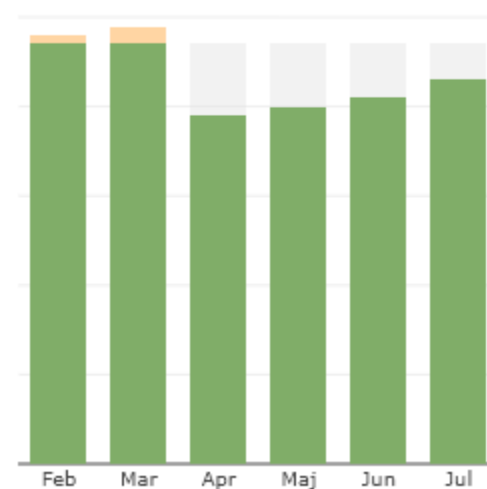
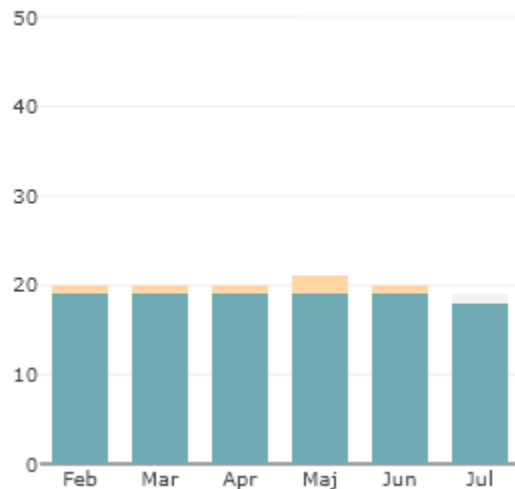


Prognose: 6 til 15 år Registerudvikling: 6 til 15 år Boligbyggeprogram: 6 til 15 år M-Aktuel: 6 til 15 år

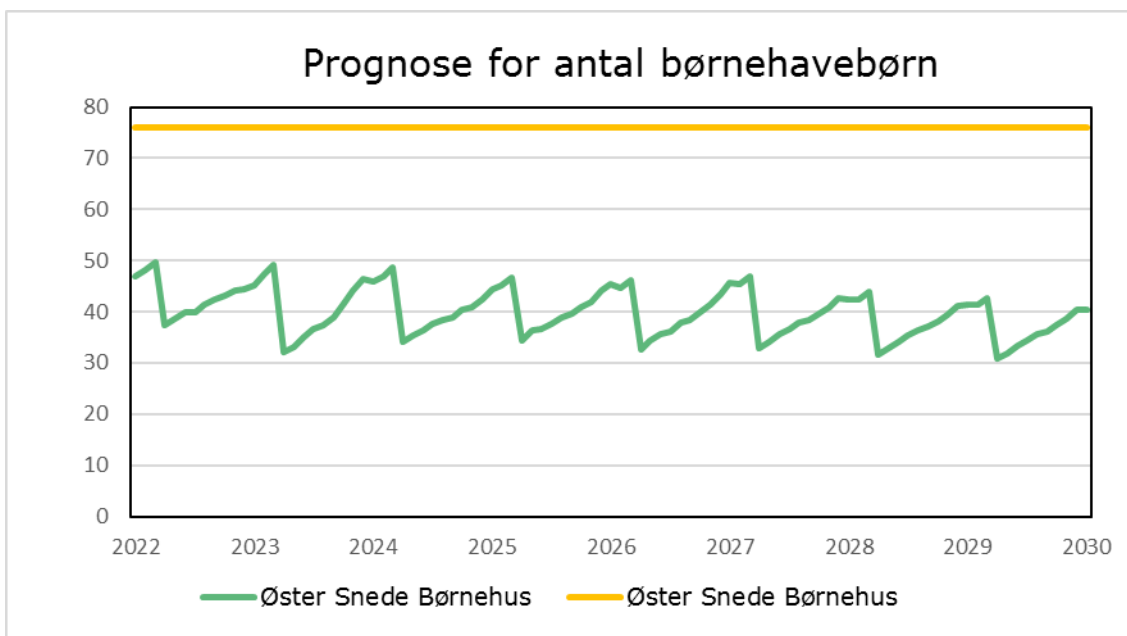
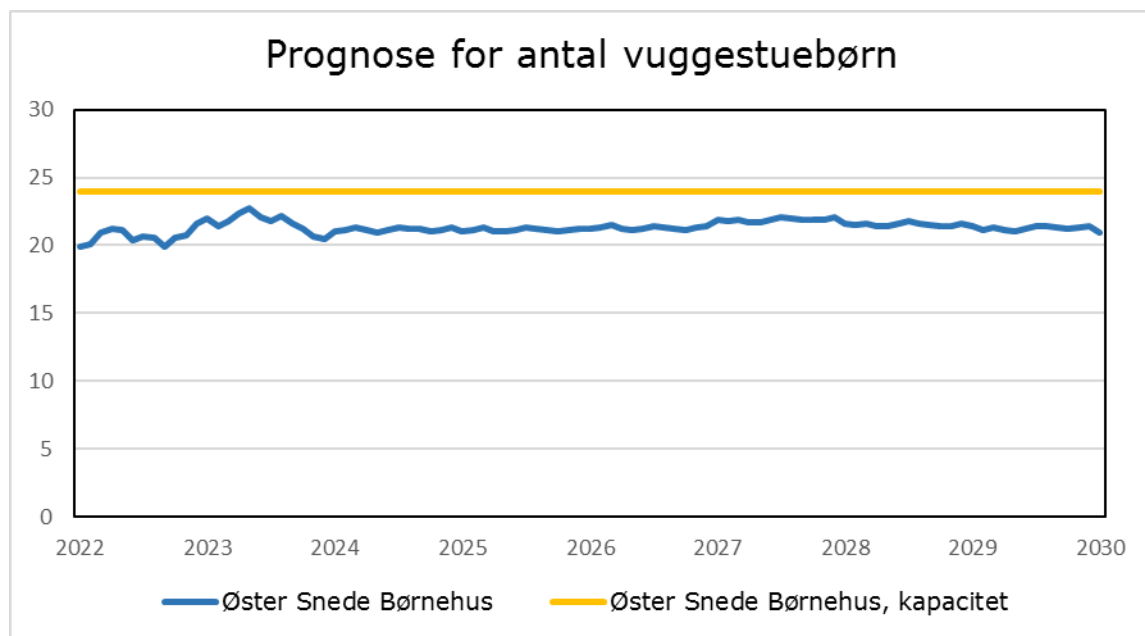
Øster Snede

Indmeldte

- Indmeldte Børnehave
- Indmeldte Dagpleje/Vuggestue
- Ledige pladser
- Overbelægning

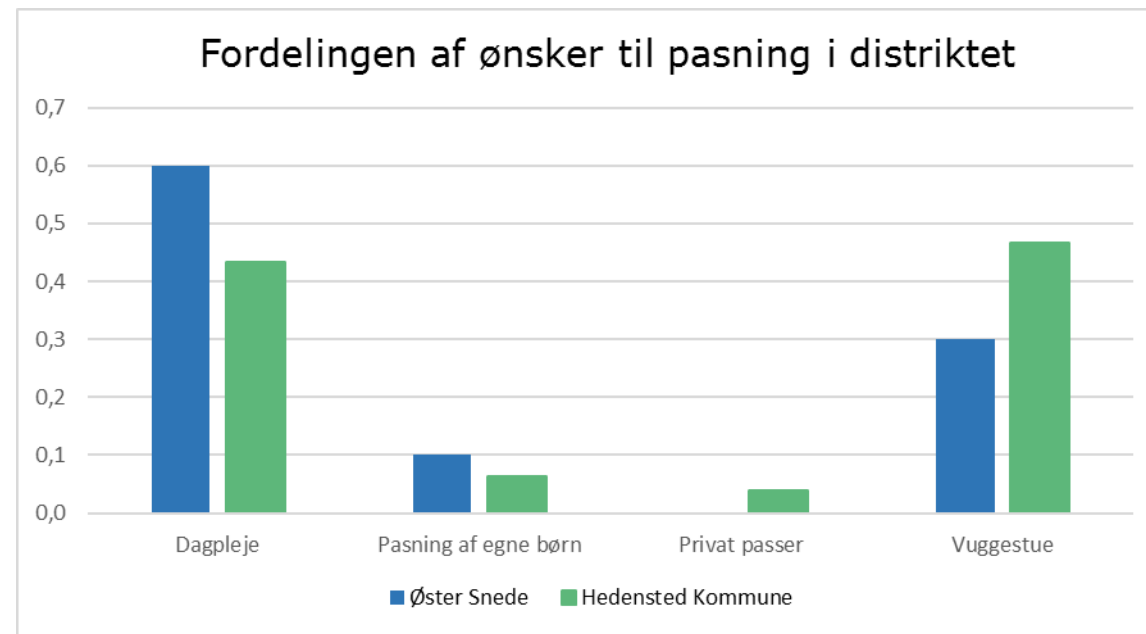
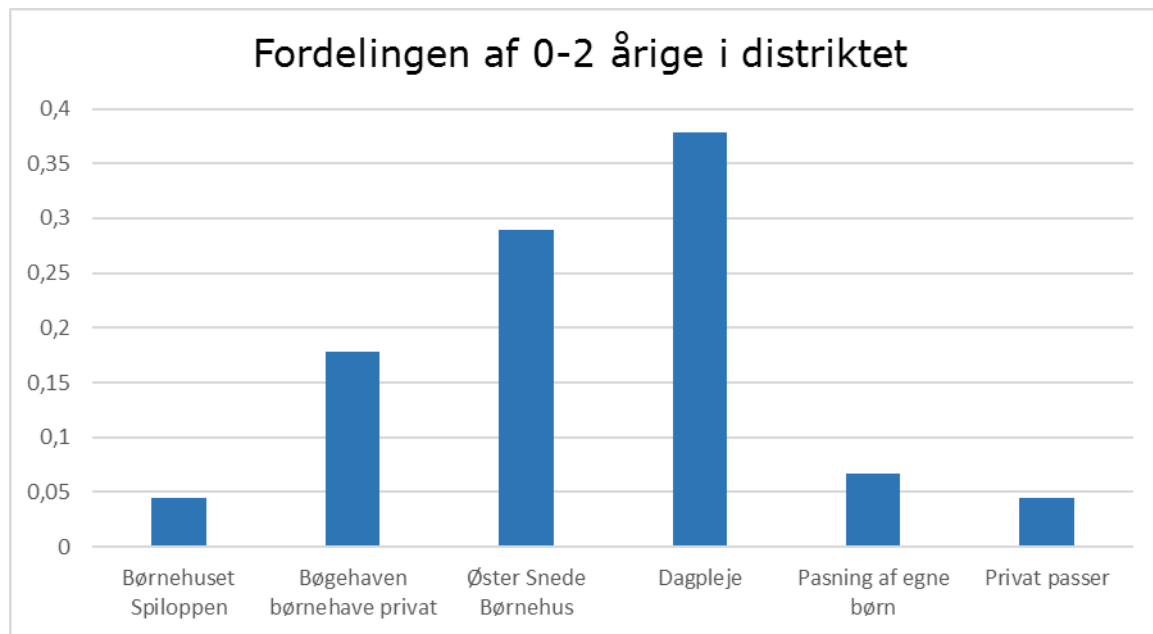


Prognose



Øster Snede

Fordelingen af 0-2 årige

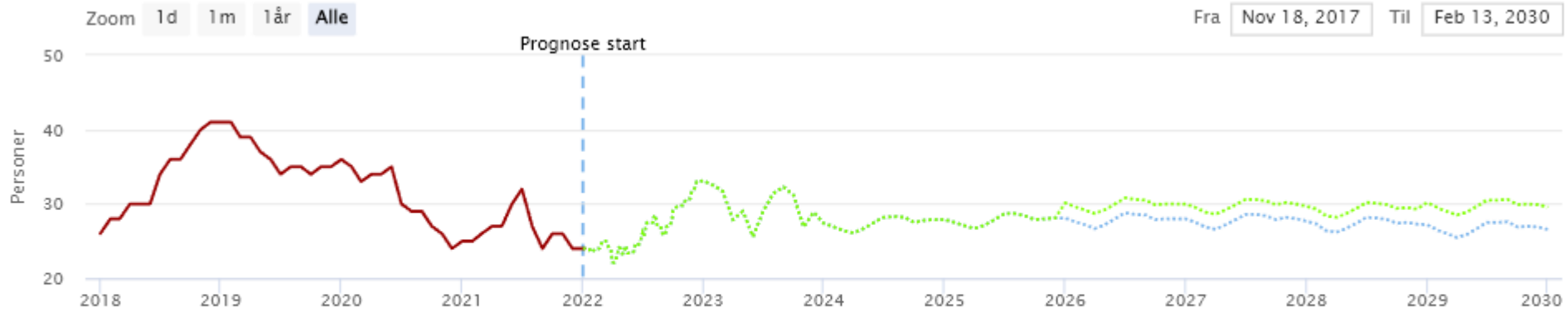


Tabel 1 – viser hvilke typer pasning eller institutioner, som de 0-2 årige er indmeldt i. (feb.2022)

Tabel 2 – viser hvilken type pasning, forældrene i distriktet ønsker som 1. prioritet. (jan.2021-feb.2022)

Aale- Hjortsvang

1 til 2 år



3 til 5 år



6 til 15 år

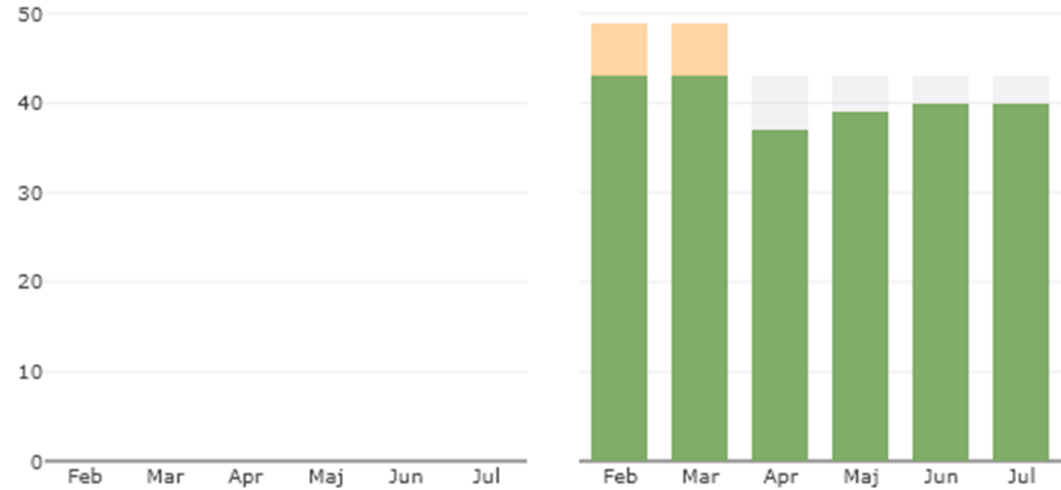


Prognose: 6 til 15 år Registerudvikling: 6 til 15 år Boligbyggeprogram: 6 til 15 år M-Aktuel: 6 til 15 år

Aale-Hjortsvang

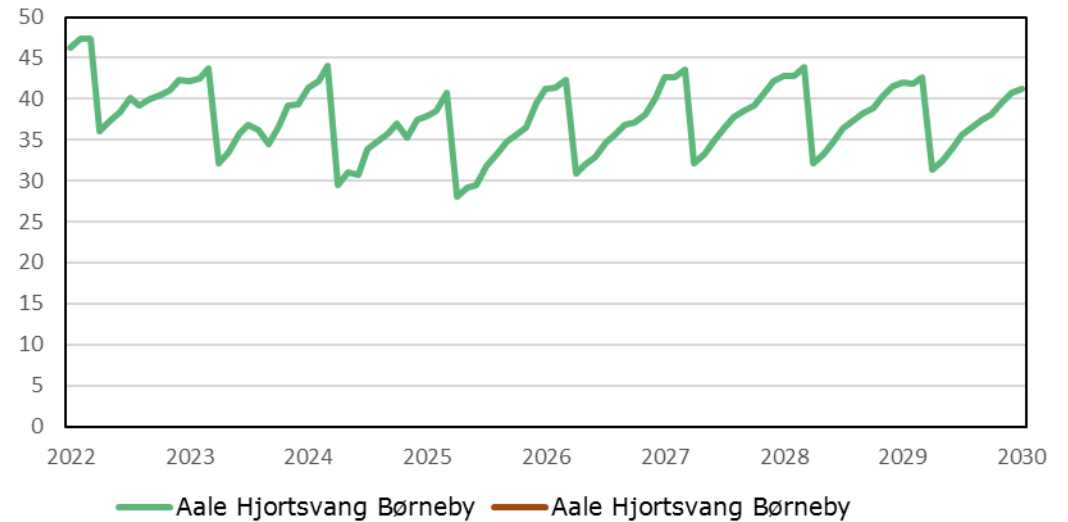
Indmeldte

- Indmeldte Børnehave
- Indmeldte Dagpleje/Vuggestue
- Ledige pladser
- Overbelægning



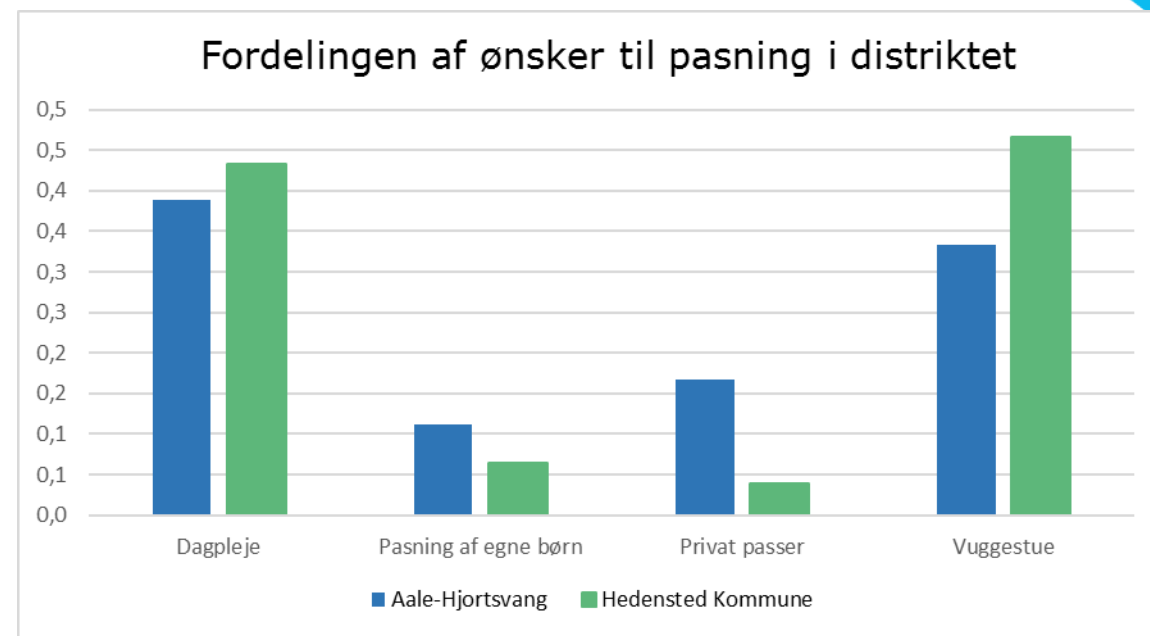
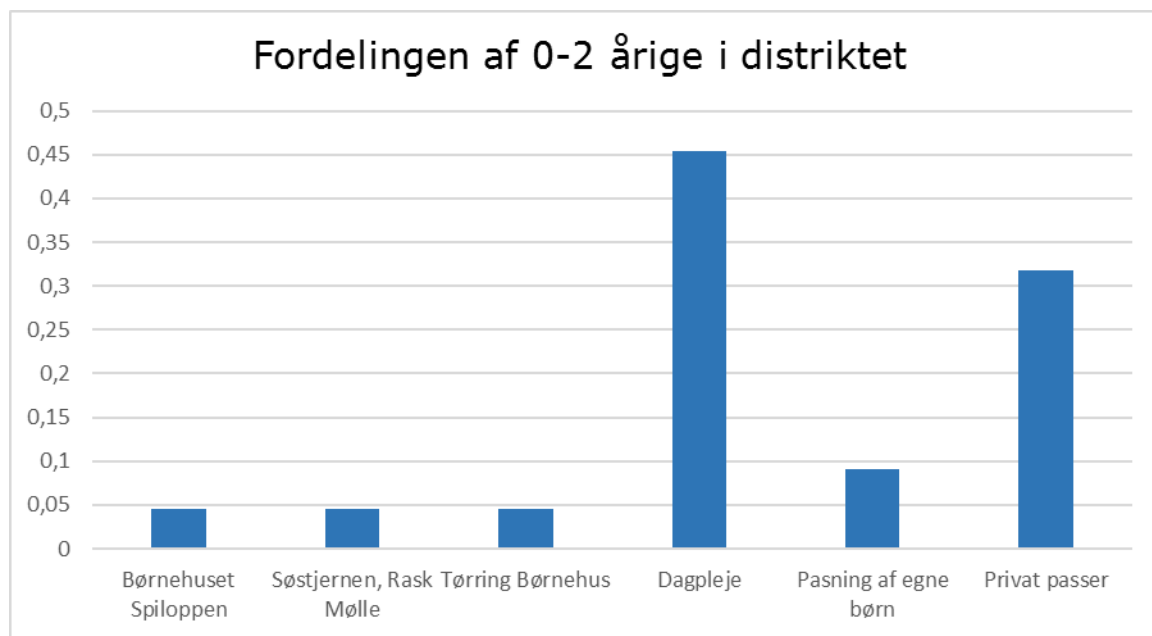
Prognose

Prognose for antal børnehavebørn



Aale-Hjortsvang

Fordelingen af 0-2 årige

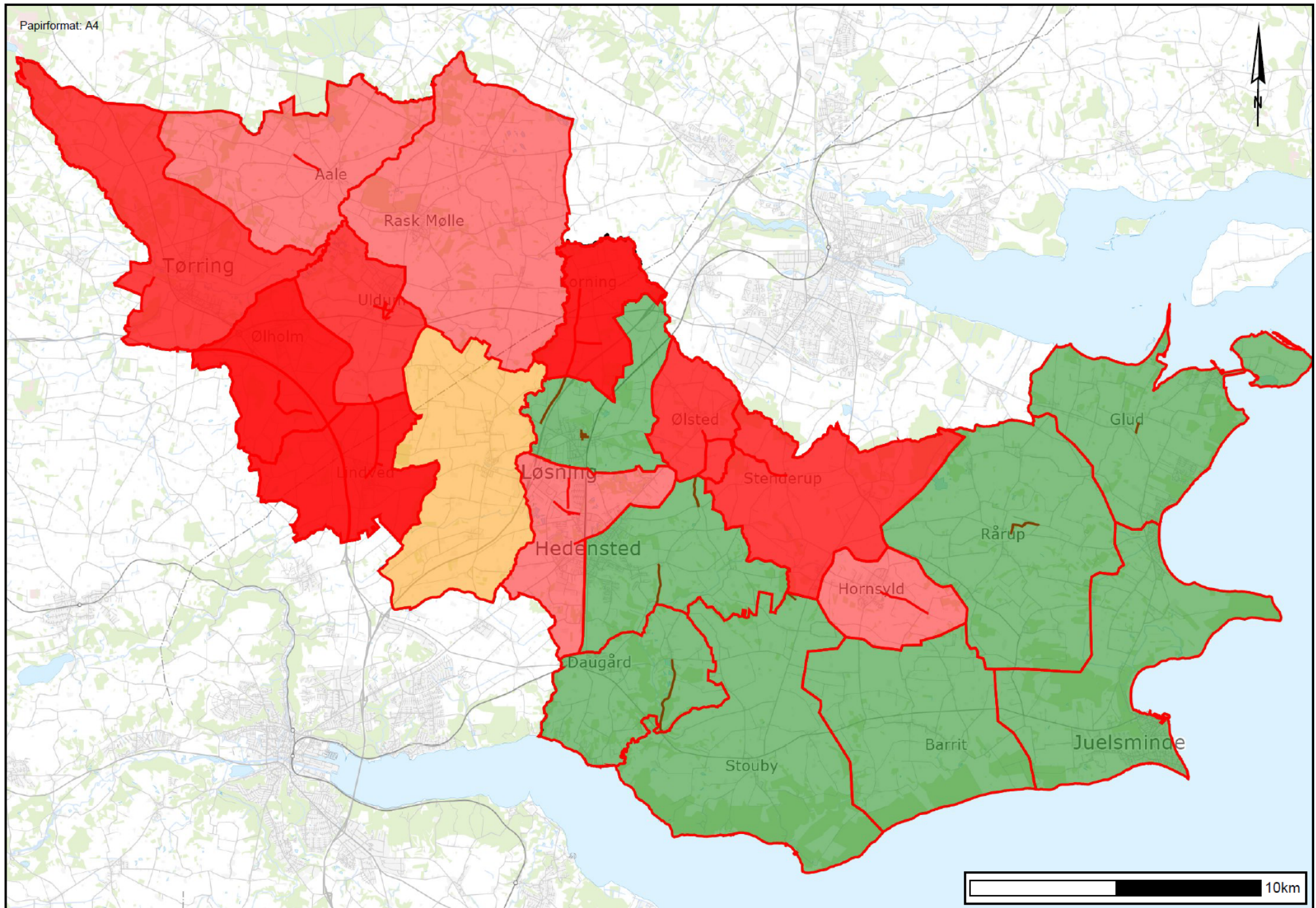


Tabel 1 – viser hvilke typer pasning eller institutioner, som de 0-2 årige er indmeldt i. (feb.2022)

Tabel 2 – viser hvilken type pasning, forældrene i distriktet ønsker som 1. prioritet. (jan.2021-feb.2022)

RØD baggrund
= lav andel
vuggestue

GRØN baggrund
= høj andel
vuggestue



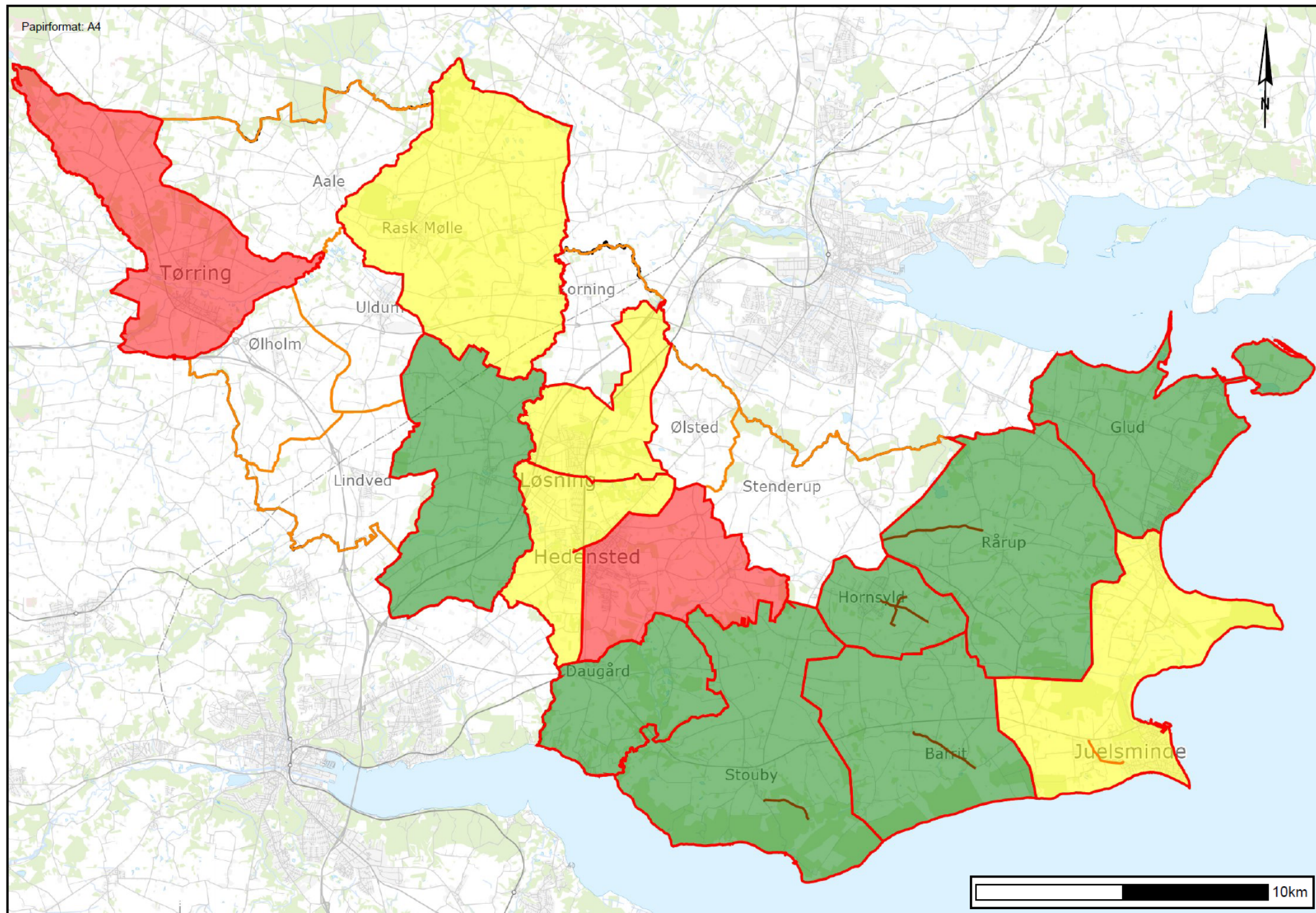
Udfordringer i kommende år?

Ingen baggrund
= ingen
vuggestuepladser

RØD baggrund
= Utilstrækkeligt
antal vuggestue-
pladser

GUL baggrund
= OBS ang. antal
vuggestuepladser

GRØN baggrund
= Tilstrækkeligt
antal vuggestue-
pladser



Forudsætninger, børn i distrikterne

Følgende tabel viser børn i distrikterne fordelt på årgange og kommende års prognosticerede antal fødsler

	2010	2011	2012	2013	2014	2015	2016	2017	2018	2019	2020	2021	2022	2023	2024	2025	2026	2027	2028	2029
Barrit	21	20	19	13	9	13	15	16	16	11	10	17	18	18	18	18	18	18	18	18
Daugård	27	16	20	11	22	19	24	23	23	19	14	14	14	14	15	15	15	15	16	16
Glud	28	26	18	17	13	25	9	21	16	20	21	16	16	16	17	17	19	18	19	19
Hedensted	80	70	80	68	65	79	80	69	74	59	57	84	75	83	92	99	105	109	113	115
Hornsyld	17	19	15	17	24	7	7	22	18	18	15	23	21	21	22	23	24	24	24	24
Juelsminde	43	31	28	27	37	39	34	32	38	21	24	30	29	30	31	32	34	35	35	36
Korning	10	5	5	8	1	6	8	4	10	9	7	6	7	7	7	7	7	7	7	7
Lindved	30	23	21	27	30	32	19	23	24	17	15	14	18	19	20	22	23	24	23	24
Løsning	45	40	32	40	31	40	36	44	28	33	38	32	37	38	39	40	42	43	43	44
Rask Mølle	45	24	35	37	27	36	24	29	39	35	23	24	30	30	31	32	33	33	33	33
Rårup	24	20	18	23	20	17	16	24	16	17	16	16	18	18	19	19	19	19	19	18
Stenderup	22	20	19	23	20	17	19	17	18	17	14	16	17	17	18	18	18	18	17	17
Stjernevej	64	47	49	53	48	53	38	46	50	57	43	52	30	29	32	33	34	35	36	36
Stouby	27	14	22	20	27	16	12	15	19	8	17	18	17	17	17	18	19	19	19	18
Tørring	45	45	37	38	45	29	50	43	41	43	40	48	41	44	48	51	53	55	56	57
Uldum	25	36	18	21	25	12	17	16	21	18	14	17	18	18	20	20	20	21	20	20
Langskov	34	23	27	36	28	28	25	27	29	14	27	22	13	13	14	15	15	15	15	15
Ølsted	23	10	16	14	17	18	26	20	12	17	13	11	13	13	14	14	14	14	13	13
Øster Snede	17	14	15	14	18	17	13	20	15	21	11	8	20	20	20	20	21	21	21	21
Aale-Hjortsva	16	14	15	10	7	13	14	19	16	7	17	12	14	14	14	15	15	17	16	16
I alt	643	517	509	517	514	516	486	530	523	461	436	480	463	480	507	526	546	558	563	566

Forudsætninger, antal nye boliger

Følgende tabel viser antallet ekstra 1-5 årige i forventede nyopførte boliger

	2022	2023	2024	2025	2026	2027	2028	2029
Barrit	0	0	0	0	0	0	0	0
Daugård	0	0	0	2	2	5	5	5
Glud	0	0	0	4	5	5	9	9
Hedensted	0	27	51	70	87	101	116	131
Hornsyld	0	0	0	1	5	6	6	10
Juelsminde	0	0	5	5	10	12	15	17
Korning	0	0	0	0	0	0	0	0
Lindved	0	0	4	5	9	12	14	16
Løsning	0	0	5	5	10	12	15	17
Rask Mølle	0	0	2	5	5	5	9	9
Rårup	0	0	0	0	0	0	0	0
Stenderup	0	0	0	0	0	0	0	0
Stjernevej	0	0	5	8	12	17	19	23
Stouby	0	0	0	0	0	0	2	2
Tørring	0	7	17	26	33	38	46	51
Uldum	0	0	2	2	5	5	5	5
Langskov	0	0	0	0	2	5	5	7
Ølsted	0	0	0	0	0	0	0	0
Øster Snede	0	0	0	0	0	5	5	5
Aale-Hjortsvæ	0	0	0	0	3	5	5	6
I alt	0	34	91	133	188	233	276	313

Forudsætninger, distriktssøgning

Følgende tabel viser distriktssøgning for de 0-2 årige

Institution	Barrit bh.	Tryllefløjten	Vejleford (priv.)	Giraffen	Lille Dalby	Spiloppen	Østerled	Hornsyld idr.bh.	Tuen	Tusindfryd	Tippen	Bøgehave (priv.)	Søstjerne	Rårup Bh.	Idrætsb h.	Skjold	Stjerne-skuddet	Naturb h.	Stouby	Myretuen	Tørring bh.	Øster Snede	Dag-pleje	Pasning af egne	Privat passer	Sum
	Bar.	Dau.	Dau.	Glu.	Hed.	Hed.	Hed.	Horn.	Jue.	Jue.	Løs.	Ø.S.	Ras.	Rår.	Rår.	Stj.	Stou.	Tør.	Tør.	Ø.S.						
Barrit	0,32	0	0,16	0	0	0	0	0	0	0	0	0	0	0	0	0	0	0	0	0	0	0,21	0,05	0,26	1	
Daugård	0	0,6	0,33	0	0	0	0	0	0	0	0	0	0	0	0	0	0	0	0	0	0	0,07	0	0	1	
Glud	0	0	0	0,24	0	0	0	0	0,03	0	0,03	0	0	0,03	0,21	0	0	0	0	0	0	0,13	0,03	0,32	1	
Hedensted	0	0	0,01	0	0,25	0,24	0,19	0	0	0	0	0,03	0	0	0	0,01	0	0	0	0	0	0,21	0,03	0,03	1	
Hornsyld	0	0	0	0	0,03	0	0	0,44	0	0,03	0	0	0	0	0	0	0	0	0	0	0	0,44	0	0,06	1	
Juelsminde	0	0	0,02	0,02	0	0	0	0	0,26	0,19	0	0	0	0	0,02	0	0	0	0	0	0	0,28	0,07	0,14	1	
Korning	0	0	0	0	0	0	0	0	0	0	0,08	0	0	0	0	0	0	0	0	0	0	0,92	0	0	1	
Lindved	0	0	0	0	0	0	0	0	0	0	0	0,07	0	0	0	0	0	0	0	0	0	0,93	0	0	1	
Løsning	0	0	0	0	0	0	0	0	0	0	0,38	0,07	0	0	0	0,04	0	0	0	0	0,09	0,23	0,03	0,16	1	
Rask Mølle	0	0	0	0	0	0	0	0	0	0	0	0	0,39	0	0	0	0	0	0	0,02	0,02	0,41	0,02	0,15	1	
Rårup	0	0	0	0	0	0	0	0	0	0,03	0	0	0	0,34	0,14	0	0	0	0	0	0	0,24	0	0,24	1	
Stenderup	0	0	0	0	0	0	0	0,21	0	0	0	0	0	0	0	0	0	0	0	0	0	0,63	0,04	0,13	1	
Stjernevej	0	0	0,01	0	0,07	0,15	0,03	0	0	0	0,01	0,01	0	0	0	0,17	0	0	0	0	0	0,42	0,02	0,1	1	
Stouby	0,05	0	0	0	0	0	0	0,05	0	0	0	0	0	0	0	0	0,41	0	0	0	0,18	0,09	0,23	1		
Tørring	0	0	0	0	0	0	0	0	0	0	0	0	0	0	0	0	0	0	0,15	0,18	0	0,6	0,05	0,02	1	
Uldum	0	0	0	0	0	0	0	0	0	0	0	0,04	0,08	0	0	0	0	0	0	0	0,04	0	0,77	0,04	0,04	1
Ølholm	0	0	0	0	0	0	0	0	0	0	0	0	0	0	0	0	0	0	0	0,06	0	0,88	0,06	0	1	
Ølsted	0	0	0	0	0	0	0	0	0	0	0,23	0	0	0	0	0	0	0	0	0	0	0,68	0,05	0,05	1	
Øster Snede	0	0	0	0	0	0,04	0	0	0	0	0	0,18	0	0	0	0	0	0	0	0	0,29	0,38	0,07	0,04	1	
Aale-Hjortsva	0	0	0	0	0	0,05	0	0	0	0	0	0	0,05	0	0	0	0	0	0	0,05	0	0,45	0,09	0,32	1	

Forudsætninger, distriktssøgning

Følgende tabel viser distriktssøgning for de 3-5 årige

Institution	Barrit bh.	Tryllefløjten	Vejleford	Giraffeland	Lille Dalby	Spiloppen	Lykebo	Østerled	Hornsyld	Tuen	Tusindfryd	As	Landsby	Eventyrhaven	Tippen	Bøgehave (priv.)	Skovstjerne	Søstjerne	Rårup Bh.	Idrætsbh.	Skovtrolden	Stjerne-skudde	Solsikken	Naturbarn	Myretuen	Tørring bh.	Børnekæret	Ølholm	Ølsted	Øster Snede	Aale Hjortsva	Mini-gruppe	Andre	SUM	
	Bar.	Dau.	Dau.	Glu.	Hed.	Hed.	Hed.	Horn	Jue.	Jue.	Løs.	Jue.	Kor.	Lin.	Løs.	Ø.S.	Ras.	Ras.	Rår.	Rår.	Ste.	Stj.	Stj.	Sto.	Tør.	Tør.	Uld.	Ølh.	Øls.	Ø.S.	Aa.				
Barrit	0,7	0	0	0	0	0	0	0	0,1	0	0	0	0	0	0	0	0	0	0	0	0	0	0	0,1	0	0	0	0	0	0	0	0	0	0	1
Daugård	0	0,6	0,2	0	0	0	0	0	0	0	0	0	0	0	0	0	0	0	0	0	0	0	0	0	0	0	0	0	0	0	0	0	0	0	1
Glud	0	0	0	0,4	0	0	0	0	0	0	0	0,1	0	0	0	0	0	0	0	0,4	0	0	0	0	0	0	0	0	0	0	0	0,1	0,1	1,1	
Hedensted	0	0	0	0	0,3	0,3	0,1	0,2	0	0	0	0	0	0	0	0	0	0	0	0	0	0	0	0	0	0	0	0	0	0	0	0	0	0	1
Hornsyld	0	0	0	0	0	0	0	0	0,7	0	0	0,1	0	0	0	0	0	0	0	0	0,1	0	0	0	0	0	0	0	0	0	0	0	0	0	1
Juelsminde	0	0	0	0	0	0	0	0	0	0,5	0,3	0,1	0	0	0	0	0	0	0	0	0	0	0	0	0	0	0	0	0	0	0	0	0	0	1
Korning	0	0	0	0	0	0	0	0	0	0	0	0	0,8	0	0	0	0	0	0	0	0	0	0	0	0	0	0	0	0	0	0	0	0	0,9	
Lindved	0	0	0	0	0	0	0	0	0	0	0	0	0	0,9	0	0,1	0	0	0	0	0	0	0	0	0	0	0	0	0	0	0	0	0,1	1	
Løsning	0	0	0	0	0	0	0	0	0	0	0	0	0	0	0,6	0,2	0	0	0	0	0	0,1	0,1	0	0	0	0	0	0	0	0	0	0	0	1
Rask Mølle	0	0	0	0	0	0	0	0	0	0	0	0	0	0	0	0	0,4	0,5	0	0	0	0	0	0	0	0	0	0	0	0	0	0	0	0	1
Rårup	0	0	0	0	0	0	0	0	0,1	0	0	0,1	0	0	0	0	0	0	0,4	0,4	0,1	0	0	0	0	0	0	0	0	0	0	0	0,1	1,1	
Stenderup	0	0	0	0	0	0	0,1	0	0,1	0	0	0	0	0	0,1	0	0	0	0	0	0,6	0	0	0	0	0	0	0	0	0	0	0	0	0,9	
Stjernevej	0	0	0	0	0,1	0,1	0	0	0	0	0	0	0	0	0	0,1	0	0	0	0	0	0,5	0,2	0	0	0	0	0	0	0	0	0	0	0	1
Stouby	0	0	0,1	0	0	0	0	0	0,1	0	0	0	0	0	0	0	0	0	0	0	0	0	0	0,6	0	0	0	0	0	0	0	0	0	0	0,9
Tørring	0	0	0	0	0	0	0	0	0	0	0	0	0	0	0	0	0	0	0	0	0	0	0	0	0,3	0,4	0	0	0	0	0,1	0,1	0,1	1	
Uldum	0	0	0	0	0	0	0	0	0	0	0	0	0	0	0	0,1	0	0	0	0	0	0	0	0	0	0	0,7	0	0	0	0	0	0	1	
Ølholm	0	0	0	0	0	0	0	0	0	0	0	0	0	0	0	0	0	0	0	0	0	0	0	0	0	0	0	0,9	0	0	0	0	0	1	
Ølsted	0	0	0	0	0	0	0	0	0	0	0	0	0	0	0,1	0	0	0	0	0	0	0	0	0	0	0	0	0	0,9	0	0	0	0	1	
Øster Snede	0	0	0	0	0	0	0	0	0	0	0	0	0	0,1	0	0,3	0	0	0	0	0	0	0	0	0	0	0	0	0	0,5	0	0	0	1	
Aale-Hjortsva	0	0	0	0	0	0	0	0	0	0	0	0	0	0	0	0	0	0,1	0	0	0	0	0	0	0	0	0	0	0	0,7	0,1	0	0	1	

Gns. børnetal			Kapacitet	2022	2023	2024	2025	2026	2027	2028	2029	2030
Bar.	Barrit bh.	Vug.	12	9	11	13	13	13	13	13	13	11
Bar.	Barrit bh.	Bh.	40	35	33	32	32	35	38	38	37	36
Dau.	Tryllefløjten	Vug.	20	22	21	20	21	20	20	20	19	16
Dau.	Tryllefløjten	Bh.	45	42	39	39	36	34	34	32	32	32
Dau.	Vejlefjord (priv.)	Vug.		20	20	21	21	21	21	21	20	18
Dau.	Vejlefjord (priv.)	Bh.		26	25	25	25	25	24	23	23	23
Glu.	Giraffen	Vug.	18	11	10	10	10	10	10	11	10	9
Glu.	Giraffen	Bh.	50	20	21	21	22	21	21	21	21	17
Hed.	Lille Dalby	Vug.	38	47	54	55	55	57	59	60	61	62
Hed.	Lille Dalby	Bh.	80	76	79	85	91	93	88	85	86	88
Hed.	Lykkebo	Bh.	42	38	39	42	44	45	43	42	42	42
Hed.	Spiloppen	Vug.	48	54	61	61	61	63	65	66	67	68
Hed.	Spiloppen	Bh.	100	77	80	86	91	93	88	85	85	87
Hed.	Østerled	Vug.	26	33	38	39	40	41	42	43	44	45
Hed.	Østerled	Bh.	92	64	67	72	78	80	76	73	73	75
Horn	Hornsylid idr.bh.	Vug.	19	25	28	29	30	30	30	30	30	26
Horn	Hornsylid idr.bh.	Bh.	90	57	57	58	61	64	65	63	64	63
Jul.	As	Bh.		21	21	21	22	22	22	22	21	20
Jul.	Tuen	Vug.	20	16	17	18	18	19	19	19	19	19
Jul.	Tuen	Bh.	90	45	43	44	46	48	47	46	45	46
Jul.	Tusindfryd	Vug.	13	13	14	15	15	16	16	16	16	16
Jul.	Tusindfryd	Bh.	47	26	25	26	27	28	27	27	26	27
Kor.	Landsbyhaven	Bh.	35	20	19	17	16	15	15	15	15	18
Lin.	Eventyrhaven	Bh.	94	64	63	60	61	65	64	64	62	67
Løs.	Bøgehaven(priv)	Vug.		22	24	24	24	25	25	25	25	25
Løs.	Tippen	Vug.	34	38	37	39	40	41	42	41	41	41
Løs.	Tippen	Bh.	90	70	68	73	75	75	74	73	72	74
Ras.	Skovstjernen	Bh.	59	36	36	33	33	35	36	36	36	33
Ras.	Søstjernen	Vug.	24	26	27	30	31	31	31	31	31	32
Ras.	Søstjernen	Bh.	65	56	55	51	52	54	56	56	55	51
Rår	Idrætsbh. Skjold	Vug.	15	15	14	14	15	15	15	15	15	13
Rår	Idrætsbh. Skjold	Bh.	50	45	45	44	46	46	46	46	45	39
Rår.	Rårup Bh.	Vug.	18	12	12	14	14	14	14	14	14	14
Rår.	Rårup Bh.	Bh.	48	26	25	23	24	25	25	25	24	23
Ste.	Skovtroiden	Bh.	72	48	46	47	49	50	50	49	49	45
Stj.	Solsikken (priv)	Bh.		28	29	31	32	32	30	29	28	30
Stj.	Stjerneskuddet	Vug.	18	19	19	18	17	18	18	18	18	19
Stj.	Stjerneskuddet	Bh.	74	69	72	77	77	76	71	67	66	72
Sto	Naturbh. Stouby	Vug.	12	12	13	14	14	14	14	15	15	16
Sto	Naturbh. Stouby	Bh.	64	34	33	33	36	38	36	34	33	34
Tør.	Myretuen	Vug.	12	13	14	15	15	15	16	16	16	16
Tør.	Myretuen	Bh.	50	45	45	47	50	52	52	52	52	53
Tør.	Tørring bh.	Vug.	24	21	23	24	25	26	26	26	26	26
Tør.	Tørring bh.	Bh.	69	57	58	60	63	66	66	67	66	67
Uld.	Børnekæret	Bh.	70	40	42	40	41	44	45	44	43	45
Ø.S.	Bøgeha.(priv.)	Bh.		60	58	60	60	61	60	59	57	59
Ø.S.	Øster Snede Bh	Bh.	76	43	41	40	41	40	40	38	37	37
Ø.S.	Øster Snede Bh	Vug.	24	21	22	21	21	21	22	22	21	21
Ølh.	Ølholm	Bh.		47	43	43	43	42	44	43	42	38
Øls.	Ølsted	Bh.	60	44	44	40	39	37	37	37	36	33
Aa.	Aale Hjortsv.	Bh.		41	38	36	35	37	39	39	38	36

Maks. børnetal			Kapacitet	2022	2023	2024	2025	2026	2027	2028	2029	2030
Bar.	Barrit bh.	Vug.	12	11	13	13	14	14	13	13	13	13
Bar.	Barrit bh.	Bh.	40	40	38	37	37	41	43	44	43	45
Dau.	Tryllefløjten	Vug.	20	23	22	21	22	21	21	21	20	20
Dau.	Tryllefløjten	Bh.	45	45	42	40	37	35	35	34	33	35
Dau.	Vejlefjord (priv.)	Vug.		21	21	21	22	22	22	21	21	21
Dau.	Vejlefjord (priv.)	Bh.		28	28	27	26	26	26	25	24	25
Glu.	Giraffen	Vug.	18	13	11	10	11	11	11	11	11	11
Glu.	Giraffen	Bh.	50	23	24	24	24	25	24	25	24	23
Hed.	Lille Dalby	Vug.	38	50	57	57	56	58	59	60	61	64
Hed.	Lille Dalby	Bh.	80	89	93	95	101	106	105	99	98	101
Hed.	Lykkebo	Bh.	42	44	46	46	49	51	51	48	48	49
Hed.	Spiloppen	Vug.	48	58	64	64	62	64	66	67	67	70
Hed.	Spiloppen	Bh.	100	90	94	95	101	105	104	99	97	100
Hed.	Østerled	Vug.	26	36	40	41	40	41	43	43	44	46
Hed.	Østerled	Bh.	92	76	80	81	86	91	90	85	84	86
Horn	Hornsylid idr.bh.	Vug.	19	27	29	29	30	31	31	31	30	29
Horn	Hornsylid idr.bh.	Bh.	90	64	66	67	70	73	76	73	73	73
Jul.	As	Bh.		24	25	24	24	25	25	25	24	25
Jul.	Tuen	Vug.	20	17	18	18	18	19	19	19	19	20
Jul.	Tuen	Bh.	90	55	52	53	52	55	54	53	52	57
Jul.	Tusindfryd	Vug.	13	14	15	15	15	16	16	16	16	17
Jul.	Tusindfryd	Bh.	47	33	31	31	30	32	32	31	30	33
Kor.	Landsbyhaven	Bh.	35	21	20	18	16	16	16	16	16	21
Lin.	Eventyrhaven	Bh.	94	74	73	73	72	76	75	74	72	86
Løs.	Bøgehaven(priv)	Vug.		23	24	24	24	25	26	25	25	26
Løs.	Tippen	Vug.	34	39	38	40	41	42	42	42	42	42
Løs.	Tippen	Bh.	90	82	79	83	86	88	86	85	83	80
Ras.	Skovstjernen	Bh.	59	41	42	41	39	41	41	42	41	39
Ras.	Søstjernen	Vug.	24	28	28	31	32	32	32	32	31	33
Ras.	Søstjernen	Bh.	65	64	65	64	61	63	63	65	63	60
Rår	Idrætsbh. Skjold	Vug.	15	16	15	14	15	15	15	15	15	14
Rår	Idrætsbh. Skjold	Bh.	50	52	53	50	49	52	52	53	51	50
Rår.	Rårup Bh.	Vug.	18	13	13	15	15	15	15	15	14	16
Rår.	Rårup Bh.	Bh.	48	30	30	27	27	28	28	29	28	27
Ste.	Skovtroiden	Bh.	72	58	54	54	54	56	58	57	56	54
Stj.	Solsikken (priv)	Bh.		33	33	36	36	37	36	33	33	35
Stj.	Stjerneskuddet	Vug.	18	20	20	19	18	18	18	18	18	21
Stj.	Stjerneskuddet	Bh.	74	79	81	89	87	88	85	78	76	85
Stou.	Naturbh. Stouby	Vug.	12	14	15	15	15	15	15	15	15	18
Stou.	Naturbh. Stouby	Bh.	64	37	38	38	43	44	43	40	38	43
Tør.	Myretuen	Vug.	12	13	14	15	15	16	16	16	16	17
Tør.	Myretuen	Bh.	50	51	53	54	58	60	61	62	60	61
Tør.	Tørring bh.	Vug.	24	22	23	24	25	26	26	27	27	27
Tør.	Tørring bh.	Bh.	69	65	68	69	74	77	77	79	76	77
Uld.	Børnekæret	Bh.	70	45	47	49	49	52	52	51	48	56
Ø.S.	Bøgeha.(priv.)	Bh.		68	68	70	70	71	71	68	66	70
Ø.S.	Øster Snede Bh	Bh.	76	50	49	49	47	46	47	44	43	48
Ø.S.	Øster Snede Bh	Vug.	24	22	23	21	21	21	22	22	21	22
Ølh.	Ølholm	Bh.		58	51	48	50	48	51	49	47	45
Øls.	Ølsted	Bh.	60	49	53	47	47	44	42	42	41	41
Aa.	Aale Hjortsv.	Bh.		47	44	44	41	42	44	44	43	41

