

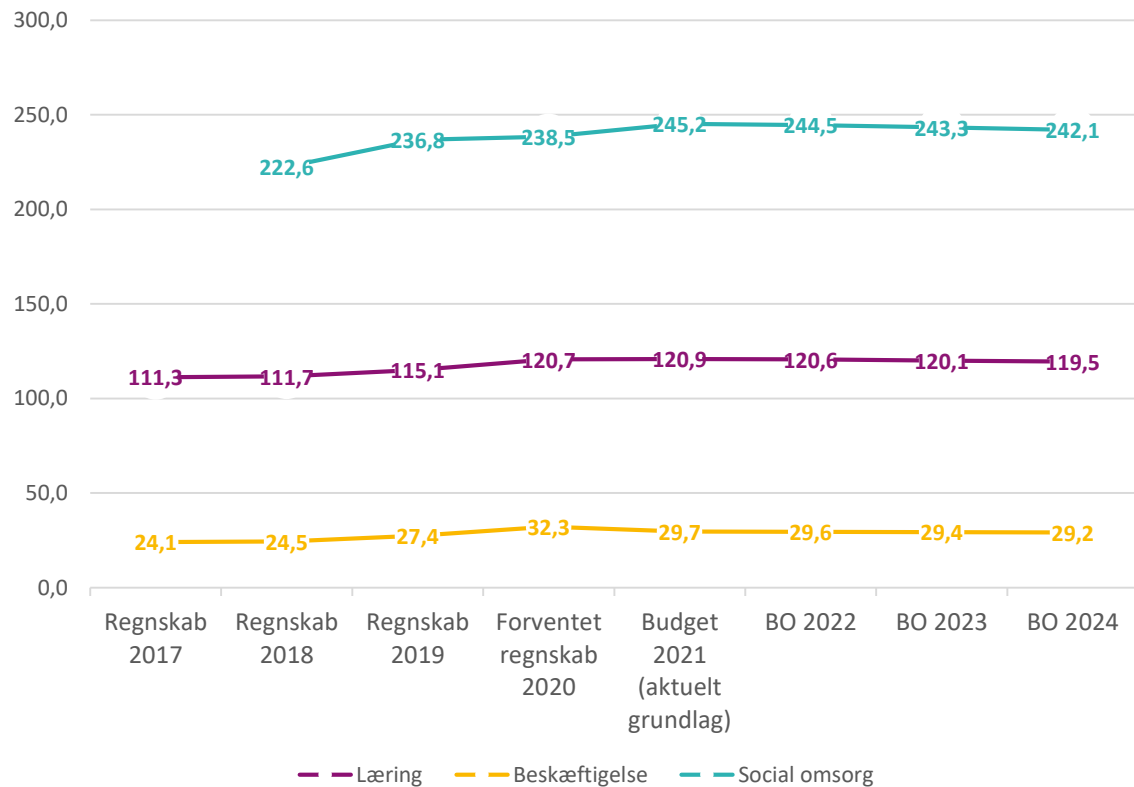
Myndighedsopgaver

PKØ

18. Januar 2021

Overblikket

SAMLET UDVIKLING I UDGIFTER FOR UDVALGTE
MYNDIGHEDSOMRÅDER PÅ UDVALGSNIVEAU R2017 -
B2021 SAMT BO-ÅR 2022-2024



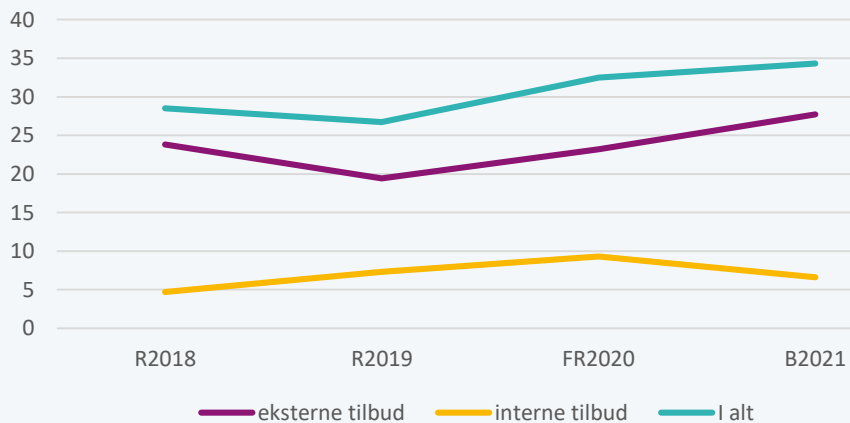
Overblikket

	Regnskab 2017	Regnskab 2018	Regnskab 2019	Forventet regnskab 2020	Budget 2021 (aktuelt grundlag)	BO 2022	BO 2023	BO 2024
Læring	111,3	111,7	115,1	120,7	120,9	120,6	120,1	119,5
Beskæftigelse	24,1	24,5	27,4	32,3	29,7	29,6	29,4	29,2
Social omsorg		222,6	236,8	238,5	245,2	244,5	243,3	242,1
Myndighedsopgaven i alt	135,4	358,8	379,4	391,5	395,7	394,8	392,8	390,8

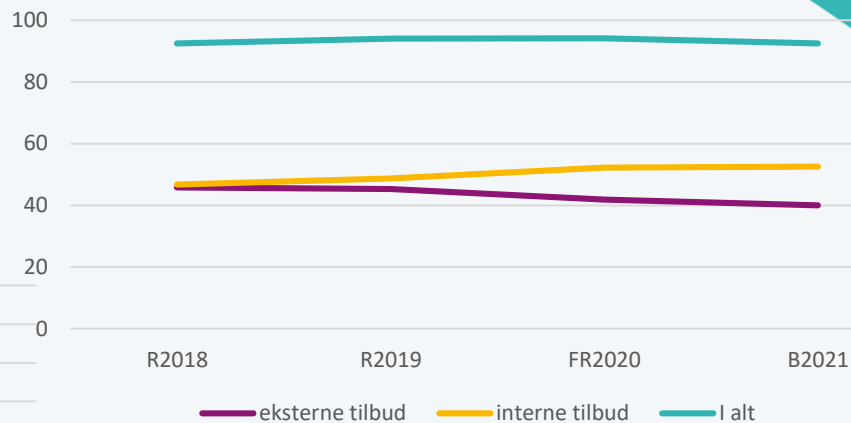
Ca. 40 mio. kr.

Eksempler

Midlertidig botilbud, §107
mio. kr.

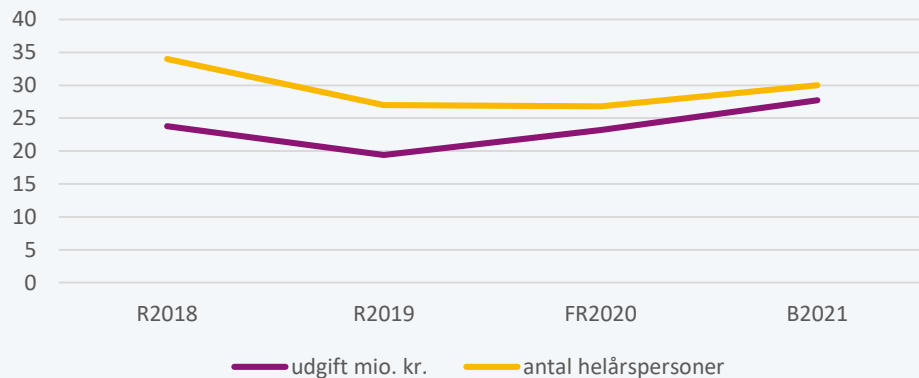


Bofællesskaber, §85
mio. kr.



Eksempler

§107
eksterne tilbud



§107
eksterne tilbud
Gennemsnitspris i 1.000 kr.

