

**Børns Vilkår**  
**CVR-nr. 10 63 47 92**

**Årsrapport 2015**

**BØRNS  
VILKÅR**

SAMMEN STOPPER VI SVIGT

## Indholdsfortegnelse

|                                     | <u>Side</u> |
|-------------------------------------|-------------|
| Foreningsoplysninger                | 1           |
| Ledelsespåtegning                   | 2           |
| Den uafhængige revisors erklæringer | 3           |
| Ledelsesberetning                   | 4           |
| Anvendt regnskabspraksis            | 6           |
| Resultatopgørelse for 2015          | 11          |
| Balance pr. 31.12.2015              | 12          |
| Noter                               | 14          |

## Foreningsoplysninger

### Foreningen

Børns Vilkår

Trekronergade 126F, 2. sal

2500 Valby

CVR-nr.: 10 63 47 92

Hjemstedskommune: København

Telefon: 35 55 55 59

Internet: [www.bornsvilkar.dk](http://www.bornsvilkar.dk)

### Bestyrelse

Morten Permin, formand

Vibe Klarup Voetmann, næstformand

Leo H. Knudsen

Benedicte Strøm

Yildiz Akdogan

Anne-Dorthe Hestbæk

Stine Jørgensen

Trine Natsja Sindahl

Per Børsting-Andersen

Susanne Bloch Jespersen

Ida Koch

### Direktion


Rasmus Kjeldahl

### Revision

Deloitte Statsautoriseret Revisionspartnerselskab

Godkendt på foreningens generalforsamling, den 28. april 2016

### Dirigent



---

## Ledelsespåtegning

Bestyrelsen har dags dato behandlet og godkendt årsrapporten for regnskabsåret 1. januar - 31. december 2015 for Børns Vilkår.

Årsrapporten aflægges i overensstemmelse med årsregnskabsloven med de nødvendige tilpasninger som følger af Landsorganisationens særlige karakter.


Det er vores opfattelse, at årsregnskabet giver et retvisende billede af foreningens aktiver, passiver og finansielle stilling pr. 31. december 2015 samt af resultatet af foreningens aktiviteter for regnskabsåret 1. januar - 31. december 2015.

Ledelsesberetningen indeholder efter vores opfattelse en retvisende redegørelse for de forhold, beretningen omhandler.

Årsrapporten indstilles til generalforsamlingens godkendelse.

Valby, den 28. april 2016

### Direktion

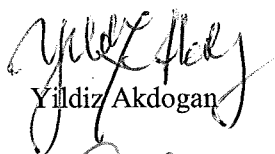


Rasmus Kjeldahl  
direktør

### Bestyrelse



Morten Permin  
formand




Yildiz Akdogan




Per Børsting-Andersen




Vibe Klarup Voetmann  
næstformand




Anne-Dorthe Hestbæk



Susanne Bloch Jespersen



Leo H. Knudsen




Stine Jørgensen



Ida Koch



Benedicte Strøm



Trine Natasja Sindahl

## Den uafhængige revisors erklæringer

### Til medlemmerne i Børns Vilkår

#### Påtegning på årsregnskabet

Vi har revideret årsregnskabet for Børns Vilkår for regnskabsåret 01.01.2015 - 31.12.2015, der omfatter anvendt regnskabspraksis, resultatopgørelse, balance og noter. Årsregnskabet udarbejdes efter årsregnskabsloven.

#### Ledelsens ansvar for årsregnskabet

Ledelsen har ansvaret for udarbejdelsen af et årsregnskab, der giver et retvisende billede i overensstemmelse med årsregnskabsloven. Ledelsen har endvidere ansvaret for den interne kontrol, som ledelsen anser for nødvendig for at udarbejde et årsregnskab uden væsentlig fejlinformation, uanset om denne skyldes besvigelser eller fejl.

#### Revisors ansvar

Vores ansvar er at udtrykke en konklusion om årsregnskabet på grundlag af vores revision. Vi har udført revisionen i overensstemmelse med internationale standarder om revision og yderligere krav ifølge dansk revisorlovgivning. Dette kræver, at vi overholder etiske krav samt planlægger og udfører revisionen for at opnå høj grad af sikkerhed for, om årsregnskabet er uden væsentlig fejlinformation.

En revision omfatter udførelse af revisionshandlinger for at opnå revisionsbevis for beløb og oplysninger i årsregnskabet. De valgte revisionshandlinger afhænger af revisors vurdering, herunder vurdering af risici for væsentlig fejlinformation i årsregnskabet, uanset om denne skyldes besvigelser eller fejl. Ved risikovurderingen overvejer revisor intern kontrol, der er relevant for foreningens udarbejdelse af et årsregnskab, der giver et retvisende billede. Formålet hermed er at udforme revisionshandlinger, der er passende efter omstændighederne, men ikke at udtrykke en konklusion om effektiviteten af foreningens interne kontrol. En revision omfatter endvidere vurdering af, om ledelsens valg af regnskabspraksis er passende, om ledelsens regnskabsmæssige skøn er rimelige, samt den samlede præsentation af årsregnskabet.

Det er vores opfattelse, at det opnåede revisionsbevis er tilstrækkeligt og egnet som grundlag for vores konklusion.

Revisionen har ikke givet anledning til forbehold.

#### Konklusion

Det er vores opfattelse, at årsregnskabet giver et retvisende billede af foreningens aktiver, passiver og finansielle stilling pr. 31.12.2015 samt af resultatet af foreningens aktiviteter for regnskabsåret 01.01.2015 - 31.12.2015 i overensstemmelse med årsregnskabsloven.

#### Udtalelse om ledelsesberetningen

Vi har i henhold til årsregnskabsloven gennemlæst ledelsesberetningen. Vi har ikke foretaget yderligere handlinger i tilfælde af, at den udførte revision af årsregnskabet.

Det er på denne baggrund vores opfattelse, at oplysningerne i ledelsesberetningen er i overensstemmelse med årsregnskabet.

København, den 28. april 2016

#### Deloitte

Statsautoriseret Revisionspartnerselskab  
CVR-nr. 33 96 35 56



Keld Danielsen  
statsautoriseret revisor

## Ledelsesberetning

Året 2015 har været et tilfredsstillende år for Børns Vilkår med stadig voksende aktivitet.

Således er der på BørneTelefonen gennemført 43.078 samtaler, heraf 3.000 med voksne på ForældreTelefonen. Det er ny rekord. Denne vækst er især muliggjort gennem støtte fra TrygFonden. Derudover blev der gennemført 395 bisidninger – der er således pr. 31/12-15 i alt gennemført 1.742 bisidninger siden ordningens start.

Den samlede omsætning i 2015 var på 62,4 mio.DKK – en forøgelse på ca. 12 mio.DKK i forhold til 2014, hvilket skyldes en stor stigning i private projektilskud samt en stigning i bidrag fra fonde og private medlemmer/donorere.

Bidrag fra virksomheder og fonde udgør i 2015 ca. 50% af indtægterne, mens offentlige midler udgør ca. 23%. Medlemsbidrag og private støttebidrag udgør ca. 14% - mens øvrige indsamlinger og andre indtægter udgør 17%.

Børns Vilkår havde ved udgangen af 2015 ca. 13.000 private medlemmer og bidragydere samt 1.200 skoler og institutioner som medlemmer. Ud over vores strategiske fondspartnerskaber omtalt herunder, bidrager en lang række andre fonde samt ca. 700 virksomheder, blandt dem Statoil, med midler. TDC er også en vigtig partner, ved at afholde alle omkostninger til telefoni og data på BørneTelefonen.

Det samlede resultat for 2015 blev et overskud på 2,4 mio.DKK, hvilket anses for tilfredsstillende.

Børns Vilkår har dermed i 2015 været i stand til både at udvide aktivitetsniveauet markant - og at konsolidere sig yderligere. Et forsvarligt niveau for økonomiske reserver skaber større sikkerhed for, at foreningen vil kunne videreføre eksisterende projekter.

### Status på den anden partnerskabsperiode med TrygFonden (2014-2018)

2015 har været et spændende år i partnerskabet med TrygFonden. Sammen har vi lanceret en ny rådgivning ”Børn hjælper børn”, som er blevet en succes med 25.600 unikke brugere i 2015 (10% af hele børnesitet). 2015 blev også året, hvor partnerskabet igangsatte den første af tre fælleskampagner mod mobning i grundskolerne. Kampagnen nåede bredt ud. Der blev gennemført et kvalitetsløft i rådgivningen med en obligatorisk boot camp for alle kommende frivillige. Det sikrer en ensartet oplæring, så alle er bedst muligt rustet til at træde ind i rådgivningen. TrygFonden støtter i forhold til BørneTelefonen og nye aktiviteter med 50 mio.DKK over fem år.

### Nyt projekt: Mangfoldig BørneTelefon

I 2015 fik Børns Vilkår en puljebevilling til at arbejde for en mere mangfoldig sammensætning i rådgivningen. Det har vist sig som en stor udfordring, og Børns Vilkår lærte en del undervejs. I 2016 vil vi bruge disse erfaringer til at nå endnu flere.

## Ledelsesberetning

### Permanentliggjorte finanslovsbevillinger til BørneTelefonen:

To bevillinger er blevet permanentliggjort. Det gælder bevillingen på godt 5 millioner DKK om støtte til drift af BørneTelefonen i aftentimerne samt en mindre driftsbevilling på 200.000 DKK til de tekniske platforme på BørneTelefonen – fx SMS- og chatsystemet.

### Partnerskabet med EgmontFonden om programmet ”Støtte til børn i skilsmisse”

2015 var det første hele år i Børns Vilkårs og EgmontFondens fireårige partnerskab, som startede d. 1. oktober 2014, med programmet Støtte til børn i skilsmisse. Partnerskabet indebærer en række indsatser og aktiviteter for at sikre børns trivsel i skilsmisser. Det betød bl.a., at vi i 2015 havde mulighed for at bisidde børn i Statsforvaltningen og rådgive forældre på ForældreTelefonen. Sammen med EgmontFonden afholdt Børns Vilkår i 2015 konferencen ”Barnet først” på Christiansborg for at sætte fokus på, hvordan vi som samfund kan sikre børns trivsel, når forældre bliver skilt. Der blev også udgivet to rapporter, som fokuserede på henholdsvis børns oplevelse af skilsmisse og skilsmissekonflikters konsekvenser for børn.

En vigtig indsats er aktiviteter over for både fagpersoner, forældre og børn og ikke mindst kommunikationskampagnen ”skiltmedbørn.dk”, som blev udviklet i 2015, så den var klar til lancering i starten af 2016.

Der vil blive arbejdet videre med mange af disse indsatser og aktiviteter i de kommende år i partnerskabet.

### Børns Vilkårs arbejde ude på skolerne

Børns Vilkårs SkoleTjeneste har i 2015 afholdt i alt 734 oplæg på skoler landet over, heraf 693 oplæg for børn og 41 oplæg for forældre og fagpersoner. 63% af oplæggene for børn handlede om digital mobning og 23% om børns rettigheder. Der er desuden afholdt 17 trivselsforløb.

### Oplysningsarbejde

I 2015 blev både børnetelefonen.dk og børnsvilkår.dk relanceret. Børnetelefonen.dk havde 476.072 besøgende og børnsvilkår.dk havde 389.260 besøgende.

Børns Vilkår har i 2015 fortsat fremgang på de sociale medier. I løbet af året har vi fået 20% nye følgere på Facebook, tredoblet antallet af følgere på Twitter, fået 60% flere følgere på LinkedIn og flere end syv gange så mange følgere på Instagram.

Følgere på de sociale medier ved udgangen af 2015:

Facebook: 56.910

Twitter: 1.449

Instagram: 1.298

LinkedIn: 2.270

### Begivenheder efter regnskabsårets afslutning

Der er fra balancedagen og frem til i dag ikke indtrådt forhold, som forrykker vurderingen af årsrapporten.

## Anvendt regnskabspraksis

Årsrapporten er aflagt i overensstemmelse med vedtægternes krav og årsregnskabslovens bestemmelser for regnskabsklasse A med de tilpasninger, der følger af organisationens særlige forhold.

### Ændring af anvendt regnskabspraksis

Ledelsen har i 2015 valgt at implementere de retningslinjer for regnskabsaflæggelse, som indsamlingsorganisationernes brancheorganisation ISOBRO i februar 2016 udsendte i høring. Dette har ændret regnskabsopstillingen i forhold til tidligere år, herunder særligt for resultatopgørelsen og tilhørende noter. Børns Vilkår afviger fra regnskabsprincipperne alene ved, at der i 2015 ikke er udregnet og opstillet nøgletal, hvilket afventer det videre arbejde mellem ISOBRO og ISOBROs medlemmer.

Overgangen til ny regnskabspraksis har endvidere medført ændret allokering af fællesomkostninger. Dette betyder, at flere fællesomkostninger i 2015, i forhold til 2014, er blevet allokert ud til omkostninger ved indtægtsskabende aktiviteter og formålsbestemte aktiviteter, hvor de tidligere var indeholdt i administrationsomkostninger o.l.

Sammenligningstal er alene tilpasset i forhold til den nye regnskabsopstilling, men ikke i forhold til den ændrede allokering af fællesomkostninger, da det ikke uden betydelig indsats har været muligt at foretage genberegning efter de ændrede principper.

Ledelsen har endvidere valgt at ændre regnskabspraksis for indregning af medlemsindtægter fra indregning ved fakturering til indregning ved betaling. Den beløbsmæssige engangseffekt i 2015 er en reduktion af resultatopgørelsesposten Indsamlede private midler 970 t. DKK og en tilsvarende reduktion af Tilgodehavender fra bidragsydere på 970 t. DKK. Dette påvirker dermed også årets overførte overskud til egenkapitalen med 970 t.kr. Sammenligningstal for 2014 er ikke tilpasset.

Bortset herfra er årsregnskabet aflagt efter samme regnskabspraksis som sidste år.

## Generelt om indregning og måling

### Aktiver og forpligtelser

Aktiver er værdier ejet af organisationen eller skyldige beløb til organisationen. Det kan være kontanter og bankindeståender, kort og langfristede værdipapirer, grunde og bygninger, inventar og kontorudstyr, beholdninger af varer til salg eller til forbrug m.fl. Skyldige beløb til organisationen er typisk tilgodehavender fra salg eller andre tilgodehavender, hvor betaling først modtages efter balancedagen. Skyldige beløb til organisationen er også bindende tilsagn om tilskud, arv eller gaver som er modtaget fra tredjemand inden balancedagen, men som først betales efter balancedagen, og betalte omkostninger inden balancedagen, som vedrører perioden efter balancedagen, fx husleje, forsikringspræmier, abonnementer o.l.



## Anvendt regnskabspraksis

Aktiver indregnes i balancen, når det som følge af en tidligere begivenhed er sandsynligt, at fremtidige økonomiske fordele vil tilgå organisationen, og det enkelte aktivs værdi kan måles pålideligt.

Forpligtelser er beløb, som organisationen skylder til andre, fx skyldige beløb for varer eller tjenesteydelser leveret før balancedagen, men som først betales efter balancedagen, indeholdt A-skat o.l. fra udbetalte lønninger o.l. Under forpligtelser indgår også værdien af ydelser, som organisationen på balancedagen er forpligtet til at levere til tredjemand, det kan fx være forpligtelser til at levere bestemte ydelser som modydelse for vederlag, som er modtaget inden balancedagen, men hvor modydelse endnu ikke er leveret.

Forpligtelser indregnes i balancen, når organisationen som følge af en tidligere begivenhed har en retlig eller faktisk forpligtelse, og det er sandsynligt, at fremtidige økonomiske fordele vil fragå organisationen, og forpligtelsens værdi kan måles pålideligt.

Ved første indregning måles aktiver og forpligtelser til kostpris. Måling efter første indregning sker som beskrevet for hver enkelt regnskabspost nedenfor.

Ved indregning og måling tages hensyn til forudsigelige risici og tab, der måtte fremkomme inden årsrapporten aflægges, og som be- eller afkræfter forhold, der eksisterede på balancedagen.

### Indtægter og omkostninger

Indtægter er beløb, som har forøget organisationens egenkapital, dvs. værdien af transaktioner, begivenheder o.l., der har forøget organisationens nettoaktiver. Eksempler på indtægter er tilskud fra offentlige myndigheder eller private organisationer, donationer, varesalg og salg af tjenesteydelser, kontingentbetalinger fra medlemmer, renter på bankindeståender, værdistigninger på værdipapirer o.l.

Omkostninger er beløb, som er forbrugt af organisationen og dermed har formindsket organisationens egenkapital, dvs. værdien af transaktioner, begivenheder o.l., der har formindsket organisationens nettoaktiver. Eksempler på omkostninger er løn og gager til organisationens medarbejdere, husleje og kontorholdsomkostninger, renteudgifter og værdifald på værdipapirer o.l.

I resultatopgørelsen indregnes indtægter, i takt med at de indtjenes, mens omkostninger indregnes med de beløb, der vedrører regnskabsåret.

## Anvendt regnskabspraksis

### Resultatopgørelsen

#### Indtægter

Organisationens indtægter omfatter indsamlede offentlige midler (tilskud og bevillinger mv.), indsamlede private midler (private bidrag og kontingenter, bidrag fra fonde og virksomheder, sponsorater, indtægter fra indsamlinger o.l.) og indtægter ved egen virksomhed (indtægter ved oplæg, undervisning og forlag o.l.).

Indtægter indregnes generelt i årsregnskabet, når:

- de indtægtsskabende ydelser er udført,
- indtægten kan måles pålideligt,
- det er sandsynligt at betaling for ydelsen vil finde sted,
- omkostningerne forbundet med levering af ydelsen kan måles pålideligt og
- der foreligger dokumentation for, at der er en indtægt.

Indtægter i form af bevillinger, bidrag, sponsorater, donationer o.l., hvor giver har betinget sig, at anvendelsen skal opfylde nogle nærmere fastsatte mål e.l., indregnes i resultatopgørelsen, når de givne betingelser er opfyldt. Dette vil typisk være i forbindelse med, at midlerne forbruges. Beløb, der er modtaget før betingelserne er opfyldt, indregnes som en forpligtelse i balancen.

Indtægter i form af bevillinger, bidrag, sponsorater, donationer o.l., hvortil der ikke er knyttet særlige betingelser fra giver, indregnes i resultatopgørelsen, når der er erhvervet endeligt tilsagn fra giver, der typisk falder sammen med tidspunktet for modtagelse af beløbet.

Indtægter fra kontingenter indregnes i resultatopgørelsen ved modtagelse af beløbene og periodiseres over kontingentperioden. Private bidrag fra medlemmer indregnes i dagsværdien af modtagne indtægter i regnskabsåret.

Indtægter fra indsamlinger indregnes i resultatopgørelsen, når indsamlingens resultat foreligger opgjort.

Indtægter i form af honorarer fra oplæg, foredrag o.l. indregnes i resultatopgørelsen, når det enkelte kursus eller foredrag er gennemført.

#### Omkostninger

Omkostningerne indregnes i resultatopgørelsen på tidspunktet for afholdelse, medmindre omkostningerne berettiger til indregning i balancen som en periodeafgrænsningspost.

## Anvendt regnskabspraksis

Omkostninger vedrørende indtægtsskabende aktiviteter omfatter omkostninger, der direkte er afholdt til opnåelse af de tilknyttede indtægter og som ellers ikke ville have været afholdt, hvis ikke de indtægtsskabende aktiviteter var gennemført. Det er eksempelvis udgifter til fundraising.

Administrationsomkostninger er omkostninger, der direkte kan henføres til organisationens administrative funktioner. Heri indgår eksempelvis omkostninger til økonomifunktion, kontorholdsomkostninger o.l.

Omkostninger anvendt til formålsbestemte aktiviteter omfatter direkte henførbare afholdte omkostninger til gennemførelse af regnskabsårets formålsbestemte aktiviteter. Omkostninger relateret til disse aktiviteter indregnes i resultatopgørelsen på tidspunktet for deres afholdte omkostninger. Omkostningerne omfatter bl.a. direkte henførbare personaleomkostninger, herunder andel af løn og gager baseret på registreret timeforbrug, samt øvrige omkostninger, der er en direkte følge af de udførte aktiviteter.

Fællesomkostninger fordeles til de tre grupper af omkostninger på baggrund af fordelingsnøgler, såsom timeregistrering, antal årsværk og skøn over timeforbrug. I de fordelte fællesomkostninger indgår bl.a. husleje, uddannelse, ledelseløn og lignende.

### Finansielle indtægter og –omkostninger

Finansielle indtægter og omkostninger omfatter renteindtægter og –omkostninger, realiserede og urealiserede kursgevinster og –tab vedrørende værdipapirer o.l.

## Balancen

### Finansielle anlægsaktiver

Finansielle anlægsaktiver omfatter værdipapirer, samt tilgodehavender i form af huslejedeposita. Værdipapirer måles til dagsværdi og huslejedeposita måles til amortiseret kostpris, der sædvanligvis svarer til nominel værdi.

### Tilgodehavender

Tilgodehavender måles til amortiseret kostpris, der sædvanligvis svarer til nominel værdi, med fradrag af nedskrivninger til imødegåelse af forventede tab.

### Periodeafgrænsningsposter

Periodeafgrænsningsposter indregnet under aktiver omfatter afholdte omkostninger, der vedrører efterfølgende regnskabsår. Periodeafgrænsningsposter måles til kostpris.

### Likvide beholdninger

Likvide beholdninger består af kontanter og bankindeståender.

## Anvendt regnskabspraksis

### Egenkapital

Egenkapital består af en bunden kapital og en disponibel kapital, der består af overførte regnskabsmæssige resultater fra tidligere år.

### Gældsforpligtelser

Leverandørgæld og Anden gæld måles til amortiseret kostpris, sædvanligvis svarer til nominel værdi.

### Projektmidler overført til næste år

I denne regnskabspost indgår midler fra øremærkede bevillinger, tilskud o.l., som ikke er anvendt i regnskabsåret og som derfor ikke kan indtægtsføres.

## Resultatopgørelse for 2015

|   | <u>Note</u> | <u>2015<br/>kr.</u>     | <u>2014<br/>t.kr.</u> |
|---|-------------|-------------------------|-----------------------|
| Indsamlede offentlige midler                      | 1           | 14.307.392              | 13.322                |
| Indsamlede private midler                         | 2           | 46.102.540              | 35.686                |
| Indtægter ved egen virksomhed                     | 3           | 1.073.308               | 1.009                 |
| Momskompensation                                  |             | <u>959.666</u>          | <u>524</u>            |
| <b>Indtægter ved indtægtsskabende aktiviteter</b> |             | <b>62.442.906</b>       | <b>50.541</b>         |
| <br>  |             |                         |                       |
| Omkostninger ved indtægtsskabende aktiviteter     | 4           | <u>(14.997.383)</u>     | <u>(6.073)</u>        |
| <b>Resultat af indtægtsskabende aktiviteter</b>   |             | <b>47.445.523</b>       | <b>44.468</b>         |
| <br>  |             |                         |                       |
| Administrationsomkostninger o.l.                  | 5           | <u>(3.034.690)</u>      | <u>(4.130)</u>        |
| <b>Resultat før finansielle poster</b>            |             | <b>44.410.833</b>       | <b>40.338</b>         |
| <br>  |             |                         |                       |
| Finansielle indtægter                             | 6           | 402.558                 | 555                   |
| Finansielle omkostninger                          |             | <u>(44.532)</u>         | <u>0</u>              |
| <b>Resultat før formålsbestemte aktiviteter</b>   |             | <b>44.768.859</b>       | <b>40.893</b>         |
| <br>  |             |                         |                       |
| Omkostninger ved formålsbestemte aktiviteter      | 7           | <u>(42.370.451)</u>     | <u>(39.250)</u>       |
| <b>Årets resultat</b>                             |             | <b><u>2.398.408</u></b> | <b><u>1.643</u></b>   |
| <br>  |             |                         |                       |
| <b>Forslag til resultatdisponering</b>            |             |                         |                       |
| Overført resultat                                 |             | <u>2.398.408</u>        | <u>1.643</u>          |
|   |             | <b><u>2.398.408</u></b> | <b><u>1.643</u></b>   |

**Balance pr. 31.12.2015**

|                                  | <u>Note</u> | <u>2015<br/>kr.</u> | <u>2014<br/>t.kr.</u> |
|----------------------------------|-------------|---------------------|-----------------------|
| Værdipapirer                     |             | 14.004.904          | 11.701                |
| Deposita                         |             | 321.538             | 311                   |
| <b>Finansielle anlægsaktiver</b> |             | <b>14.326.442</b>   | <b>12.012</b>         |
| <b>Anlægsaktiver</b>             |             | <b>14.326.442</b>   | <b>12.012</b>         |
| Tilgodehavender fra bidragsydere | 9           | 6.098.319           | 7.035                 |
| Andre tilgodehavender            |             | 0                   | 1.404                 |
| Periodeafgrænsningsposter        |             | 325.891             | 179                   |
| <b>Tilgodehavender</b>           |             | <b>6.424.210</b>    | <b>8.618</b>          |
| <b>Likvide beholdninger</b>      |             | <b>14.075.600</b>   | <b>12.588</b>         |
| <b>Omsætningsaktiver</b>         |             | <b>20.499.810</b>   | <b>21.206</b>         |
| <b>Aktiver</b>                   |             | <b>34.826.252</b>   | <b>33.218</b>         |

**Balance pr. 31.12.2015**

|  | <u>Note</u> | <u>2015<br/>kr.</u>      | <u>2014<br/>t.kr.</u> |
|--|-------------|--------------------------|-----------------------|
| Kapitalkonto primo                       |             | 20.221.726               | 18.578                |
| Overført overskud eller underskud        |             | 2.398.408                | 1.643                 |
| <b>Egenkapital</b>                       |             | <b><u>22.620.134</u></b> | <b><u>20.221</u></b>  |
| <br>                                     |             |                          |                       |
| Leverandører af varer og tjenesteydelser |             | 3.491.597                | 3.926                 |
| Projektmidler overført til næste år      | 10          | 3.368.079                | 5.644                 |
| Anden gæld                               | 11          | 5.346.442                | 3.427                 |
| <b>Kortfristede gældsforpligtelser</b>   |             | <b><u>12.206.118</u></b> | <b><u>12.997</u></b>  |
| <br>                                     |             |                          |                       |
| <b>Gældsforpligtelser</b>                |             | <b><u>12.206.118</u></b> | <b><u>12.997</u></b>  |
| <br>                                     |             |                          |                       |
| <b>Passiver</b>                          |             | <b><u>34.826.252</u></b> | <b><u>33.218</u></b>  |
| <br>                                     |             |                          |                       |
| Eventualforpligtelser                    | 12          |                          |                       |

## Noter

|   | <b>2015</b>       | <b>2014</b>   |
|---|-------------------|---------------|
|   | <b>kr.</b>        | <b>t.kr.</b>  |
| <b>1. Indsamlede offentlige midler</b>                                  |                   |               |
| Tips- og Lottomidler  | 1.444.560         | 1.404         |
| Socialministeriet, Finanslovsbevilling, Styrkelse af Børnetelefonen     | 4.800.000         | 4.800         |
| Serviceovens §18 Børnetelefonen mv.                                     | 835.805           | 803           |
| Socialministeriet, Børnebrevkassen                                      | 250.000           | 250           |
| Socialministeriet, Støtte til børn i erstatningssager                   | 1.456.852         | 1.285         |
| Socialministeriet, Videreførelse af Børns Vilkårs Bisidderkorps 2014-17 | 4.393.568         | 4.030         |
| Socialministeriet, Anonym Børnerådgivning                               | 449.164           | 450           |
| Socialministeriet, Driftsstøtte til Børnetelefonen                      | 200.000           | 300           |
| Socialministeriet, Mangfoldig Børnetelefon                              | 270.107           | 0             |
| Styrelse for Forskning og Innovation, SMS projekt                       | 207.336           | 0             |
|   | <b>14.307.392</b> | <b>13.322</b> |
| <b>2. Indsamlede private midler</b>                                     |                   |               |
| Private bidrag og kontingenter  | 8.966.948         | 7.469         |
| Bidrag fra fonde, virksomheder mv.                                      | 4.746.779         | 3.133         |
| Virksomhedssponsorater  | 3.031.628         | 2.348         |
| Indtægter fra indsamlinger  | 5.727.919         | 10.575        |
| Wesselsmindefonden, Trivsel til Alle                                    | 118.468           | 100           |
| Egmont Fonden, Støtte til Børn i Skilsmisse                             | 8.222.840         | 890           |
| TrygFonden, Verdens Bedste Børnetelefon                                 | 11.530.823        | 8.466         |
| TrygFonden, Bedre Børneinddragelse                                      | 3.167.135         | 2.125         |
| Early Bird, Børnejurist   | 590.000           | 580           |
|   | <b>46.102.540</b> | <b>35.686</b> |
| <b>3. Indtægter ved egen virksomhed</b>                                 |                   |               |
| Indtægter ved oplæg og undervisning                                     | 916.255           | 899           |
| Indtægter vedrørende forlag   | 157.053           | 110           |
|   | <b>1.073.308</b>  | <b>1.009</b>  |



## Noter

|   | <u>2015</u><br>kr. | <u>2014</u><br>t.kr. |
|---|--------------------|----------------------|
| <b>4. Omkostninger ved indtægtsskabende aktiviteter</b> |                    |                      |
| Andre eksterne omkostninger                             | 9.027.443          |                      |
| Personaleomkostninger, jf. note 8                       | 5.054.113          |                      |
| Fællesomkostninger                                      | 915.827            |                      |
|   | <u>14.997.383</u>  |                      |

Noten er udarbejdet uden sammenligningstal for 2014, hvilket skyldes overgang til ny regnskabsopstilling.

### 5. Administrationsomkostninger o.l.

|                                   |                  |  |
|-----------------------------------|------------------|--|
| Andre eksterne omkostninger       | 81.616           |  |
| Personaleomkostninger, jf. note 8 | 2.497.227        |  |
| Fællesomkostninger                | 455.847          |  |
|                                   | <u>3.034.690</u> |  |

Noten er udarbejdet uden sammenligningstal for 2014, hvilket skyldes overgang til ny regnskabsopstilling.

### 6. Finansielle indtægter

|                                |                |            |
|--------------------------------|----------------|------------|
| Renter, pengeinstitutter       | 35.813         | 28         |
| Afkast af værdipapirer         | 233.236        | 199        |
| Kursregulering af værdipapirer | 133.509        | 328        |
|                                | <u>402.558</u> | <u>555</u> |

## Noter

### 7. Omkostninger ved formålsbestemte aktiviteter

|  | Andre eksterne<br>omkostninger<br>kr. | Personale-<br>omkostninger,<br>jf. note 8<br>kr. | Fælles-<br>omkostninger<br>kr. | Total<br>kr.      |
|--|---------------------------------------|--|--------------------------------|-------------------|
| Bedre Børneinddragelse                                 | 1.349.078                             | 1.536.411  | 281.644                        | 3.167.133         |
| Bisidning  | 457.939                               | 3.502.274  | 433.356                        | 4.393.569         |
| BørneTelefonen, Skoletjenesten<br>og Mangfoldighed (*) | 6.804.454                             | 12.859.461                                       | 2.357.307                      | 22.021.222        |
| Børnepolitik   | 61.115                                | 1.587.230  | 290.960                        | 1.939.305         |
| Hjælp til børn i skilsmisser                           | 4.344.252                             | 3.972.556  | 655.902                        | 8.972.710         |
| Erstatningssager                                       | 143.622                               | 1.109.791  | 203.439                        | 1.456.852         |
| Organisationsudvikling og strategi                     | 0                                     | 354.648  | 65.012                         | 419.660           |
|  | <b>13.160.460</b>                     | <b>24.922.371</b>                                | <b>4.287.620</b>               | <b>42.370.451</b> |

Noten er udarbejdet uden sammenligningstal for 2014, hvilket skyldes overgang til ny regnskabsopstilling. Andre eksterne omkostninger består af omkostninger, der direkte kan henvises til de enkelte aktiviteter. Fællesomkostninger består af fælles omkostninger i form af eksempelvis husleje, IT, uddannelsesaktiviteter mv., der er fordelt baseret på en faktisk opgørelse af timer forbrugt på det enkelte projekt.

|  | kr.               |
|--|-------------------|
| <b>(*) Specifikation af BørneTelefonen</b> |                   |
| BørneTelefon                               | 15.633.514        |
| Mangfoldighed                              | 845.776           |
| Skoletjenesten                             | 5.541.932         |
|  | <b>22.021.222</b> |

## Noter

|                                 | <b>2015</b>       | <b>2014</b>   |
|---------------------------------|-------------------|---------------|
|                                 | <b>kr.</b>        | <b>t.kr.</b>  |
| <b>8. Personaleomkostninger</b> |                   |               |
| Løn & gager                     | 28.675.652        | 22.026        |
| Pensionsomkostninger            | 3.172.240         | 2.503         |
| Andre sociale omkostninger      | 599.163           | 531           |
| Øvrige personaleomkostninger    | 26.656            | (68)          |
|                                 | <u>32.473.711</u> | <u>24.992</u> |

*Hvilket fordeler sig således:*

|  |                   |
|--|-------------------|
| Omkostninger ved formålsbestemte aktiviteter (*) | 24.922.371        |
| Omkostninger ved indtægtsskabende aktiviteter    | 5.054.113         |
| Administrationsomkostninger o.l.                 | 2.497.227         |
|  | <u>32.473.711</u> |

(\*) Specificeret i note 7.

Fordelingen er uden sammenligningstal for 2014, hvilket skyldes overgang til ny regnskabsopstilling. Personaleomkostninger er fordelt baseret på en opgørelse af faktiske timer forbrugt.

### Ledelsesvederlag

|                |                  |              |
|----------------|------------------|--------------|
| Direktør       | 1.047.599        | 994          |
| Formandsskabet | 75.000           | 75           |
|                | <u>1.122.599</u> | <u>1.069</u> |

### 9. Tilgodehavender fra bidragsydere

|  |                  |              |
|--|------------------|--------------|
| Tilgodehavender sponsorater og tilskud           | 4.699.314        | 2.382        |
| Tilgodehavende vedrørende indsamlingsaktiviteter | 1.399.005        | 4.074        |
| Medlemstilgodehavender                           | 0                | 857          |
| Nedskrivning på tilgodehavender                  | 0                | (278)        |
|  | <u>6.098.319</u> | <u>7.035</u> |

## Noter

|   | <u>2015</u><br><u>kr.</u> | <u>2014</u><br><u>t.kr.</u> |
|---|---------------------------|-----------------------------|
| <b>10. Projektmidler overført til næste år</b>                          |                           |                             |
| Socialministeriet, Videreførelse af Børns Vilkårs Bisidderkorps 2014-17 | 345.274                   | 374                         |
| Socialministeriet, Støtte til børn i erstatningssager                   | 1.387.032                 | 844                         |
| TrygFonden, Bedre Børneinddragelse                                      | 538.560                   | 1.001                       |
| Kommuneprojekt (Finanslovsbevilling)                                    | 0                         | 448                         |
| Early Bird, Børnejurist   | 125.000                   | 125                         |
| § 18 tilgodehavender  | 135.220                   | 20                          |
| Fonde tidligere år, Udvikling af nyt WebSite                            | 132.084                   | 832                         |
| Fonde tidligere år, BørneTelefonen                                      | 477.009                   | 466                         |
| Trygfonden, Verdens Bedste BørneTelefon                                 | <u>227.900</u>            | <u>1.534</u>                |
|   | <b><u>3.368.079</u></b>   | <b><u>5.644</u></b>         |
| <b>11. Anden gæld</b>   |                           |                             |
| Moms og afgifter  | 314.130                   | 465                         |
| Skyldig A-skat, sociale bidrag m.m.                                     | 49.610                    | 65                          |
| Skyldige feriepenge   | 3.945.109                 | 2.885                       |
| Skyldig løn   | 37.593                    | 12                          |
| Egmont Fonden, Støtte til Børn i Skilsmisse (*)                         | <u>1.000.000</u>          | <u>0</u>                    |
|   | <b><u>5.346.442</u></b>   | <b><u>3.427</u></b>         |

(\*) Ikke forbrugt 2015-tilskud. Posten omfatter ledelsens skøn af mulig tilbagebetaling af ikke forbrugte midler vedrørende projekter.

## 12. Eventualforpligtelser

Foreningen har indgået operationelle leasingkontrakter, hvor den samlede restleasingydelse andrager ca. 144 t.kr.

Herudover har foreningen huslejeforpligtelser på 3.360 t.kr. i uopsigelighedsperioden.