

Økonomi- og indsatsmodeller til en ny kulturregion

Kulturregion Aarhus

Kommuner: Favrskov, Hedensted, Horsens, Norddjurs, Odder, Randers, Samsø, Silkeborg, Skanderborg, Syddjurs, Viborg og Aarhus.

Samlet status vedr. kulturaftaleøkonomi for perioden 2018-2021:

Beregningen er lavet ud fra en ambition om at udnytte statens bidrag fra "Puljen til kultur i hele landet" bedst muligt. Pt. bevilliger staten samlet 4,6 mio. kr. pr. år til kulturregionerne i Østjylland.

Bevillingsniveau i beregningen: 4,5 kr. pr. indbygger pr. år.

(Samlet bidrager kulturregions kommuner med 4.358.000 kr. pr. år til kulturaftalen, hvilket er 242.000 kr. mindre en staten bevilliger pr. år på nuværende tidspunkt.)

Kulturaftaleøkonomi 2018-2021:

Kommune (indbyggertal)	Bevilling pr. kommuner (4,5 kr. pr. borger pr. år)	Bevilling fra staten (50 % finansiering)
Favrskov Kommune (48.000)	216.000	216.000
Hedensted Kommune (46.000)	207.000	207.000
Horsens Kommune (89.000)	400.000	400.000
Norddjurs Kommune (38.000)	171.000	171.000
Odder Kommune (22.000)	99.000	99.000
Randers Kommune (98.000)	441.000	441.000
Samsø Kommune (3700)	17.000	17.000
Silkeborg Kommune (91.000)	409.000	409.000
Skanderborg Kommune (60.000)	270.000	270.000
Syddjurs Kommune (42.000)	189.000	189.000
Viborg Kommune (96.000)	432.000	432.000
Aarhus Kommune (335.000)	1.507.000	1.507.000
I alt pr. år (970.000)	4.358.000	4.358.000
I alt for hele perioden 2018-2021	17.432.000	17.432.000
Samlet beløb region og stat		34.864.000

Økonomisk oversigt vedr. bevilling fra kulturregion og stat 2018-2021

	Kulturregion	Stat
Bevilling kr. pr. år	4.358.000	4.358.000
Bevilling kr. pr. år	4.358.000	4.358.000
Bevilling kr. pr. år	4.358.000	4.358.000
Bevilling kr. pr. år	4.358.000	4.358.000
I alt kr.	17.432.000	17.432.000
I alt for hele perioden		34.864.000

Budgetudkast fordelt på indsatser inklusiv sekretariatsudgifter 2018-2021

	Bevilling kr. pr. år	Bevilling kr. for hele aftaleperioden
Indsats 1	3.000.000	12.000.000
Indsats 2	2.216.000	8.864.000
Indsats 3	1.800.000	7.200.000
Indsats 4	1.700.000	6.800.000
I alt pr. år	8.716.000	
I alt for hele perioden		34.864.000

Økonomi

Sekretariat: Et kulturregionalt sekretariat er en forudsætning for at etablere en fælles kulturregion. Udgifterne til sekretariatet finansieres via de enkelte projektindsatser efter en procentmæssig fordeling. Derved bidrager både stat og kommuner til finansieringen af sekretariatet.

Indsatsmodeller

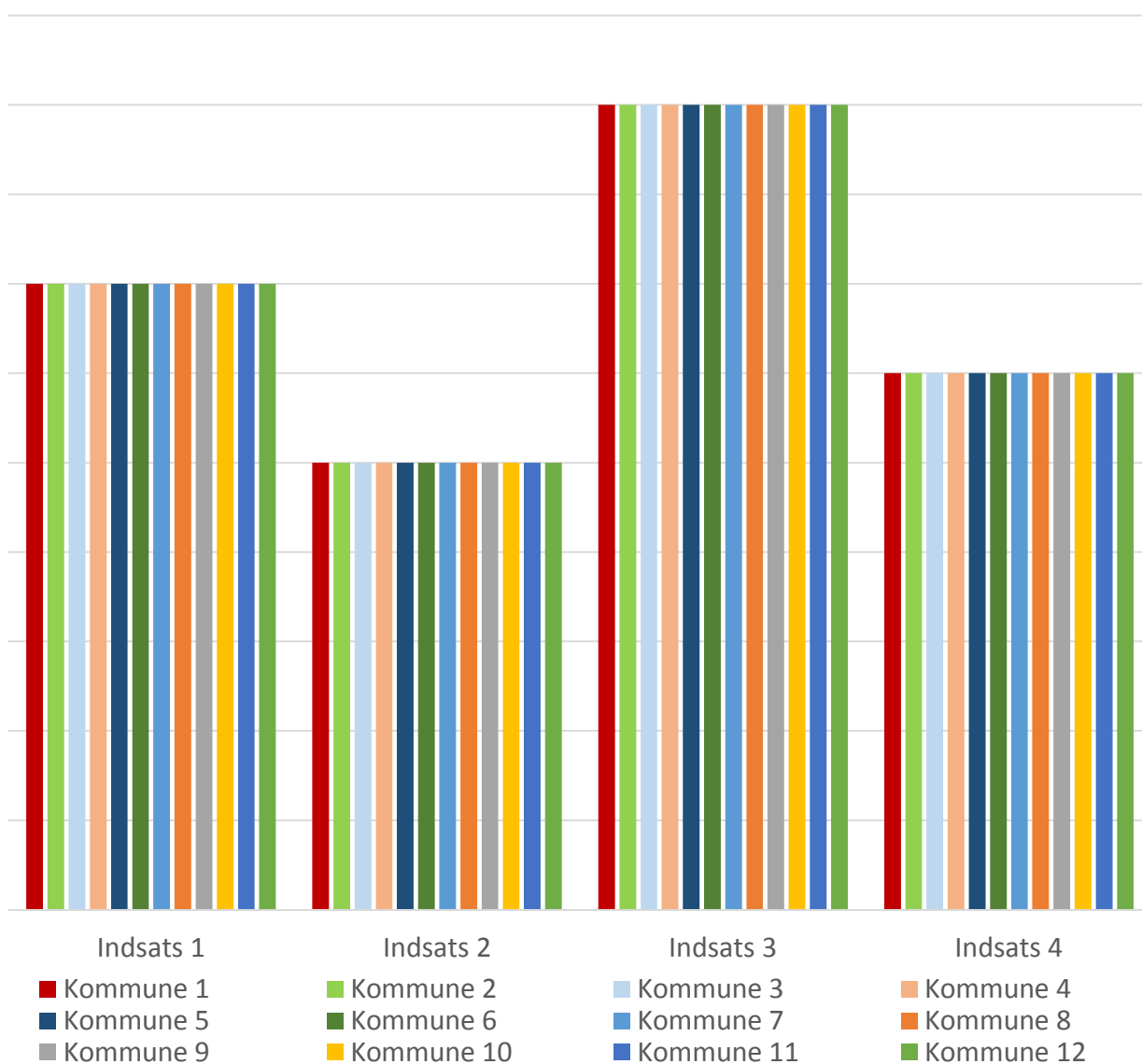
Model 1:

Der beskrives et antal projektindsatser som alle kommuner deltager i (her 4).

Alle kommuner betaler 4,5 kr. pr. år pr. indbygger til kulturregionens projektindsatser.

Størrelsen på projektøkonomien defineres af de enkelte projektindsatsers omfang.

Inklusionsmodellen



Modelforklaring:

X-aksen viser eksempler på fire indsatsområder i en ny kulturregion.

Y-aksen viser de 12 kommuners økonomiske bidrag til de enkelte indsatsområder.

Model 2:

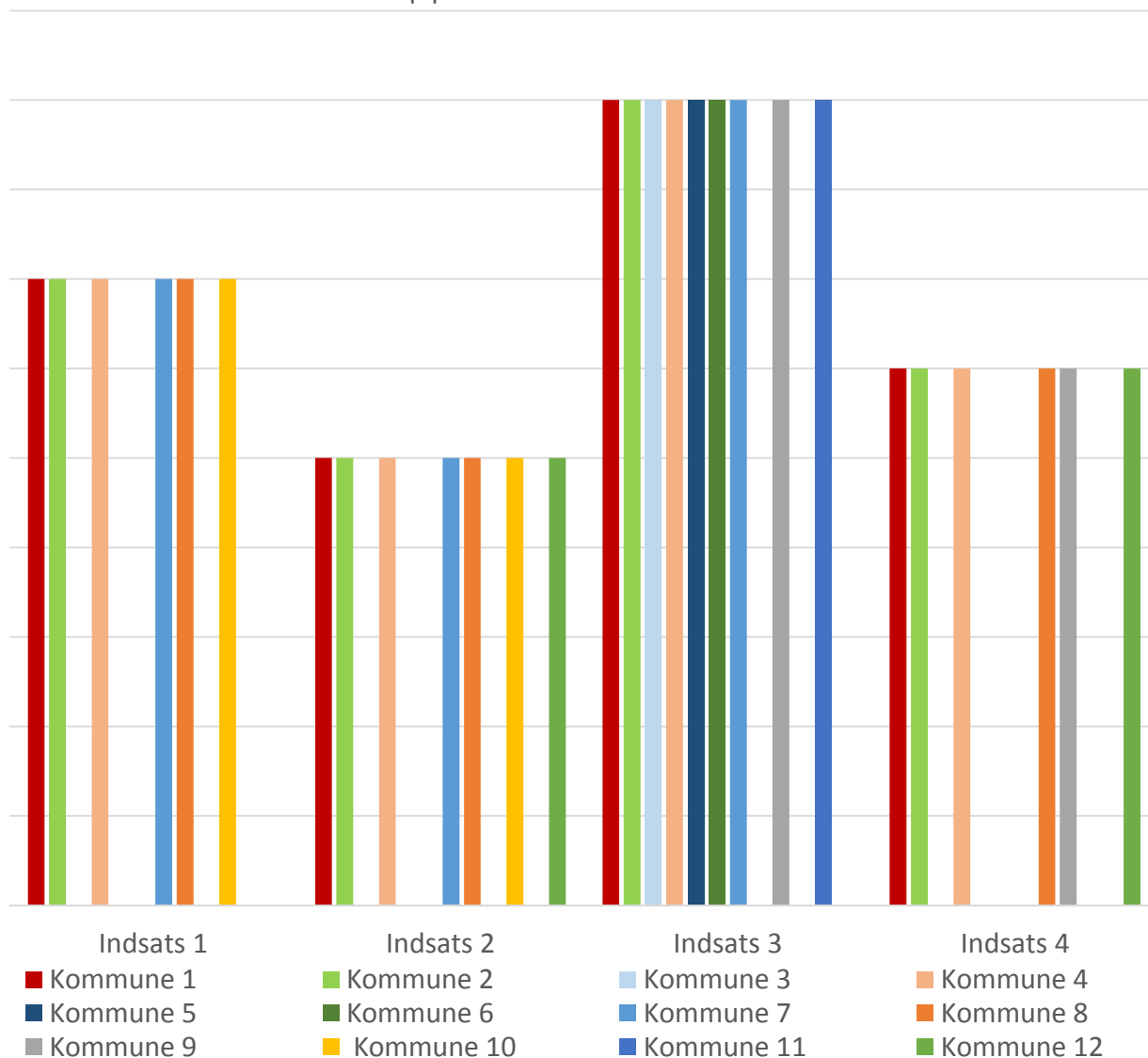
Der beskrives et antal projektindsatser, som de enkelte kommuner kan vælge imellem (her 4).

De deltagende kommuner betaler forholdsmæssigt det samme beløb til de projektindsatser, som de deltager i.

Det tilstræbes, at der samlet opnås en lokal medfinansiering til projektindsatserne svarende til 4,5 kr. pr. år pr. indbygger i hele kulturregionen.

Alle deltager i forhold til egne styrkepositioner og politiske prioritering.

Klippekortsmodellen



Modelforklaring:

X-aksen viser eksempler på indsatsområder i en ny kulturregion.

Y-aksen viser eksempler på de 12 kommuners økonomiske bidrag til de enkelte indsatsområder.

Model 3:

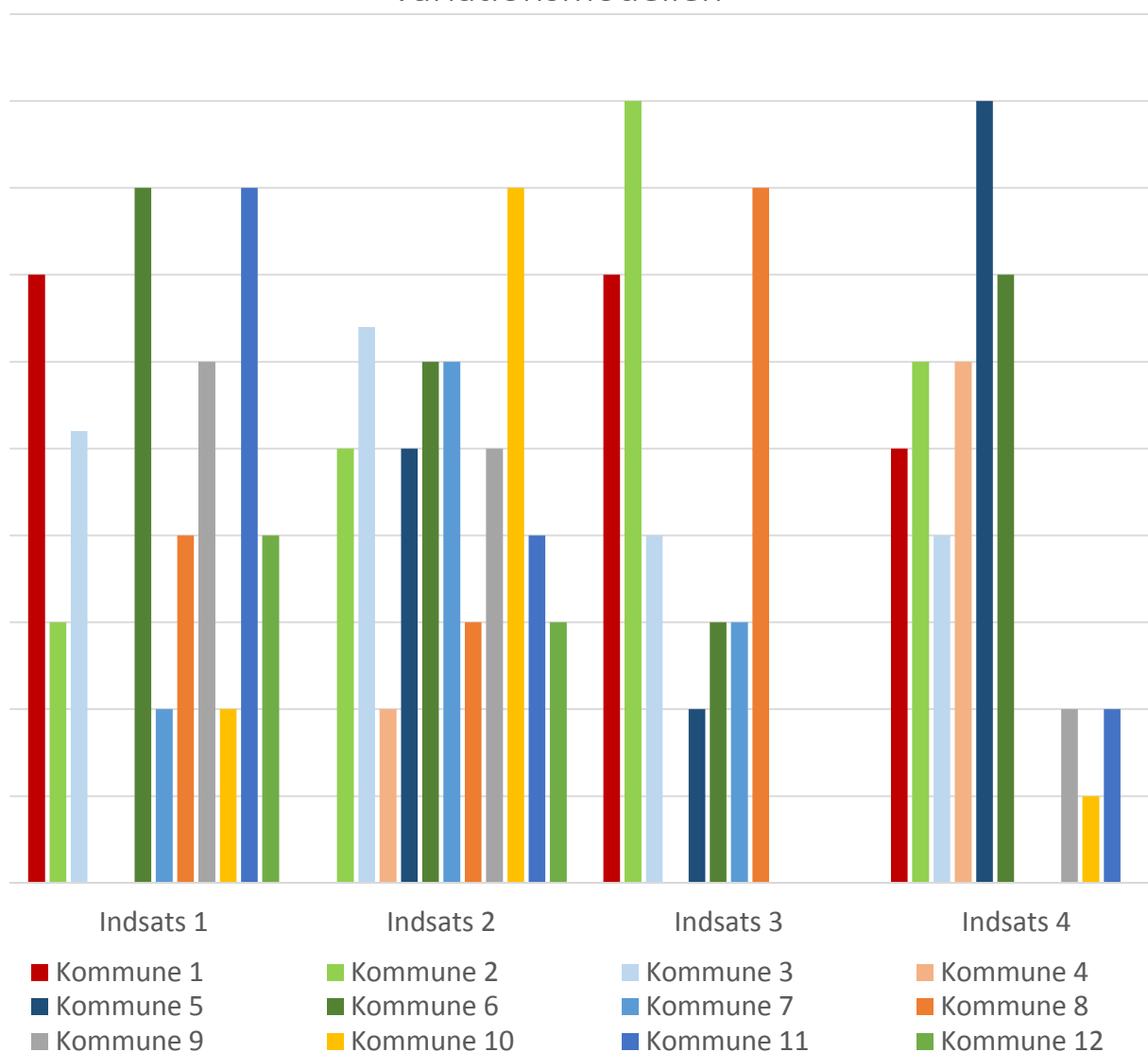
Der beskrives et antal projektindsatser (her 4), som de enkelte kommuner kan vælge imellem.

Alle kommuner bidrager til den enkelte projektindsatsen i forhold til egen prioritering og styrkepositioner.

De enkelte projektindsatsers projektøkonomi sammensættes af de bidrag, som projektdeltagerne indgår i projektet med.

Det tilstræbes, at der samlet opnås en lokal medfinansiering til projektindsatserne svarende til 4,5 kr. pr. år pr. indbygger i hele kulturregionen.

Variationsmodellen



Modelforklaring:

X-aksen viser eksempler på indsatsområder i en ny kulturregion.

Y-aksen viser eksempler på de 12 kommuners økonomiske bidrag til de enkelte indsatsområder.