The background of the slide features a collage of close-up, upside-down photographs of young people smiling and laughing joyfully. The faces are partially visible, showing their eyes, noses, and open mouths with teeth. The colors of their clothing, such as pink, blue, and red, are also visible. The overall mood is positive and energetic.

Ungeprofilundersøgelsen 2022-2023

**Udvalgte resultater fra ungelivet i
Hedensted kommune**

Baggrund for Ungeprofilundersøgelsen

- Ungeprofilundersøgelsen er gennemført i perioden **1. november 2022 - 31. januar 2023**.
- Laves hvert 2. år i Hedensted kommune. Sidst – 2020/21.
- Deltagere i Ungeprofilundersøgelsen: 48 kommuner fordelt ud over hele Danmark.
- Samlet antal besvarelser fra grundskoler på landsplan: **45.953 besvarelser**
- Der er i alt **1325 besvarelser** fra udskolingselever på de 8 udskolingsafdelinger samt Vejlefjord og Bøgballe friskole.
- Samlet svarprocent i Hedensted er på 85 %
- Landsplan (L), Region (R), Hedensted kommune (K)

Temaer i Ungeprofilundersøgelsen



1. Din hverdag
2. Dig og dine forældre
3. Hvordan har du det?
4. Dig og de andre?
5. Sundhed
6. Skole
7. Fritid
8. Digital adfærd
9. Tobak
10. Alkohol
11. Stoffer
12. Seksuel sundhed
13. Kriminalitet

Ungeprofilen – værktøj til at arbejde datainformeret



Skolerapport



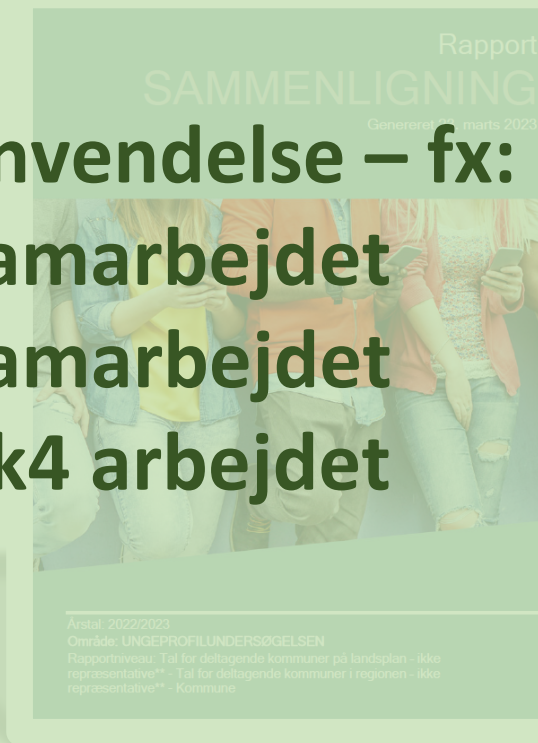
Årgangsrappoort



Dreng vs. pige



Regionsrapport



Kommunerapport

Strategisk anvendelse – fx:

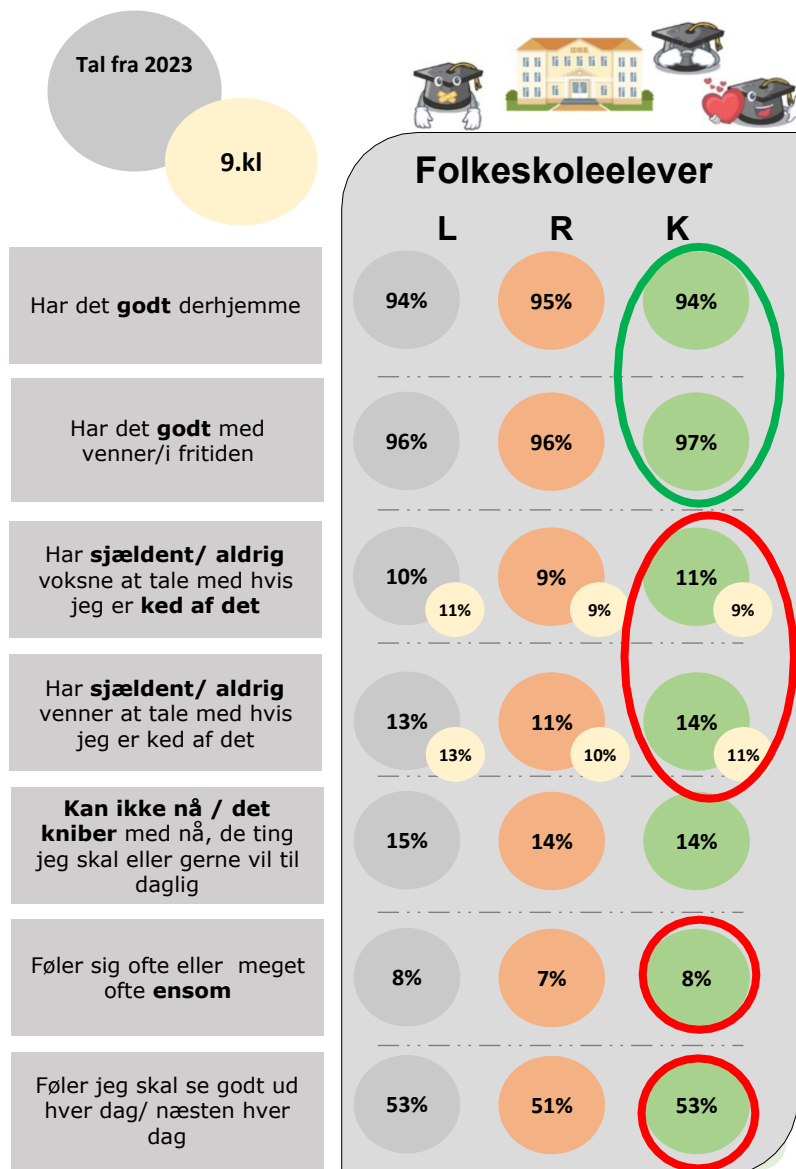
- KUI-samarbejdet
- SSP-samarbejdet
- §17stk4 arbejdet



Hvordan har du det?

Trivsel og venner

- Hvordan har de unge det?



Opmærksomhedspunkt

Langt største parten af unge i Hedensted kommune har det godt både derhjemme og i fritiden med deres venner.

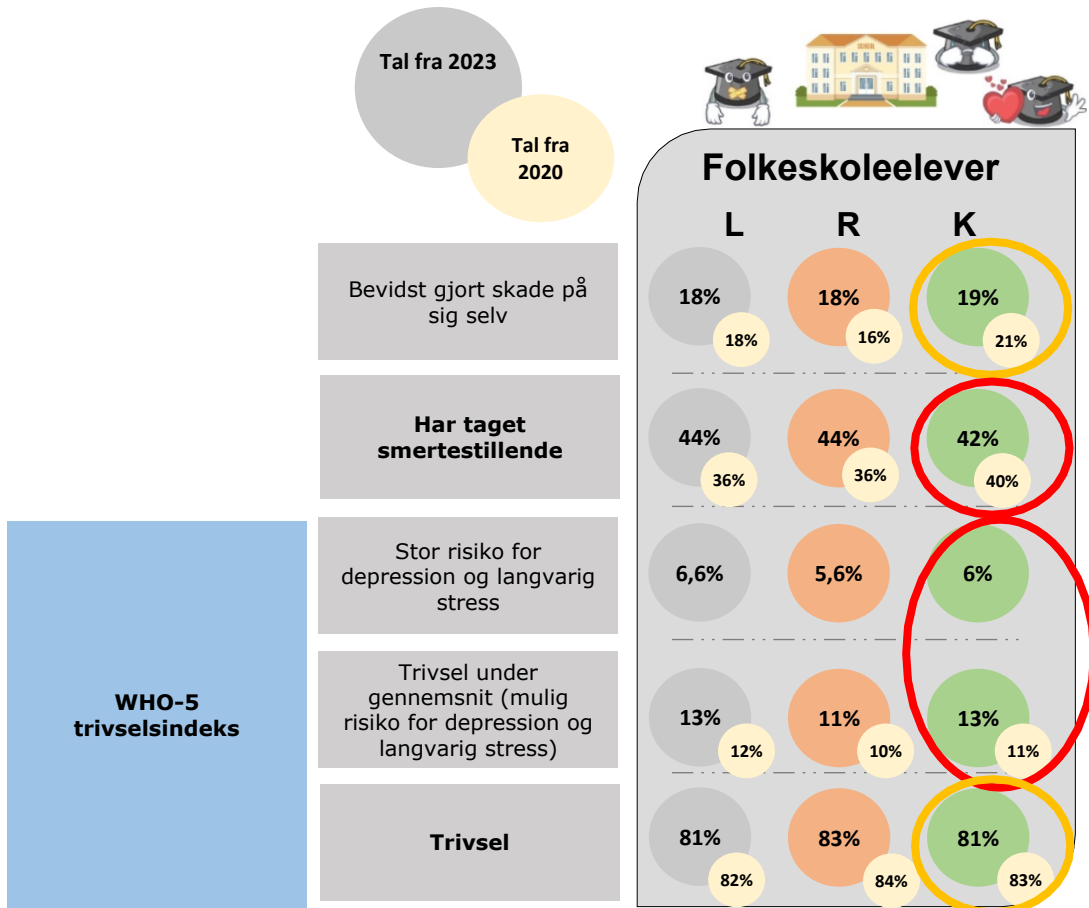
En andel på 11-14% af unge har hverken venner eller voksne at tale med når de er kede af det.

Over halvdelen af unge føler de skal se godt ud hver dag.

- Men føler ikke det er vigtig med følgere på SoMe
- Hedensted kommune ligger markant over landsplan på unge der har oplevet sig negativt forskelsbehandlet pga af udseende.

Trivsel og mental sundhed

- Hvordan har de unge med sig selv?



Opmærksomhedspunkt

Hovedparten af vores unge trives ud fra WHO-5 trivselsindekset.

MEN...

19% af vores unge er i mulig/stor risiko for depression og langvarig stress

Trods fald i andel, der selvskader, er der stadig 19% som har prøvet det i løbet af det seneste år.

Bekymrende andel af unge, der tager smertestillende – og det er stigende!

Skole

Skole

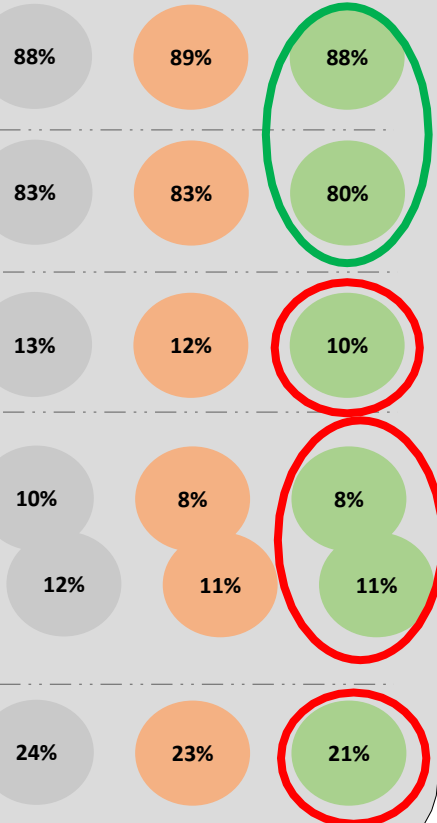
- Fravær og mobning

Tal fra
2023



Udskolingselever

L R K



Har det godt i skolen

Er **altid / for det meste** med i **fællesskabet** i klassen

Har **pjækket en hel dag eller mere** indenfor de seneste 30 dage

Er **ikke** kommet i skole, **en hel dag**, fordi...

Svært med lærerne

Svært med andre elever

Har følt sig **mobbet** i skolen indenfor de sidste 6 måneder

Opmærksomhedspunkt

Langt største parten af unge i Hedensted kommune har det godt i skolen og oplever at være en del af fællesskabet.

MEN....

- 12% har det ikke godt i skolen
- 20% oplever ikke at være en del af fællesskabet
- 8-11% har inden for de sidste 30 dage ikke kommet i skole pga enten elever eller lærere
- 21% har følt sig mobbet indenfor de sidste 6 måneder
- 14% har selv været med til at mobbe indenfor de sidste 6 måneder



Forældre

Forældre

- Kendskab og netværk

Tal fra
2023



Udskolingselever

L R K

83% 84% 83%

81% 83% 82%

79% 80% 79%

77% 79% 78%

95% 96% 96%

95% 95% 95%

94% 95% 95%

Mine forældre ved, **hvor** jeg er om aftenen i **hverdagen**

Mine forældre ved, **hvor** jeg er om aftenen i **weekenden**

Mine forældre ved, **hvem** jeg er sammen med om aftenen i **hverdagen**

Mine forældre ved, **hvem** jeg er sammen med om aftenen i **weekenden**

Mine forældre viser interesse for min skolegang

Jeg kan lide at være sammen med mine forældre

Mine forældre er der når jeg har brug for dem

Opmærksomhedspunkt

Vores forældre er som forældre er flest

Hovedparten af vores forældre er optaget af hvad deres børn laver og hvor de er og hvem de er sammen med.

Vores unge oplever at have forældre:

- Der viser interesse for deres skolegang
- Er der når de har brug for dem

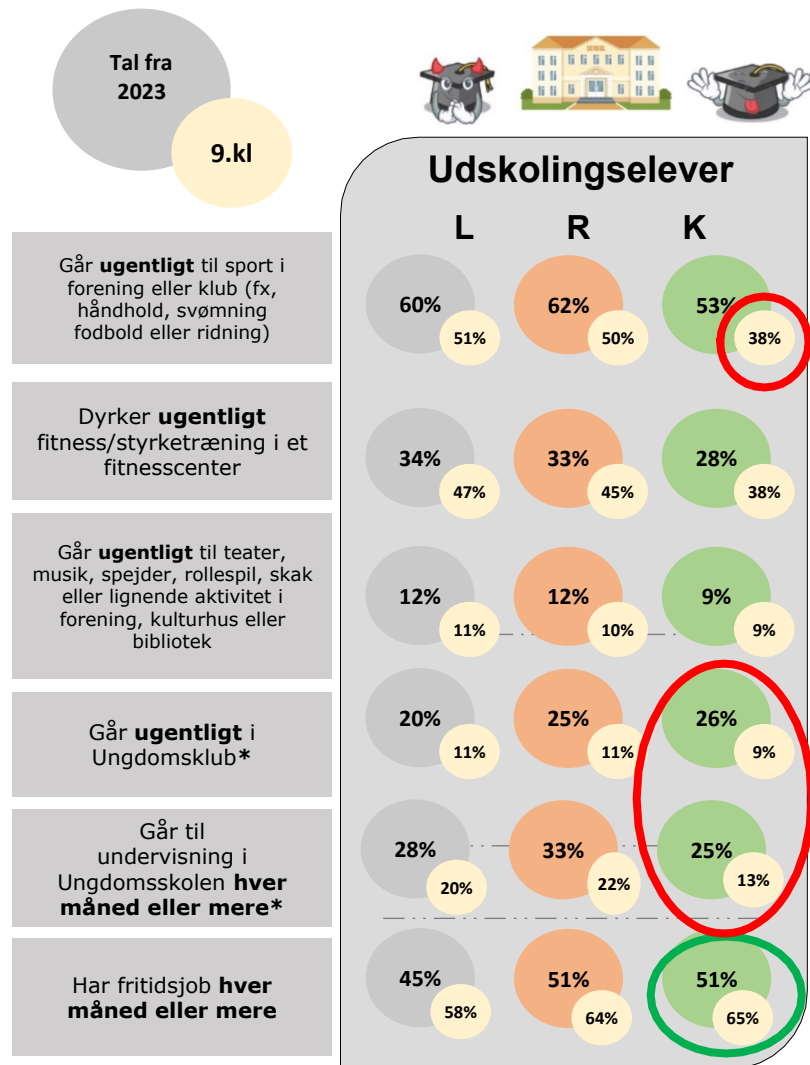
Vores unge kan godt lide at være sammen med deres forældre!



Fritid

Fritid

- Aktiv fritidsliv og fællesskaber



(* Ungdomsklubberne har åbent 30-32 uger i alt fra september til maj/juni.)

Opmærksomhedspunkt

Unge fra Hedensted er generelt mindre deltagende i organiserede fritidsaktiviteter ifht region og landsplan.

Særligt fra 9.kl. falder deltagelsen i fritidsaktiviteter markant – på nær ugentlig Fitnesscenter.

26% bruger ungdomsklubber – heraf markant over niveau ifht at prioritere én ugentlig dag.

Unge fra Hedensted kommune er gode til at skaffe sig fritidsjob – særligt ifht landsniveau.

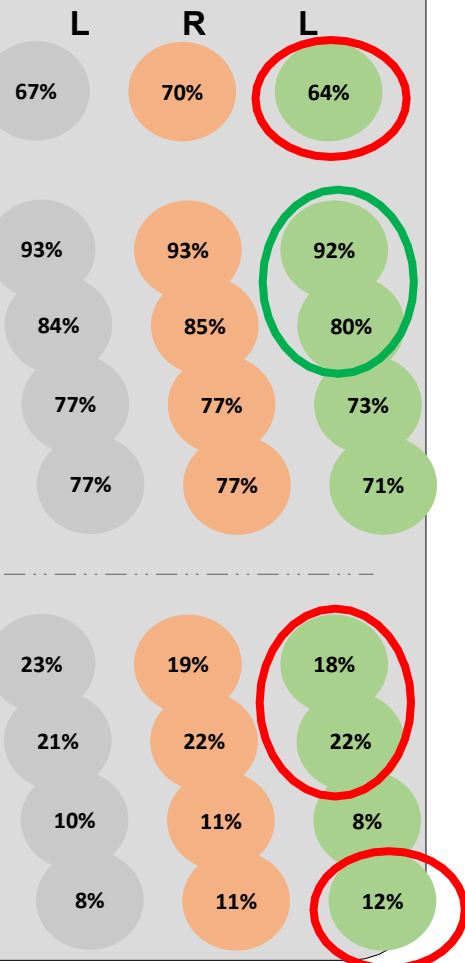
Fritid

- Deltagelse og tilbud

Tal fra
2023



Folkeskoleelever



* 62% angiver andre grunde end de oplyste

Opmærksomhedspunkt

36% deltager ikke i de fritidsaktiviteter de ønsker sig.

Primære årsager er:

- Andre årsager (62%)
- Ingen at følges med
- Skole og lektier
- For stor afstand

Vigtigst for unge ifht fritidsaktiviteter er:

- At have det sjovt
- At være sammen med vennerne



**Rygning, alkohol og
stoffer**

Ryging, alkohol og stoffer

- Lattergas, hash og alkohol

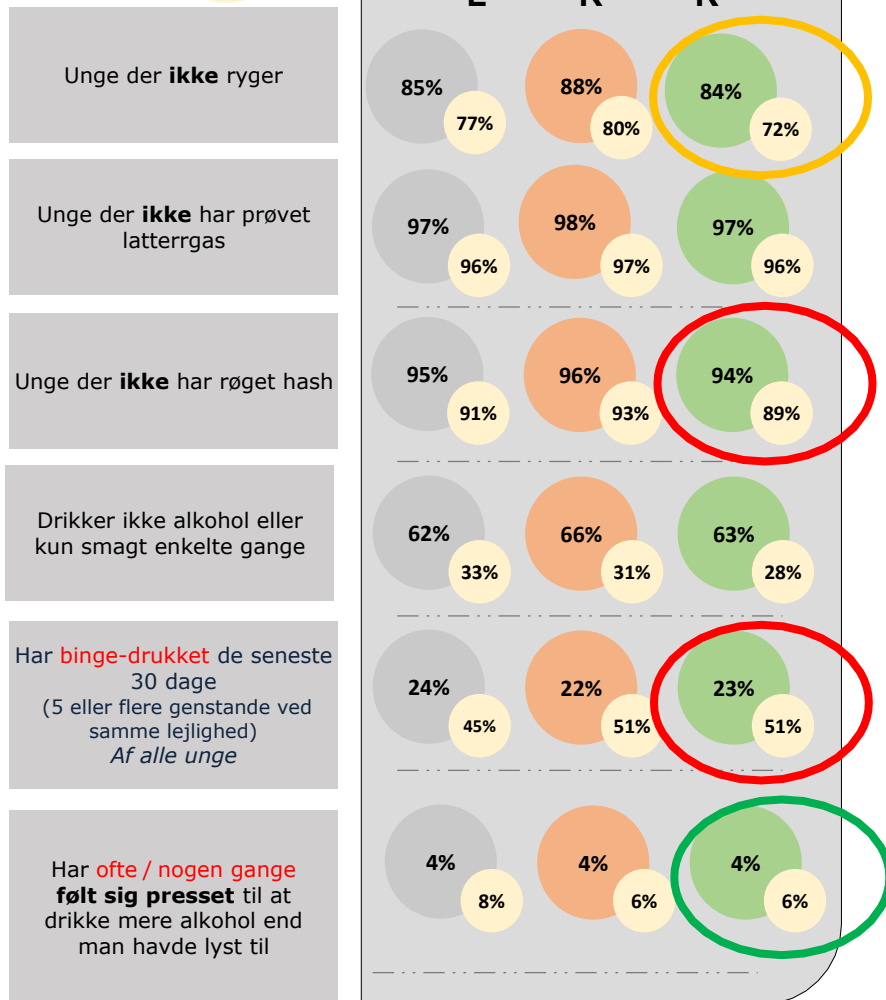


Tal fra
2023

9.kl

Udskolingselever

L R K



Opmærksomhedspunkt

Mindre andel af unge som ryger.

- Få (4%) som ryger hver uge eller oftere.

Meget få unge har prøvet lattergas

6% og 11%(9.kl) har prøvet at ryge hash. Markant over niveau ifht region og landsplan

23% og 51%(9.kl) har binge-drukket inden for de sidste 30 dage.

- Især 9.kl-tallet (51%) er markant over landsplan!

Seksuel sundhed

Seksuel sundhed

Tal fra 2023



Folkeskoleelever

L R K

11%

10%

12%

72%

72%

78%

3%

2%

2%

17%

16%

15%

Har haft sex.

14år eller yngre som seksuel debut

Har ydet seksuelle ydelser mod gaver eller andre goder

Har modtaget seksuelt stødende henvendelser via sociale medier.

Opmærksomhedspunkt

En mindre andel af vores unge som er seksuel aktive.

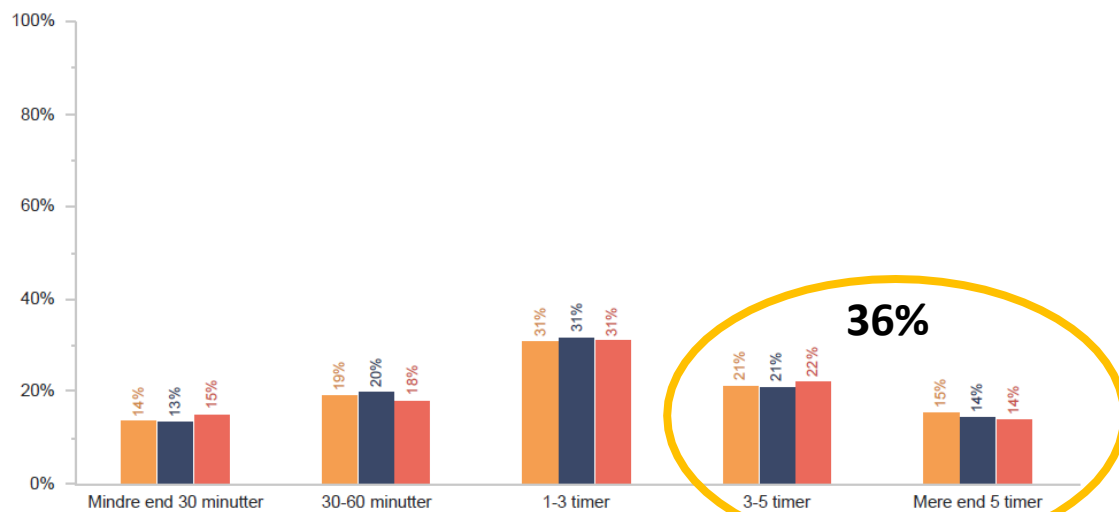
Debutalderen er markant lavere ifht region og landsplan.

Meget få unge der har ydet seksuelle ydelser mod gaver eller lignende


Digital adfærd

Tænk på en almindelig hverdag. Hvor lang tid bruger du i gennemsnit på følgende?

Være på sociale medier



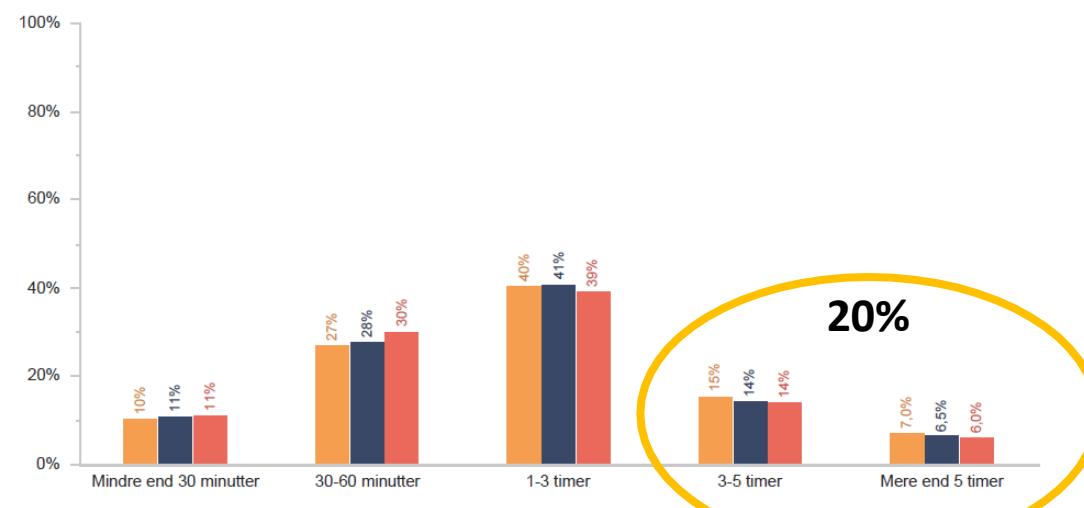
Valg 1 (2022/2023, Udskoling (7. - 9. klasse), Tal for deltagende kommuner på landsplan – ikke repræsentative**) (33.041 besvarelse)
 Valg 2 (2022/2023, Udskoling (7. - 9. klasse), Tal for deltagende kommuner i regionen – ikke repræsentative**) (7.883 besvarelser)
 Valg 3 (2022/2023, Udskoling (7. - 9. klasse), Kommune) (Mindst 1.240 besvarelser)





Digital adfærd

Tænk på en almindelig hverdag. Hvor lang tid bruger du i gennemsnit på følgende?

Se TV, film, serier og YouTube



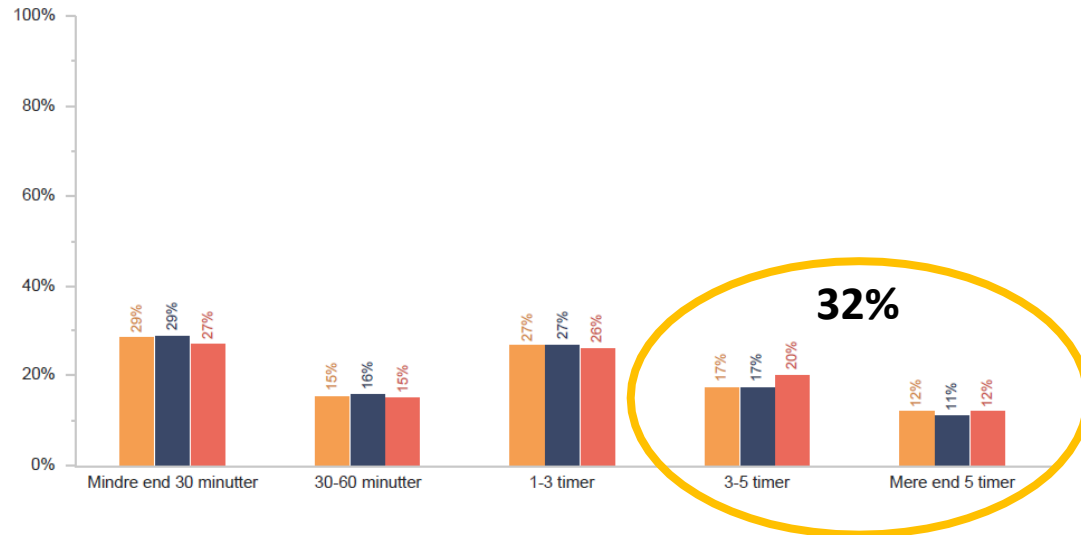
Valg 1 (2022/2023, Udskoling (7. - 9. klasse), Tal for deltagende kommuner på landsplan – ikke repræsentative**) (33.483 besvarelse)
 Valg 2 (2022/2023, Udskoling (7. - 9. klasse), Tal for deltagende kommuner i regionen – ikke repræsentative**) (8.011 besvarelser)
 Valg 3 (2022/2023, Udskoling (7. - 9. klasse), Kommune) (Mindst 1.250 besvarelser)



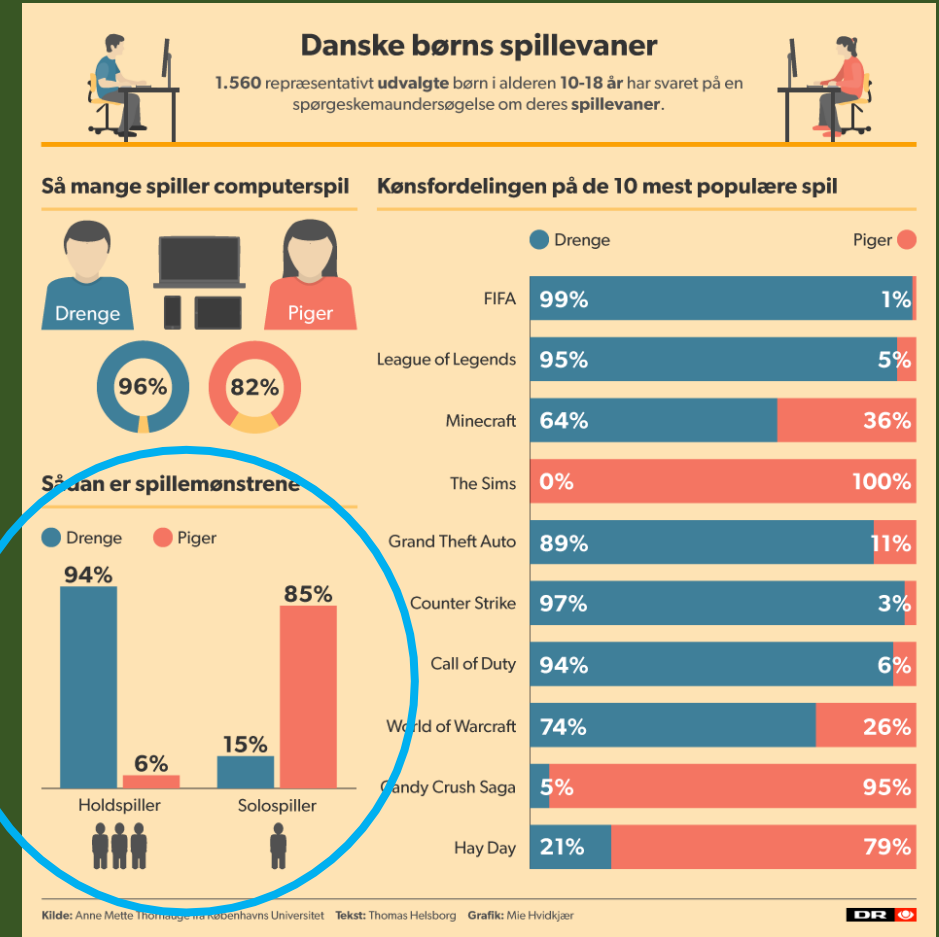
Opmærksomhedspunkt

Tænk på en almindelig hverdag. Hvor lang tid bruger du i gennemsnit på følgende?

Spille på computer, spillekonsol, mobil, tablet

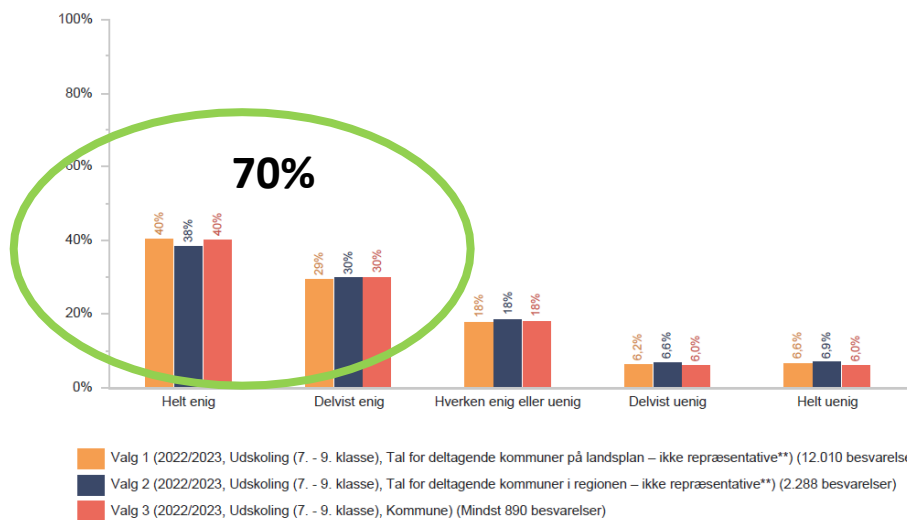


Valg 1 (2022/2023, Udskoling (7. - 9. klasse), Tal for deltagende kommuner på landsplan – ikke repræsentative**) (33.263 besvarelse)
Valg 2 (2022/2023, Udskoling (7. - 9. klasse), Tal for deltagende kommuner i regionen – ikke repræsentative**) (7.943 besvarelser)
Valg 3 (2022/2023, Udskoling (7. - 9. klasse), Kommune) (Mindst 1.250 besvarelser)



Hvorfor spiller du? Angiv hvor enig eller uenig du er i nedenstående årsager.

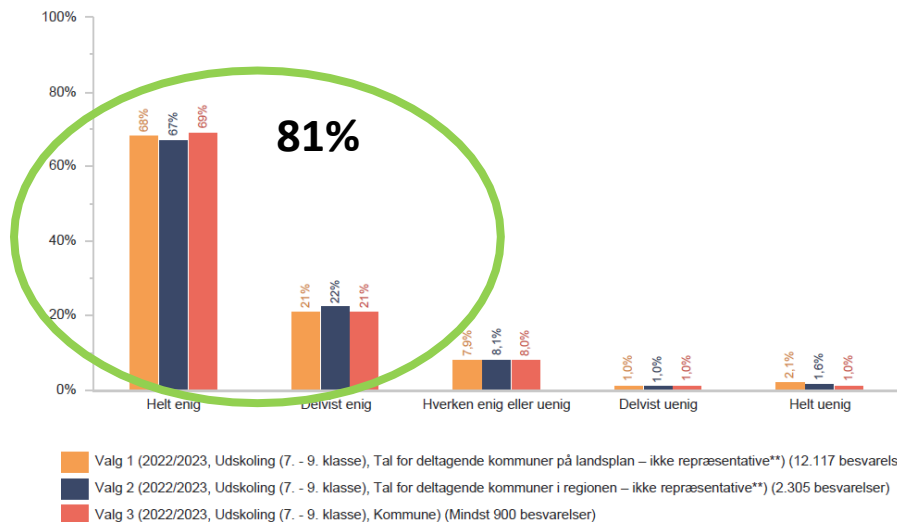
For at være sammen med mine venner



Antallet af respondenter på dette spørgsmål kan være mindre end i resten af rapporten. Vær OBS på det, når I fortolker resultatet. Se boks s. 2.

Hvorfor spiller du? Angiv hvor enig eller uenig du er i nedenstående årsager.

Fordi det er sjovt/fordi jeg har lyst



Antallet af respondenter på dette spørgsmål kan være mindre end i resten af rapporten. Vær OBS på det, når I fortolker resultatet. Se boks s. 2.

Opmærksomhedspunkt

Vores unges digitale adfærd følger både region og landsplan.

Vi har en gruppe af unge som bruger over 3 timer/dag på SoMe og/eller film mv.

Det vigtigste for den gruppe af unge som spiller er at det er sjovt og at man kan være sammen med vennerne om det (online)

OBS: Generel opmærksomhed på om vores unge svare på det vi tror vi spørger dem om!?

Kriminalitet

Kriminalitet

- Butikstyveri, hærværk, kontakt til politi m.v.

Tal fra 2023



Folkeskoleelever

L R K

10%

7%

6%

7%

5%

7%

3%

2%

2%

7%

7%

8%

Har begået
Butikstyveri

indenfor de sidste 12 mdr.

Har logget ind på en andens
profil uden samtykke

indenfor de sidste 12 mdr.

Har **delt** et seksuelt
billede/video indenfor det sidste
år

af andre uden samtykke

Har **begået vold** alene eller
sammen med andre
indenfor de sidste 12 mdr.

Opmærksomhedspunkt

Generelt har vi en lovlydig ungdom og det er fåtallet af vores unge som kommer på kant med loven.

Vores unge begår markant mindre butikstyveri.

Vold ligger en anelse højt (8%) og 1% over region og landsplan.

Definition på vold:

Slået nogen i alvor/for at gøre dem ondt (begået vold)

- 1 gang (5%)
- 2 eller flere gange (3%)

Opsamling

Vores unge har det generelt godt...

- Men føles af at skulle se godt ud fylder for vores unge.
- Ikke alle unge trives ifht sig selv

Flertallet er glade for skole...

- Men bør være et opmærksomhedspunkt på oplevelsen af at blive mobbet.

Vi har opmærksomme forældre som vores unge gerne vil være sammen med...

- Men vi har en gruppe unge som ikke oplever at have voksne at tale med når de er kede af det

Fællesskaber i fritiden er under pres og meget få deltager her!

For mange unge har prøvet at ryge hash – og Hedensted kommune ligger højt i 9.kl!

For mange unge har binge-drukket



Det siger vores unge...

...og hvad så nu...?



SUNDHEDSSTYRELSEN

TrygFonden



Odder



Silkeborg



Gentofte



Sorø



Aalborg

Fælles om ungelivet



Hvad er Fælles om ungelivet?

En programindsats

- Tager afsæt i den Islandske forebyggelsesmodel
- Udvikling af et dansk koncept for rusmiddel og alkoholforebyggelse via arbejdet med beskyttende- og risikofaktorer

Et samarbejde mellem:

- TrygFonden
- Sundhedsstyrelsen
- *Pilotfase: Fem pilotkommuner: Odder, Sorø, Silkeborg, Gentofte og Aalborg*
- Programfase: 10-15 programkommuner

Vision

At flere unge lever et frit ungdomsliv, hvor både forældre og lokalsamfund aktivt bidrager til at rammerne omkring de unge og opmuntrer til et reduceret alkoholforbrug og beskytter mod brug af tobak og stoffer.

Den islandske model fokuserer på de arenaer, der omgiver børn og unge - nemlig familie, fritid, skolen og vennegrupper, og den tager udgangspunkt i fem principper:

Princip 1: *Styrk det sociale miljø, så de unge tilbydes inspirerende ungemiljøer uden rusmidler.*

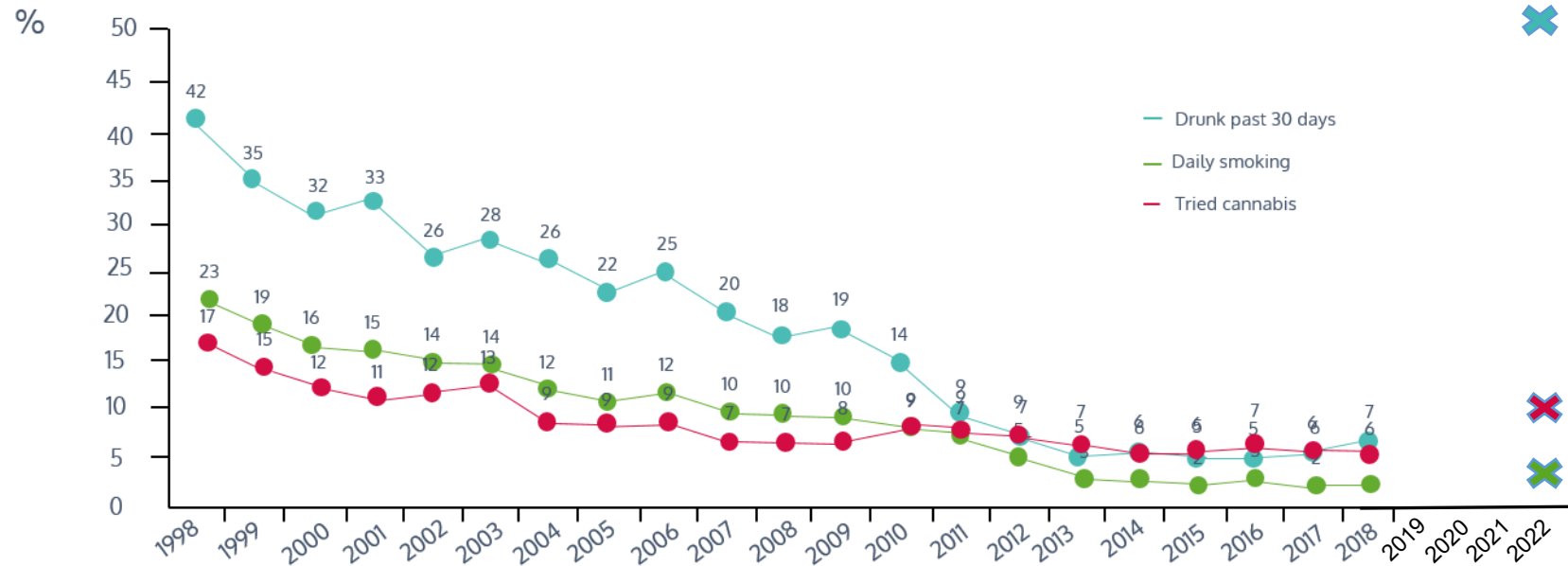
Princip 2: *Brug lokalsamfundet i sin helhed, så man får en helhedsorienteret indsats og et stærkt samarbejde på tværs af de arenaer, der udgør de unges liv.*

Princip 3: *Styrk lokal viden og engagér de lokale.* Herved får de lokale aktører viden om, hvordan det går med unge i lokalområdet, og de motiveres til at lave en målrettet indsats.

Princip 4: *Involvér forskere, politikere, praktikere og borgere til en forenet styrke - herved bliver indsatsen tværfaglig og alsidig.*

Princip 5: *Løsningen skal matche problemet, hvilket bl.a. betyder, at man skal acceptere, at kulturændringer sker ved et langt sejt træk. Man kan med andre ord ikke forvente et quickfix.*

Status Hedensted ift. Island



51% i 9. klasse har været fulde indenfor de seneste 30 dage i Hedensted kommune
(Ungeprofilundersøgelsen 2022-2023)

11% i 9. klasse har prøvet at ryge hash i Hedensted kommune
(Ungeprofilundersøgelsen 2022-2023)

3% ryger dagligt i 9. klasse i Hedensted kommune
(Ungeprofilundersøgelsen 2022-2023)