

# Rapport

# SAMMENLIGNING

Genereret 23. marts 2023



---

Årstal: 2022/2023

Område: UNGEPROFILUNDERSØGELSEN

Rapportniveau: Tal for deltagende kommuner på landsplan - ikke repræsentative\*\* - Tal for deltagende kommuner i regionen - ikke repræsentative\*\* - Kommune

## Rapport udarbejdet for Hedensted Kommune

Genereret d. 23-03-2023

**Bemærk!**

Graferne i denne rapport er slørede, da der indgår en klasse, et klassetrin eller en institution med kun få besvarelser. Det betyder, at procenter afrundes i grafen, og at antal besvarelser vises som et interval.

**Grafer med færre respondenter**

Der er en række filterspørgsmål, som afgør, om respondenter får vist et eller flere andre spørgsmål i spørgeskemaet. Disse spørgsmål kalder vi 'betingede spørgsmål'. Respondenterne får således kun vist de betingede spørgsmål, der er relevante for dem.

I graferne for de betingede spørgsmål vil der ofte være færre respondenter end i rapportens øvrige grafer. Dette skyldes, at grafen kun viser resultatet for dem, der har besvaret spørgsmålet. Vær opmærksom på dette, når I fortolker resultatet.

Under "Materialer fra BørnUngLiv" kan spørgeskemaerne downloades. Heri er det noteret, når et spørgsmål kun vises til respondenter, der har svaret noget bestemt på et tidligere spørgsmål.

**Valg 1**

Årstal	2022/2023
Område	Ungeprofilundersøgelsen
Målgruppe	Udskoling (7. - 9. klasse)
Undersøgelse	Ungeprofilundersøgelse 2022 (Udskoling (7. - 9. klasse))
Rapporttype	Rapport med alle temaer - Ungeprofilundersøgelsen (Min. 25 besvarelser)
Niveau	Tal for deltagende kommuner på landsplan - ikke repræsentative**

\*\* Tal på hhv. regionsniveau og landsplan er en sum af de deltagende kommuner. Tallene giver alene et fingerpeg om tendenser og er således ikke repræsentative for regionsniveau/landsplan. For enkelte undersøgelser vil der blive beregnet repræsentativitet efter forudgående aftale med de deltagende kommuner. De beregnede, repræsentative tal vil blive tilsendt særskilt til de pågældende kommuner, og de bliver ikke mulige at trække i rapportsystemet.

Antal besvarelser	45.953
-------------------	--------

**Filter**

Klassetrin	7, 8, 9
Besvarelser	Alle besvarelser (her har alle respondenter ikke nødvendigvis færdiggjort spørgeskemaet)
Periode	01-11-2022 til 31-01-2023

## Valg 2

Årstal	2022/2023
Område	Ungeprofilundersøgelsen
Målgruppe	Udskoling (7. - 9. klasse)
Undersøgelse	Ungeprofilundersøgelse 2022 (Udskoling (7. - 9. klasse))
Rapporttype	Rapport med alle temaer - Ungeprofilundersøgelsen (Min. 25 besvarelser)
Niveau	Tal for deltagende kommuner i regionen - ikke repræsentative**

\*\* Tal på hhv. regionsniveau og landsplan er en sum af de deltagende kommuner. Tallene giver alene et fingerpeg om tendenser og er således ikke repræsentative for regionsniveau/landsplan. For enkelte undersøgelser vil der blive beregnet repræsentativitet efter forudgående aftale med de deltagende kommuner. De beregnede, repræsentative tal vil blive tilsendt særskilt til de pågældende kommuner, og de bliver ikke mulige at trække i rapportsystemet.

Antal besvarelser	13.560
-------------------	--------

### Filter

Klassetrin	7, 8, 9
Besvarelser	Alle besvarelser (her har alle respondenter ikke nødvendigvis færdiggjort spørgeskemaet)
Periode	01-11-2022 til 31-01-2023

## Valg 3

Årstal	2022/2023
Område	Ungeprofilundersøgelsen
Målgruppe	Udskoling (7. - 9. klasse)
Undersøgelse	Ungeprofilundersøgelse 2022 (Udskoling (7. - 9. klasse))
Rapporttype	Rapport med alle temaer - Ungeprofilundersøgelsen (Min. 25 besvarelser)
Niveau	Kommune

Antal besvarelser	1300 - 1325
-------------------	-------------

### Filter

Klassetrin	7, 8, 9
Besvarelser	Alle besvarelser (her har alle respondenter ikke nødvendigvis færdiggjort spørgeskemaet)
Periode	01-11-2022 til 31-01-2023

## Indholdsfortegnelse

<b>Baggrundsinformation .....</b>	<b>11</b>
Hvad er dit køn? .....	11
Hvad er dit køn? .....	11
<b>Din hverdag .....</b>	<b>12</b>
Hvem bor du sammen med? .....	12
Tænk på en almindelig uge. Hvor tit spiser du aftensmad sammen med din familie? .....	12
Hvornår plejer du at falde i søvn, hvis du skal i skole næste dag? .....	13
Hvornår plejer du at vågne om morgenen, når du skal i skole? .....	13
Timer søvn: .....	14
Hvor tit sover du dårligt eller uroligt om natten? .....	14
I løbet af de sidste 7 dage, hvor mange dage har du... ..	15
brugt din mobil, tablet eller computer (fx i sengen), lige inden du lagde dig til at sove? .....	15
følt dig forstyrret af din mobil, tablet eller computer efter at du har lagt dig til at sove? .....	15
Hvor tit spiser du morgenmad, før du skal i skole? .....	16
Hvor tit drikker du energidrikke? .....	16
<b>Dig og dine forældre .....</b>	<b>17</b>
Spørgsmålsbatteri: .....	17
Hvor tit er du sammen med en eller flere af dine forældre i hverdagen? .....	17
Hvor tit er du sammen med en eller flere af dine forældre i weekenderne? .....	17
De næste spørgsmål handler om dig og dine forældre. Dine forældre skal forstås som en eller flere af dine forældre (også papforældre). .....	18
Kan du lide at være sammen med dine forældre? .....	18
Er dine forældre der, når du har brug for dem? .....	18
Viser dine forældre interesse for din skolegang? .....	19
Viser dine forældre interesse for, hvad du laver i din fritid? .....	19
Viser en eller flere af dine forældre interesse for, hvad du laver på internettet? .....	20
De næste spørgsmål handler om dig og dine forældre. Dine forældre skal forstås som en eller flere af dine forældre (også papforældre). .....	20
Ved dine forældre, hvor du er om aftenen i hverdagen? .....	20
Ved dine forældre, hvor du er om aftenen i weekenden? .....	21
Ved dine forældre, hvem du er sammen med om aftenen i hverdagen? .....	21
Ved dine forældre, hvem du er sammen med om aftenen i weekenden? .....	22
Har du og dine forældre aftaler om, hvornår du skal være hjemme om aftenen i hverdagen? .....	22
Har du og dine forældre aftaler om, hvornår du skal være hjemme om aftenen i weekenden? .....	23
De næste spørgsmål handler om dig og dine forældre. Dine forældre skal forstås som en eller flere af dine forældre (også papforældre). .....	23
Kender dine forældre dine venner? .....	23
Kender dine forældre dine venners forældre? .....	24
Har dine forældre kontakt med dine venners forældre? (fx skriver, ringer, mødes med) .....	24

<b>Hvordan har du det? .....</b>	<b>25</b>
Hvordan har du det for tiden? .....	25
I skolen? .....	25
Derhjemme? .....	25
Med vennerne/fritiden? .....	26
Her kommer en række spørgsmål om, hvordan du har haft det de sidste 2 uger. ....	26
har jeg været glad og i godt humør .....	26
har jeg følt mig rolig og afslappet .....	27
har jeg følt mig aktiv og energisk .....	27
er jeg vågnet frisk og udhvilet .....	28
har min dagligdag været fyldt med ting, der interesserer mig .....	28
WHO-5 trivselsindeks - visning 1 (se guide til indekset under "Materialer") .....	29
WHO-5 trivselsindeks - visning 2 (se guide til indekset under "Materialer") .....	29
Kan du til daglig nå de ting, du skal eller gerne vil? .....	30
Hvor ofte føler du... .....	30
at du skal se godt ud? .....	30
at du skal klare dig godt i skolen? .....	31
at du skal være god til sport? .....	31
at du skal have mange følgere og/eller likes på sociale medier? .....	32
Tænk på de sidste 6 måneder. Har du oplevet at blive forskelsbehandlet, dvs. blive behandlet dårligere end andre, på grund af fx køn, udseende, fødeland, hudfarve, religion, seksualitet eller handicap? .....	32
Hvad er grunden til, at du er blevet behandlet dårligere? .....	33
Inden for det seneste år: Har du bevidst gjort skade på dig selv? .....	33
<b>Dig og de andre .....</b>	<b>34</b>
Har du nogen venner eller veninder at tale med, hvis noget går dig på eller gør dig ked af det? .....	34
Har du nogen voksne at tale med, hvis noget går dig på eller gør dig ked af det? .....	34
Føler du dig ensom? .....	35
Sker det nogensinde, at du er alene, selvom du mest har lyst til at være sammen med andre? .....	35
Er du nogle gange på et socialt medie eller spiller et spil online for ikke at føle dig udenfor? .....	36
Har du haft følelsen af at være udenfor, når du kan se på sociale medier, at dine venner er sammen? .....	36
De næste spørgsmål handler om mobning. Mobning er, når man gentagne gange bliver holdt udenfor, drillet eller generet på en ubehagelig måde. Tænk på det sidste halve år. ....	37
Er du blevet mobbet i skolen? .....	37
Har nogen mobbet dig på internettet? .....	38
Har nogen sendt beskeder, billeder eller videoer til dig for at gøre dig ked af det eller bange? .....	39
Har du selv været med til at mobbe andre elever i skolen? .....	40
Har du været med til at mobbe andre på internettet? .....	41
Har du sendt beskeder, billeder eller videoer til andre der havde til formål at gøre personen ked af det eller bange? .....	42
Hvad har betydning for at blive populær i din vennegruppe? .....	42
At være god i skolen .....	42

At være god til sport .....	43
At se godt ud .....	43
At være til at stole på .....	44
At ryge cigaretter .....	44
At drikke sig fuld .....	45
At ryge hash .....	45
At have mange følgere og likes på sociale medier .....	46
Hvor mange af dine klassekammerater tror du er fulde mindst en gang om måneden? .....	46
Hvor mange af dine klassekammerater tror du ryger cigaretter hver dag? .....	47
Hvor mange af dine klassekammerater tror du ryger e-cigaretter hver dag? .....	47
Hvor mange af dine klassekammerater tror du har prøvet at ryge hash? .....	48
Hvor mange unge på din alder i din kommune tror du er fulde mindst en gang om måneden? .....	48
<b>Sundhed .....</b>	<b>49</b>
Hvor enig eller uenig er du i følgende udsagn? .....	49
Jeg er tilfreds med mit udseende .....	49
Tænk på de sidste 6 måneder: Hvor tit har du... ..	49
haft hovedpine? .....	49
haft mavepine? .....	50
haft andre smerter, fx ondt i nakken eller ryggen? .....	50
Har du inden for de sidste 2 uger taget nogen former for smertestillende medicin, fx hovedpinepiller? .....	51
<b>Skole .....</b>	<b>52</b>
Spørgsmålsbatteri: .....	52
Er du med i fællesskabet i klassen? .....	52
Har du pjækket fra skole inden for de sidste 30 dage? .....	52
Tænk tilbage på de sidste 30 dage. Har der været dage, hvor du... ..	53
ikke er kommet i skole, fordi du har det svært med lærerne? .....	53
ikke er kommet i skole, fordi du har det svært med kammeraterne? .....	53
ikke er kommet i skole, fordi du ikke har lavet lektier eller er bekymret for fx test, prøver eller fremlæggelser? .....	54
har ladet være med at tage i skole uden at dine forældre ved det? .....	54
<b>Fritid .....</b>	<b>55</b>
Hvor tit gør du følgende i din fritid? .....	55
Går til sport i en forening eller klub (fx fodbold, håndbold, svømning eller ridning) .....	55
Dyrker fitness/styrketræning i et fitnesscenter .....	55
Dyrker motion eller sport uden for en forening eller fitnesscenter .....	56
Går til e-sport i forening eller klub .....	56
Går til teater, musik, spejder, rollespil, skak eller lignende aktivitet i forening, kulturhus eller bibliotek .....	57
Er sammen med venner .....	57
Er sammen med venner på internettet .....	58
Går i ungdomsklub .....	58
Deltager i aktiviteter/undervisning i Ungdomsskolen .....	59

Arbejder i et fritidsjob .....	59
Deltager du i de fritidsaktiviteter, du kunne tænke dig? .....	60
Hvad er grunden til, at du ikke deltager i de fritidsaktiviteter, du kunne tænkte dig? .....	60
Hvor vigtigt er følgende, når du går til en aktivitet i din fritid? (idræt, ungdomsklub, musik, teater og lignende) .....	61
At være sammen med mine venner .....	61
At blive bedre/dygtigere til aktiviteten .....	61
At holde mig i form .....	62
At have det sjovt .....	62
At mine trænere/undervisere er dygtige .....	63
At jeg kan deltage i sociale arrangementer i forbindelse med aktiviteten (fx ture, stævner, fester, osv.) .....	63
Det følgende spørgsmål handler om det sted, hvor du bor. Hvis du bor skiftevis hos dine forældre, vil vi bede dig om at tænke på det sted, hvor du bor lige nu. ....	64
Er der gode steder, hvor man kan dyrke sport, motionere eller bevæge sig, der hvor du bor? .....	64
<b>Digital adfærd .....</b>	<b>65</b>
Tænk på en almindelig hverdag. Hvor lang tid bruger du i gennemsnit på følgende? .....	65
Se TV, film, serier og YouTube .....	65
Spille på computer, spillekonsol, mobil, tablet .....	65
Være på sociale medier .....	66
Synes du, at du bruger for meget tid på mobil, tablet, computer og spillekonsol? .....	66
Ved dine forældre, hvem du skriver eller taler med på internettet? .....	67
Er du medlem af grupper - fx lukkede Facebookgrupper, Snapchat eller lignende - hvor der bliver mobbet, truet, eller hvor der er en provokerende eller hånlige humor? .....	67
Tænker du over, om det du læser og ser på internettet er rigtigt? .....	68
Hvorfor spiller du? Angiv hvor enig eller uenig du er i nedenstående årsager. ....	68
Fordi det er sjovt/fordi jeg har lyst .....	68
For at koble af/afstresse .....	69
Fordi jeg keder mig/tidsfordriv .....	70
For at lære nye ting/blive god .....	71
For at være sammen med mine venner .....	72
Fordi jeg godt kan lide at konkurrere .....	73
Har du inden for de sidste 12 måneder... ..	73
delt et seksuelt billede/video af dig selv, fx i undertøj eller nøgen? .....	73
delt et seksuelt billede/video af andre, fx i undertøj eller nøgen, hvor du ikke havde fået lov til det? .....	74
oplevet at andre har delt et seksuelt billede/video af dig, fx i undertøj eller nøgen, hvor du ikke havde givet lov til det? .....	74
modtaget et seksuelt billede/video af andre, fx i undertøj eller nøgen, hvor personen på billedet/videoen ikke havde givet lov til det? .....	75
Du har modtaget et seksuelt billede/video af andre, fx i undertøj eller nøgen, hvor personen ikke selv havde givet lov. Hvad gjorde du? .....	75
<b>Tobak .....</b>	<b>76</b>
Ryger du cigaretter? .....	76
Hvor gammel var du, første gang du prøvede at ryge cigaretter? .....	76

Ryger du e-cigaretter, vapes eller lignende? .....	77
Hvilken slags ryger du? .....	77
Må du ryge for dine forældre? .....	78
Bruger du snus, tyggetobak eller nikotinposer? .....	78
Mener du snus, tyggetobak eller nikotinposer er: .....	79
<b>Alkohol .....</b>	<b>80</b>
De følgende spørgsmål handler om alkohol. Der kan her være spørgsmål, der omhandler en "genstand". 1 genstand = 1 almindelig øl 1 glas vin 1 alkoholcider/alkoholsodavand (fx Breezer, Mokai, Somersby) 1 drink/cocktail 2 shots, som er mindre stærke (2 stk. a 4 cl med under 16,4 % alkohol) 1 shot med stærk alkohol (4 cl, fx vodka, tequila, gin) ----- 1 flaske vin = ca. 6 genstande 1 flaske spiritus = ca. 20 genstande .....	
Har du nogensinde drukket en hel genstand? .....	80
Drikker du alkohol? Tænk på de sidste 3 måneder. ....	81
Hvor gammel var du første gang, du drak en hel genstand? .....	81
Hvorfor har du valgt ikke at drikke alkohol? .....	82
Tænk tilbage på de sidste 30 dage. Hvor mange dage har du drukket noget, der indeholder alkohol? .....	82
Det næste spørgsmål handler om at være fuld. Når man er fuld, kan man fx opleve, at det snurrer i hovedet, eller at man har svært ved at gå lige og tale tydeligt. Man kan også blive dårlig og kaste op. ....	
Har du nogensinde prøvet at være fuld? .....	83
Hvor gammel var du første gang, du var fuld? .....	83
Tænk tilbage på de sidste 30 dage. Hvor mange gange har du drukket 5 eller flere genstande ved samme lejlighed? .....	84
Tænk tilbage på de sidste 30 dage. Hvor mange gange er du blevet fuld af at drikke alkohol? .....	84
Indenfor de sidste 12 måneder, har du oplevet eller gjort noget af nedenstående, fordi du havde drukket alkohol? .....	
Blevet syg/kastet op .....	85
Følt du mistede kontrollen .....	86
Blevet sendt hjem fra skole/arbejde .....	87
Ikke kommet i skole/på arbejde dagen efter .....	88
Blevet uvenner med én eller flere af dine venner .....	89
Ikke kunnet huske hele eller dele af aftenen .....	90
Sendt en besked eller delt noget på de sociale medier, som du fortrød bagefter .....	91
Været i slåskamp .....	92
Blevet udsat for vold .....	93
Kommet alvorligt til skade (fx forstuvning, store hudafskrabninger) .....	94
Været til observation på skadestuen .....	95
Begået noget ulovligt (fx hærværk, stjålet noget) .....	96
Kysset eller berørt nogen på en seksuel måde, som du tror, personen ikke havde lyst til .....	97
Tænk tilbage på de sidste 12 måneder. Hvor ofte har du drukket alkohol, fordi... ..	98
det gør dig glad, hvis du er i dårligt humør? .....	98
du føler dig mere social? .....	99
det giver dig en behagelig følelse? .....	100
du vil være fuld? .....	101

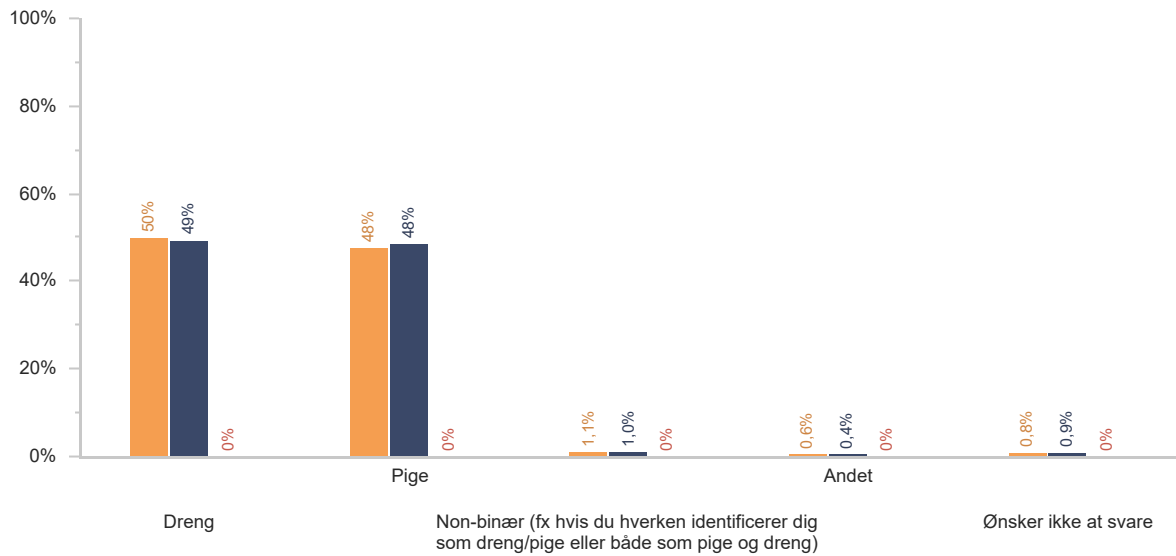


du ikke vil føle dig uden for, når andre drikker alkohol? .....	102
Sidst du drak alkohol, hvordan fik du fat i det? .....	102
Vil du gerne drikke mindre, end du gør? .....	103
Synes du, det er i orden, at unge på din alder drikker alkohol? .....	103
Må du drikke alkohol for dine forældre? .....	104
Hvor mange genstande må du drikke for dine forældre, når du er til fest eller lignende med dine venner? .....	104
Ved dine forældre, hvor meget du drikker, når du er sammen med dine venner eller er til fest eller lignende? .....	105
Det næste spørgsmål handler om at drikke alkohol i forbindelse med fritidsaktiviteter i en forening eller klub (fx sport, teater, musik, spejder el.lign.). .....	105
Hvor ofte oplever du, at der bliver drukket alkohol i forbindelse med dine fritidsaktiviteter - det kan være lige før, under eller efter? .....	105
Har du oplevet ikke at blive inviteret med til hygge-aftner, fester eller lignende, fordi du ikke drikker/drak alkohol? .....	106
Har du sagt nej til at deltage i en hyggeaften, til en fest eller lignende, fordi du ikke havde lyst til at drikke alkohol? .....	106
Hvor ofte har du... .....	107
sagt nej til at drikke alkohol til en fest, hyggeaften eller lignende? .....	107
følt dig presset til at drikke mere alkohol end du havde lyst til? .....	107
<b>Stoffer .....</b>	<b>108</b>
Har du prøvet at tage lattergas sammen med venner, til fest eller alene? .....	108
Hash bliver også kaldt for marihuana, pot eller skunk. Her i spørgeskemaet bruger vi kun ordet "hash" som udtryk for det hele. ....	108
Har du nogensinde prøvet at ryge hash? .....	108
Hvor mange gange har du røget hash? .....	109
I løbet af de sidste 12 måneder .....	109
I løbet af de sidste 30 dage .....	109
Hvor gammel var du første gang, du prøvede at ryge hash? .....	110
Når du ryger hash, hvordan får du så fat i det? .....	110
Hash bliver også kaldt for marihuana, pot eller skunk. Her i spørgeskemaet bruger vi kun ordet "hash" som udtryk for det hele. ....	111
I hvilken grad synes du det er ok, at unge på din alder ryger hash? .....	111
Har du nogensinde prøvet at tage andre stoffer end hash fx amfetamin, kokain, MDMA, morfin eller lignende? .....	111
<b>Seksuel sundhed .....</b>	<b>112</b>
Har du nogensinde haft sex? .....	112
Hvor gammel var du, første gang du havde sex? .....	112
Har du inden for de sidste 12 måneder... .....	113
oplevet at du er blevet opfordret til at udføre seksuelle ydelser mod gaver eller andre goder? .....	113
ydet seksuelle ydelser mod gaver eller andre goder? .....	113
spurgt/opfordret andre til at udføre seksuelle ydelser mod gaver eller andre goder? .....	114
Har du inden for de sidste 12 måneder... .....	114
modtaget seksuelt stødende henvendelser på internettet eller sociale medier? .....	114

fået uønskede seksuelle invitationer eller kommentarer? .....	115
været udsat for ubehagelig seksuel berøring eller lignende? .....	115
oplevet, at nogen har spredt negative seksuelle rygter om dig? .....	116
<b>Kriminalitet .....</b>	<b>117</b>
Har du inden for de sidste 12 måneder alene eller sammen med andre med vilje gjort noget af følgende? .....	117
Taget noget fra dine forældre uden at have fået lov (fx penge eller alkohol) .....	117
Stjålet penge, tøj eller andet fra andre end dine forældre (fx i et klasselokale, omklædningsrum eller til en fest) .....	117
Stjålet varer i eller uden for en butik uden at betale (fx slik, makeup, tøj eller andet) .....	118
Med vilje ødelagt ting du ikke selv ejer (fx postkasse, sæde i bus, vindue) .....	118
Lavet graffiti uden tilladelse (fx på skolen, i toget eller på en husmur) .....	119
Brudt ind i eller forsøgt at bryde ind i en lejlighed, et værelse, et hus eller lignende for at tage noget .....	120
Ved hjælp af trusler eller tvang taget noget eller forsøgt at tage noget fra andre, som ikke tilhørte dig .....	120
Taget imod, købt eller videresolgt noget, som du vidste eller troede var stjålet .....	121
Slået nogen i alvor/for at gøre dem ondt (begået vold) .....	121
Har du inden for de sidste 12 måneder alene eller sammen med andre med vilje gjort noget af følgende? .....	122
Snydt andre i forbindelse med køb af varer/ytelser på internettet (fx modtaget betaling uden at sende en vare) .....	122
Anvendt en anden persons betalingskort eller betalingsoplysninger til at købe en vare/ydelse på internettet uden personens tilladelse .....	122
Sendt virus eller malware til en anden persons computer .....	123
Logget ind på en anden persons profil uden at personen havde givet dig lov .....	123
Forsøgt at lukke en hjemmeside eller e-mailkonto ned .....	124
Skaffet dig adgang til nogle andres computer ved hjælp af hacking .....	124
Har du inden for de sidste 12 måneder været udsat for... ..	125
at nogen har stjålet noget fra dig (fx penge, mobil eller andet)? .....	125
at blive snydt i forbindelse med køb af vare/ytelser på internettet? .....	125
at en anden person har anvendt dit betalingskort til at købe en vare/ydelse på internettet uden din tilladelse? .....	126
at få stjålet noget på internettet, fx våben eller skins i spil (hvor tyveri ikke var en del af spillet)? .....	126
afpresning på internettet? Fx blevet afpresset til at overføre penge, sende følsomme billeder eller lignende. ....	127
at nogen har slået dig, hvor de ville gøre skade eller ondt på dig? .....	127
at nogen har truet eller tvunget dig til at aflevere penge eller andet (fx ur, mobil eller tøj)? .....	128

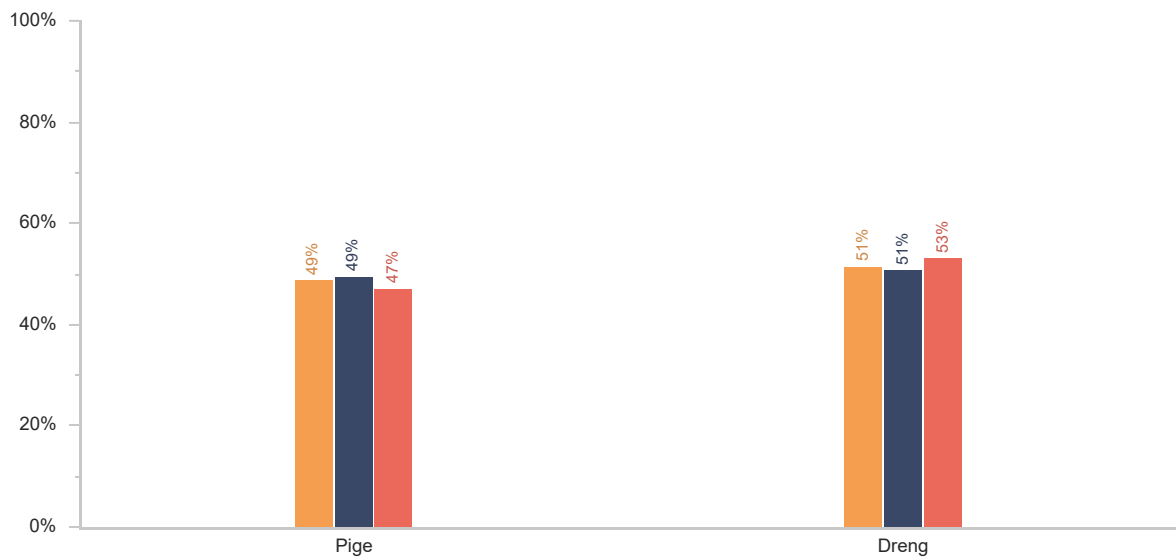
# Baggrundsinformation

## Hvad er dit køn?



- Valg 1 (2022/2023, Udkolning (7. - 9. klasse), Tal for deltagende kommuner på landsplan – ikke repræsentative\*\*) (44.105 besvarelse)
- Valg 2 (2022/2023, Udkolning (7. - 9. klasse), Tal for deltagende kommuner i regionen – ikke repræsentative\*\*) (12.218 besvarelser)
- Valg 3 (2022/2023, Udkolning (7. - 9. klasse), Kommune) (Vises ikke pga. for få besvarelser)

## Hvad er dit køn?

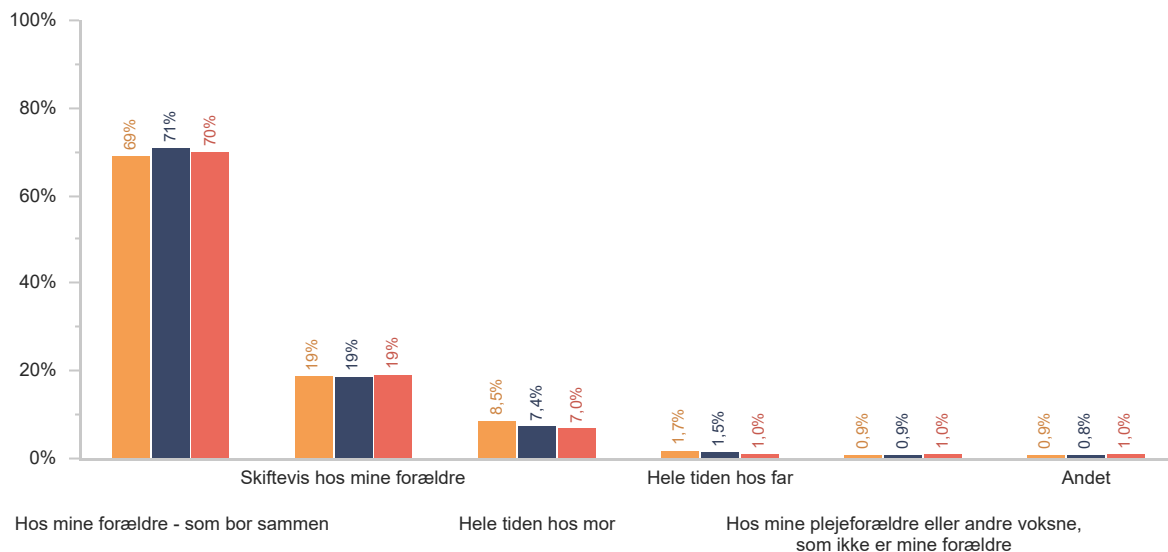


- Valg 1 (2022/2023, Udkolning (7. - 9. klasse), Tal for deltagende kommuner på landsplan – ikke repræsentative\*\*) (44.808 besvarelse)
- Valg 2 (2022/2023, Udkolning (7. - 9. klasse), Tal for deltagende kommuner i regionen – ikke repræsentative\*\*) (13.270 besvarelser)
- Valg 3 (2022/2023, Udkolning (7. - 9. klasse), Kommune) (Mindst 1.320 besvarelser)

Antallet af respondenter på dette spørgsmål kan være mindre end i resten af rapporten. Vær OBS på det, når I fortolker resultatet. Se boks s. 2.

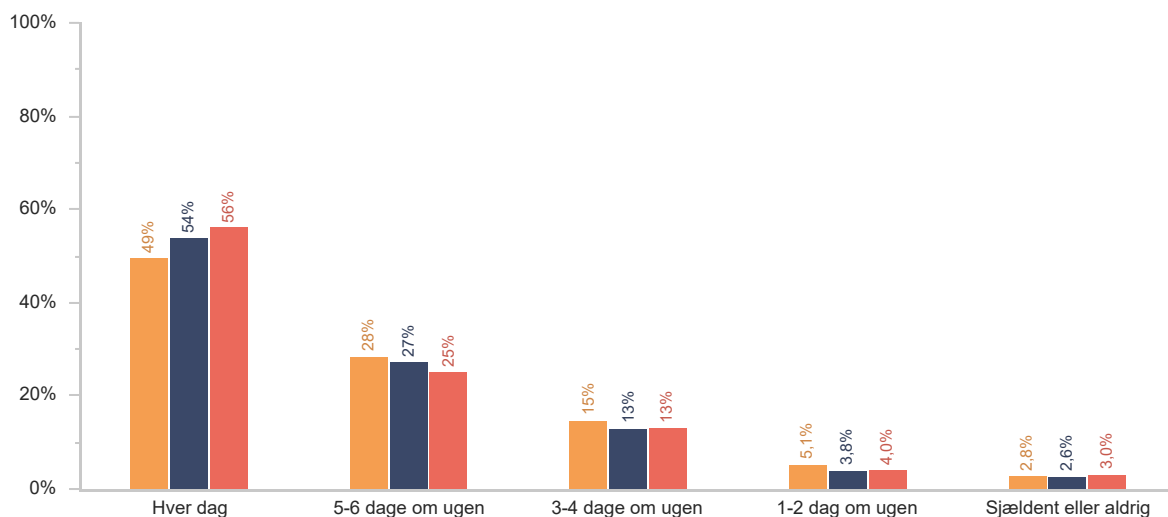
# Din hverdag

Hvem bor du sammen med?



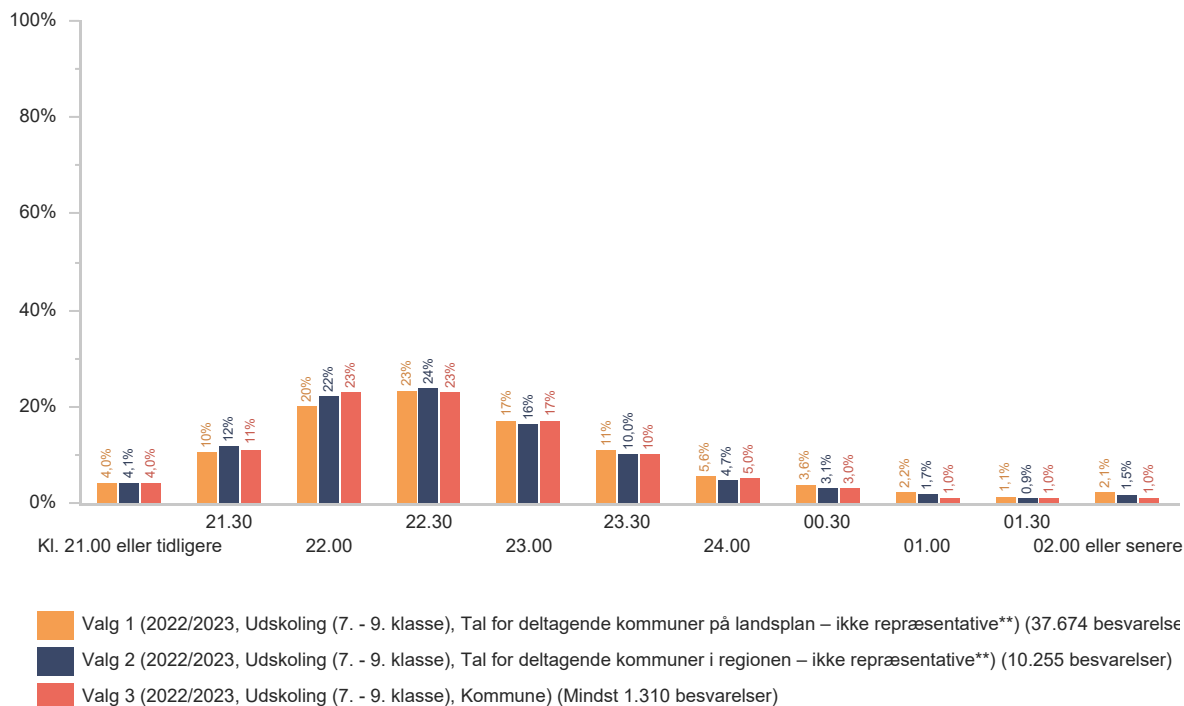
- Valg 1 (2022/2023, Udkoling (7. - 9. klasse), Tal for deltagende kommuner på landsplan – ikke repræsentative\*\*) (37.461 besvarelse)
- Valg 2 (2022/2023, Udkoling (7. - 9. klasse), Tal for deltagende kommuner i regionen – ikke repræsentative\*\*) (11.156 besvarelser)
- Valg 3 (2022/2023, Udkoling (7. - 9. klasse), Kommune) (Mindst 1.310 besvarelser)

Tænk på en almindelig uge. Hvor tit spiser du aftensmad sammen med din familie?

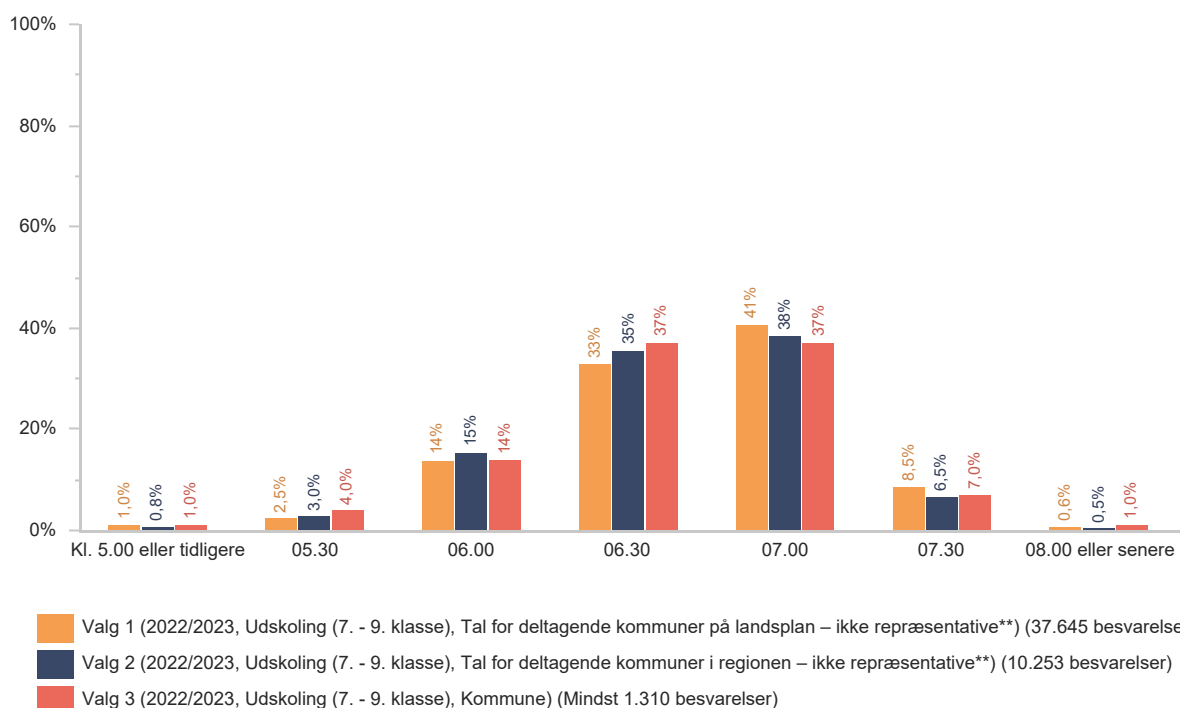


- Valg 1 (2022/2023, Udkoling (7. - 9. klasse), Tal for deltagende kommuner på landsplan – ikke repræsentative\*\*) (24.720 besvarelse)
- Valg 2 (2022/2023, Udkoling (7. - 9. klasse), Tal for deltagende kommuner i regionen – ikke repræsentative\*\*) (5.136 besvarelser)
- Valg 3 (2022/2023, Udkoling (7. - 9. klasse), Kommune) (Mindst 1.310 besvarelser)

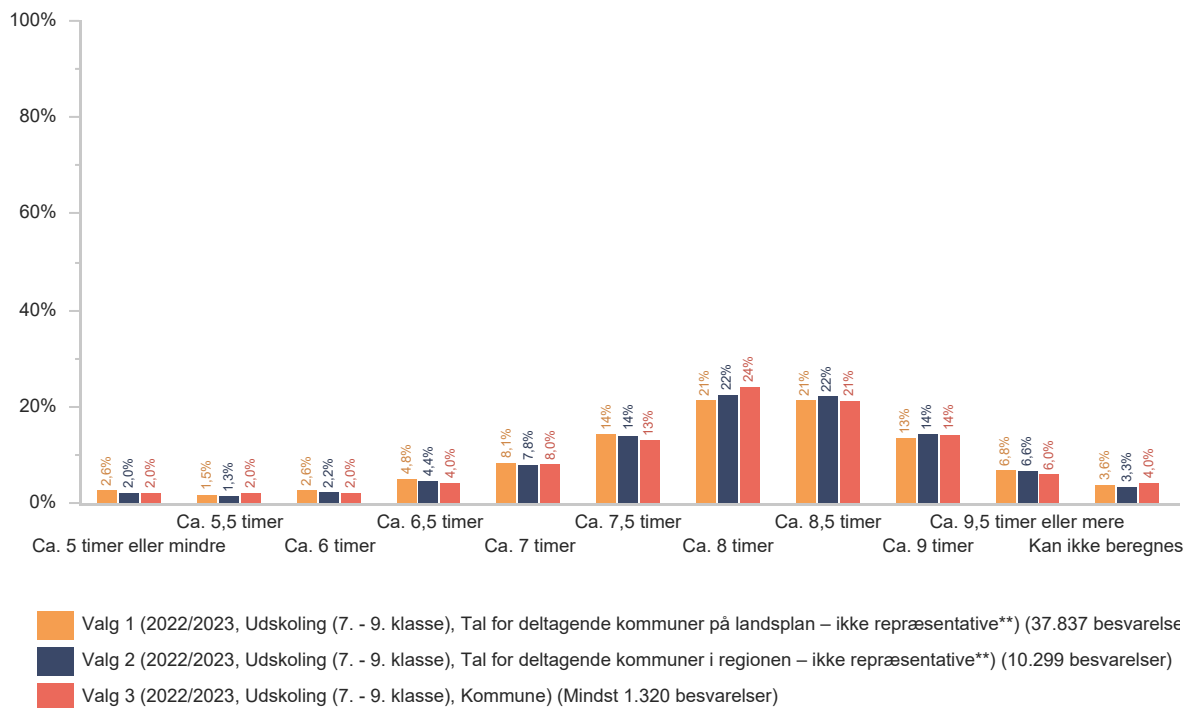
## Hvornår plejer du at falde i søvn, hvis du skal i skole næste dag?



## Hvornår plejer du at vågne om morgenen, når du skal i skole?

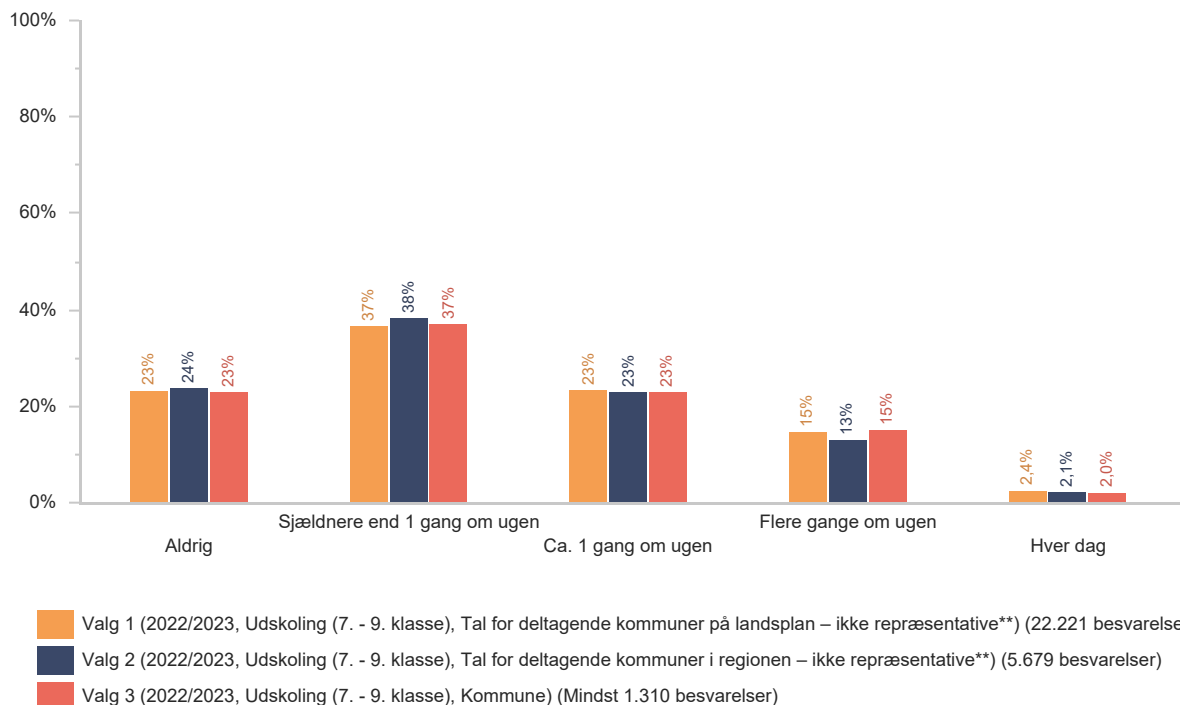


## Timer søvn:



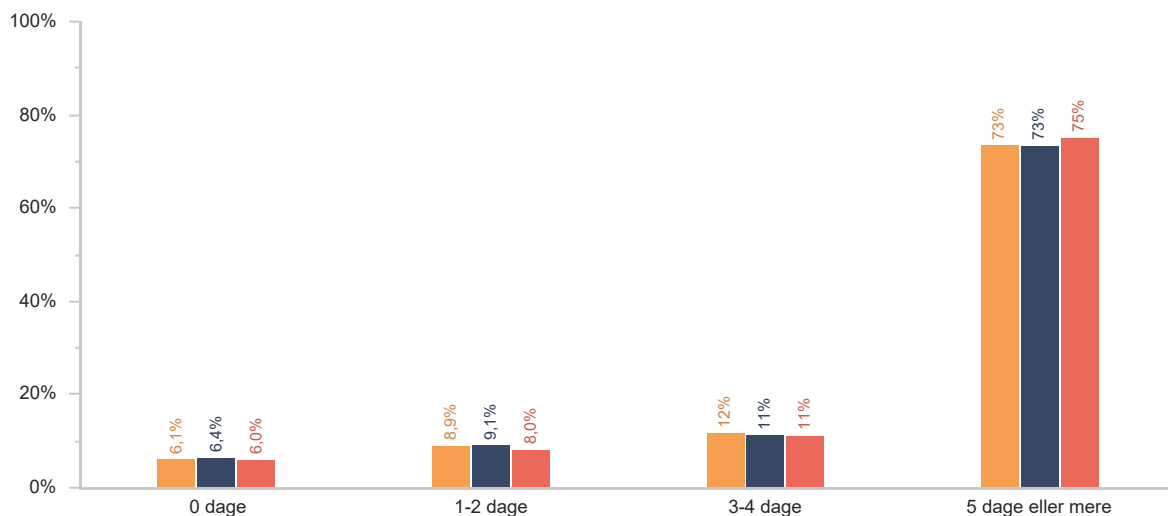
Antallet af respondenter på dette spørgsmål kan være mindre end i resten af rapporten. Vær OBS på det, når I fortolker resultatet. Se boks s. 2.

## Hvor tit sover du dårligt eller uroligt om natten?



## I løbet af de sidste 7 dage, hvor mange dage har du...

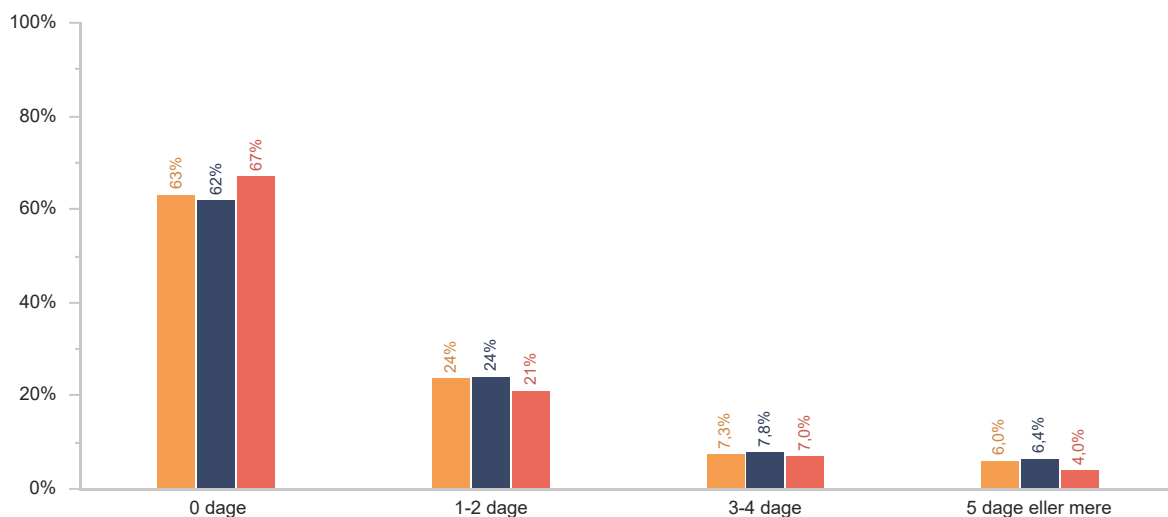
brugt din mobil, tablet eller computer (fx i sengen), lige inden du lagde dig til at sove?



- Valg 1 (2022/2023, Udskoling (7. - 9. klasse), Tal for deltagende kommuner på landsplan – ikke repræsentative\*\*) (27.357 besvarelse)
- Valg 2 (2022/2023, Udskoling (7. - 9. klasse), Tal for deltagende kommuner i regionen – ikke repræsentative\*\*) (4.422 besvarelser)
- Valg 3 (2022/2023, Udskoling (7. - 9. klasse), Kommune) (Mindst 1.300 besvarelser)

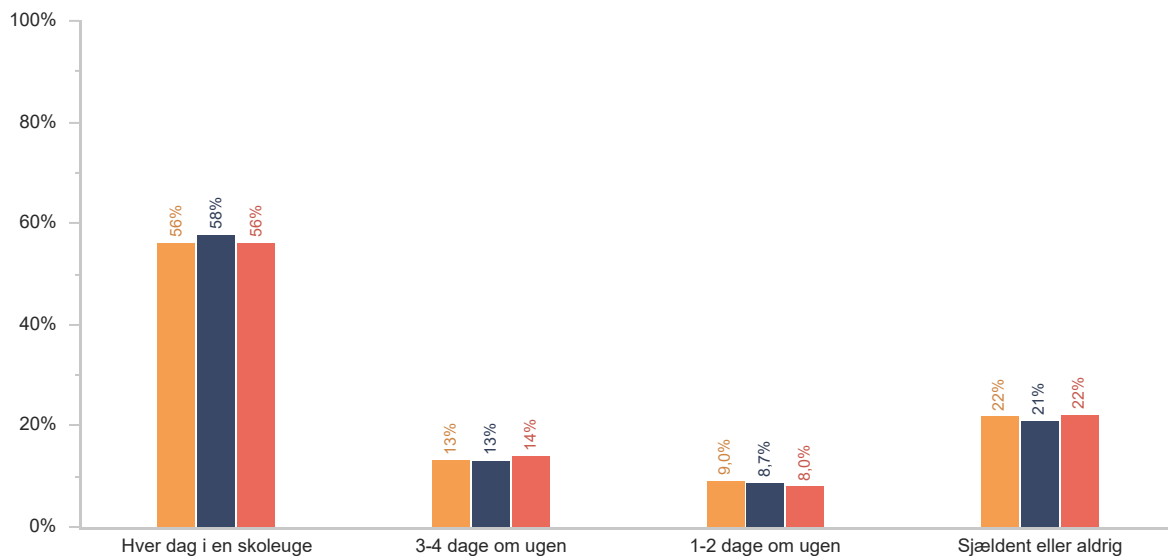
## I løbet af de sidste 7 dage, hvor mange dage har du...

følt dig forstyrret af din mobil, tablet eller computer efter at du har lagt dig til at sove?



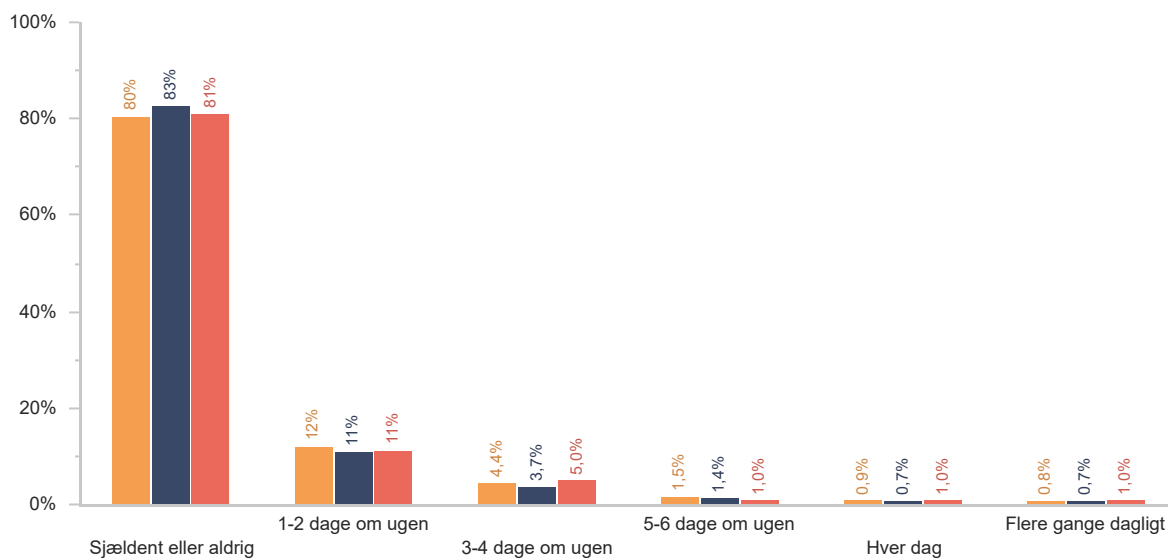
- Valg 1 (2022/2023, Udskoling (7. - 9. klasse), Tal for deltagende kommuner på landsplan – ikke repræsentative\*\*) (28.979 besvarelse)
- Valg 2 (2022/2023, Udskoling (7. - 9. klasse), Tal for deltagende kommuner i regionen – ikke repræsentative\*\*) (7.018 besvarelser)
- Valg 3 (2022/2023, Udskoling (7. - 9. klasse), Kommune) (Mindst 1.290 besvarelser)

## Hvor tit spiser du morgenmad, før du skal i skole?



■ Valg 1 (2022/2023, Udkoling (7. - 9. klasse), Tal for deltagende kommuner på landsplan – ikke repræsentative\*\*) (17.658 besvarelse)  
■ Valg 2 (2022/2023, Udkoling (7. - 9. klasse), Tal for deltagende kommuner i regionen – ikke repræsentative\*\*) (4.450 besvarelser)  
■ Valg 3 (2022/2023, Udkoling (7. - 9. klasse), Kommune) (Mindst 1.310 besvarelser)

## Hvor tit drikker du energidrikke?

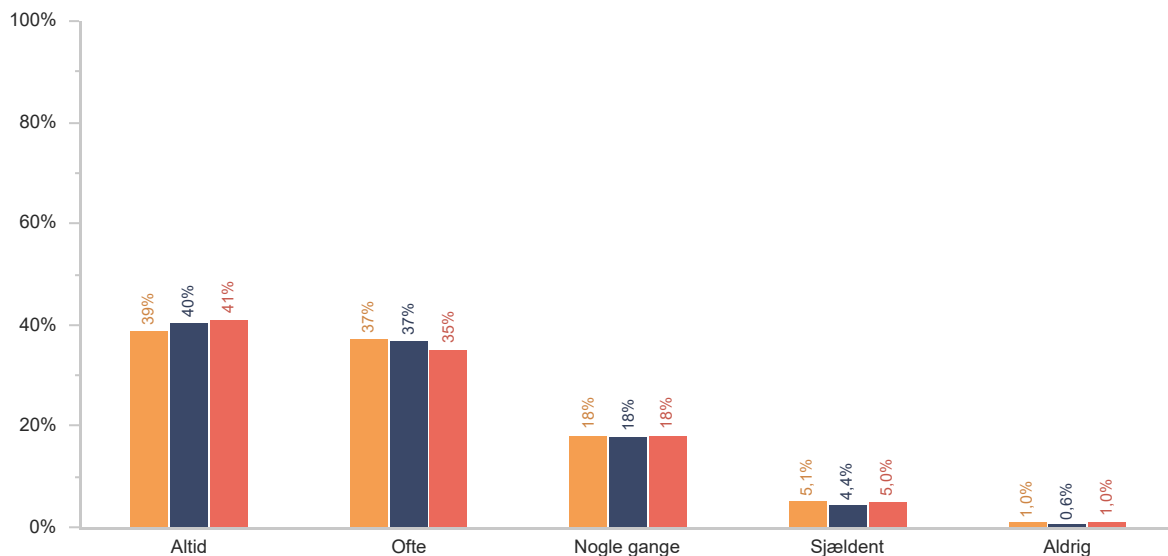


■ Valg 1 (2022/2023, Udkoling (7. - 9. klasse), Tal for deltagende kommuner på landsplan – ikke repræsentative\*\*) (34.273 besvarelse)  
■ Valg 2 (2022/2023, Udkoling (7. - 9. klasse), Tal for deltagende kommuner i regionen – ikke repræsentative\*\*) (10.738 besvarelser)  
■ Valg 3 (2022/2023, Udkoling (7. - 9. klasse), Kommune) (Mindst 1.310 besvarelser)



## Dig og dine forældre Spørgsmålsbatteri:

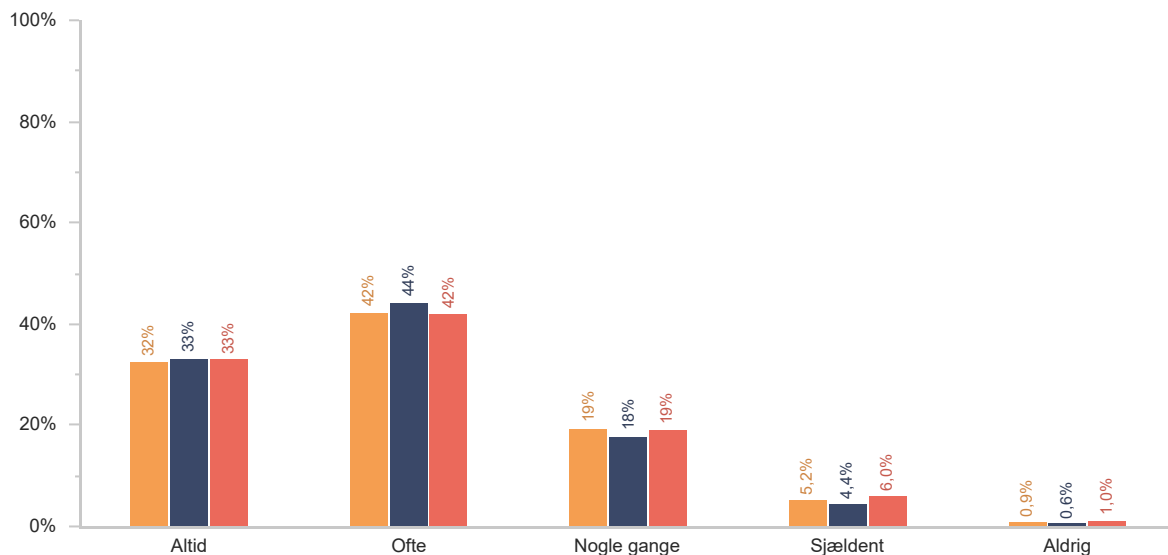
Hvor tit er du sammen med en eller flere af dine forældre i hverdagen?



- Valg 1 (2022/2023, Udskoling (7. - 9. klasse), Tal for deltagende kommuner på landsplan – ikke repræsentative\*\*) (32.419 besvarelse)
- Valg 2 (2022/2023, Udskoling (7. - 9. klasse), Tal for deltagende kommuner i regionen – ikke repræsentative\*\*) (7.279 besvarelser)
- Valg 3 (2022/2023, Udskoling (7. - 9. klasse), Kommune) (Mindst 1.290 besvarelser)

## Spørgsmålsbatteri:

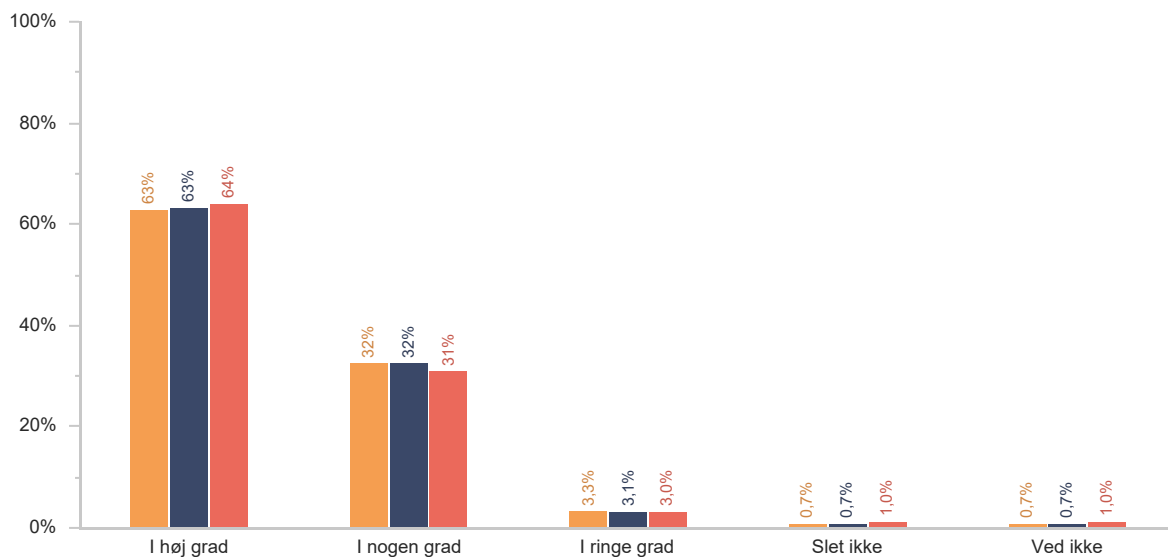
Hvor tit er du sammen med en eller flere af dine forældre i weekenderne?



- Valg 1 (2022/2023, Udskoling (7. - 9. klasse), Tal for deltagende kommuner på landsplan – ikke repræsentative\*\*) (31.958 besvarelse)
- Valg 2 (2022/2023, Udskoling (7. - 9. klasse), Tal for deltagende kommuner i regionen – ikke repræsentative\*\*) (7.186 besvarelser)
- Valg 3 (2022/2023, Udskoling (7. - 9. klasse), Kommune) (Mindst 1.280 besvarelser)

De næste spørgsmål handler om dig og dine forældre. Dine forældre skal forstås som en eller flere af dine forældre (også papforældre).

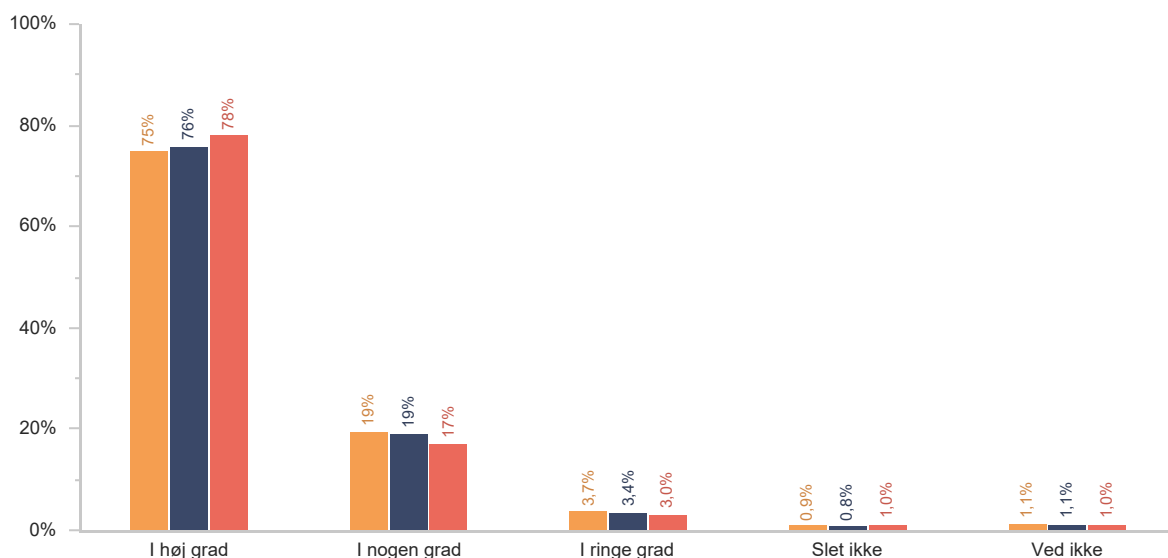
Kan du lide at være sammen med dine forældre?



Valg 1 (2022/2023, Udkoling (7. - 9. klasse), Tal for deltagende kommuner på landsplan – ikke repræsentative\*\*) (35.669 besvarelse)  
 Valg 2 (2022/2023, Udkoling (7. - 9. klasse), Tal for deltagende kommuner i regionen – ikke repræsentative\*\*) (9.985 besvarelser)  
 Valg 3 (2022/2023, Udkoling (7. - 9. klasse), Kommune) (Mindst 1.300 besvarelser)

De næste spørgsmål handler om dig og dine forældre. Dine forældre skal forstås som en eller flere af dine forældre (også papforældre).

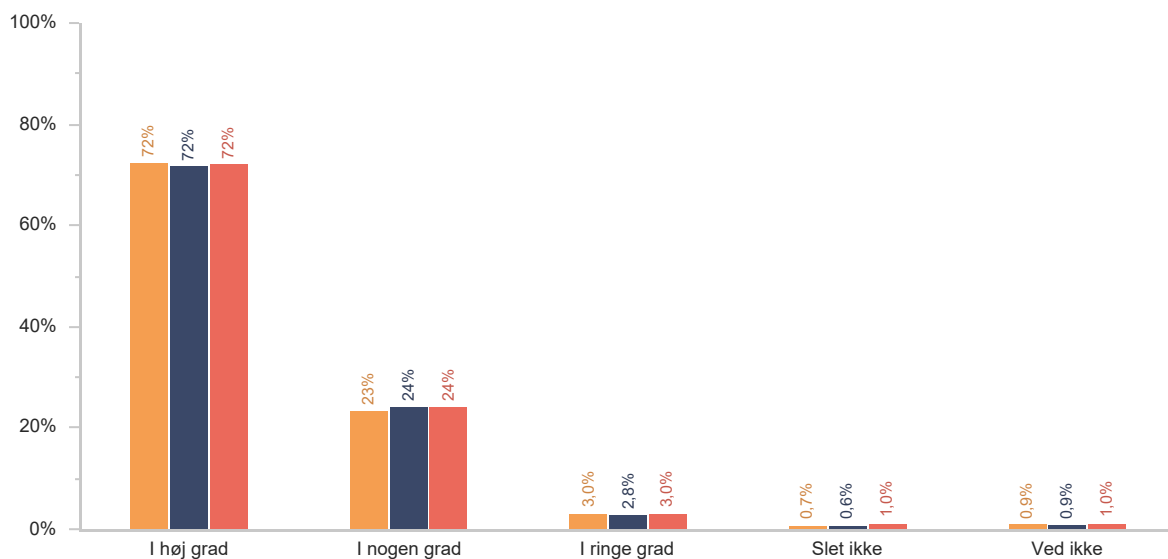
Er dine forældre der, når du har brug for dem?



Valg 1 (2022/2023, Udkoling (7. - 9. klasse), Tal for deltagende kommuner på landsplan – ikke repræsentative\*\*) (36.248 besvarelse)  
 Valg 2 (2022/2023, Udkoling (7. - 9. klasse), Tal for deltagende kommuner i regionen – ikke repræsentative\*\*) (9.955 besvarelser)  
 Valg 3 (2022/2023, Udkoling (7. - 9. klasse), Kommune) (Mindst 1.300 besvarelser)

De næste spørgsmål handler om dig og dine forældre. Dine forældre skal forstås som en eller flere af dine forældre (også papforældre).

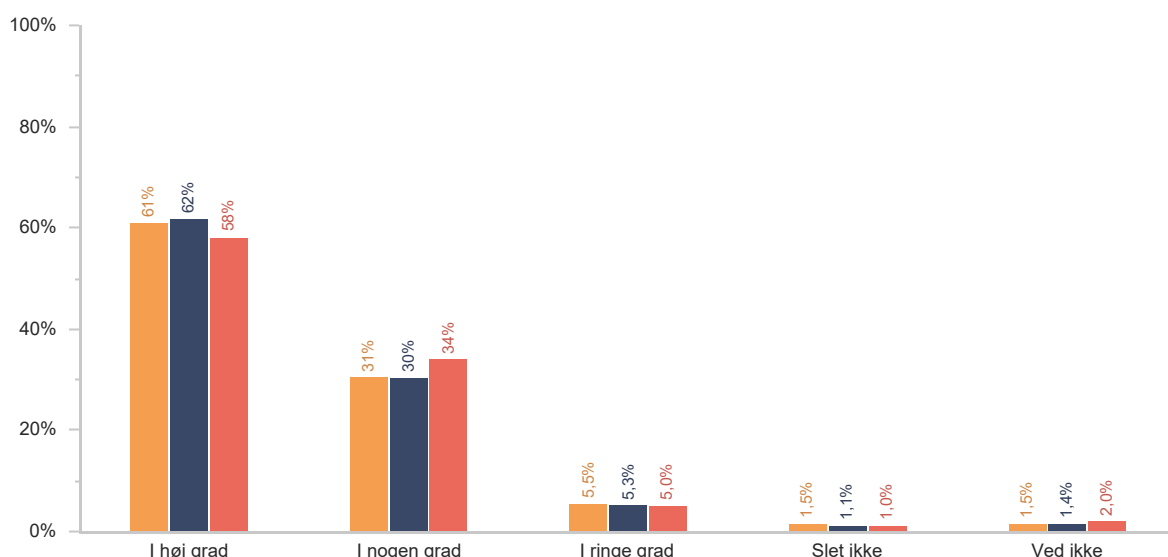
Viser dine forældre interesse for din skolegang?



Valg 1 (2022/2023, Udskoling (7. - 9. klasse), Tal for deltagende kommuner på landsplan – ikke repræsentative\*\*) (35.793 besvarelse)  
 Valg 2 (2022/2023, Udskoling (7. - 9. klasse), Tal for deltagende kommuner i regionen – ikke repræsentative\*\*) (9.951 besvarelser)  
 Valg 3 (2022/2023, Udskoling (7. - 9. klasse), Kommune) (Mindst 1.300 besvarelser)

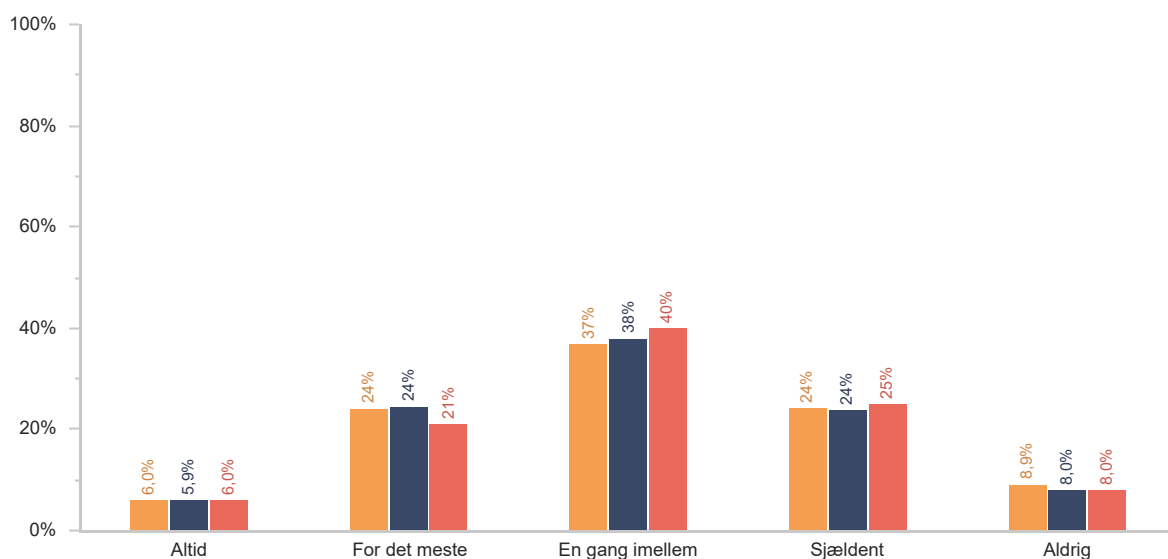
De næste spørgsmål handler om dig og dine forældre. Dine forældre skal forstås som en eller flere af dine forældre (også papforældre).

Viser dine forældre interesse for, hvad du laver i din fritid?



Valg 1 (2022/2023, Udskoling (7. - 9. klasse), Tal for deltagende kommuner på landsplan – ikke repræsentative\*\*) (37.573 besvarelse)  
 Valg 2 (2022/2023, Udskoling (7. - 9. klasse), Tal for deltagende kommuner i regionen – ikke repræsentative\*\*) (9.945 besvarelser)  
 Valg 3 (2022/2023, Udskoling (7. - 9. klasse), Kommune) (Mindst 1.300 besvarelser)

## Viser en eller flere af dine forældre interesse for, hvad du laver på internettet?



- Valg 1 (2022/2023, Udskoling (7. - 9. klasse), Tal for deltagende kommuner på landsplan – ikke repræsentative\*\*) (35.246 besvarelse)
- Valg 2 (2022/2023, Udskoling (7. - 9. klasse), Tal for deltagende kommuner i regionen – ikke repræsentative\*\*) (10.118 besvarelser)
- Valg 3 (2022/2023, Udskoling (7. - 9. klasse), Kommune) (Mindst 1.300 besvarelser)

## De næste spørgsmål handler om dig og dine forældre. Dine forældre skal forstås som en eller flere af dine forældre (også papforældre).

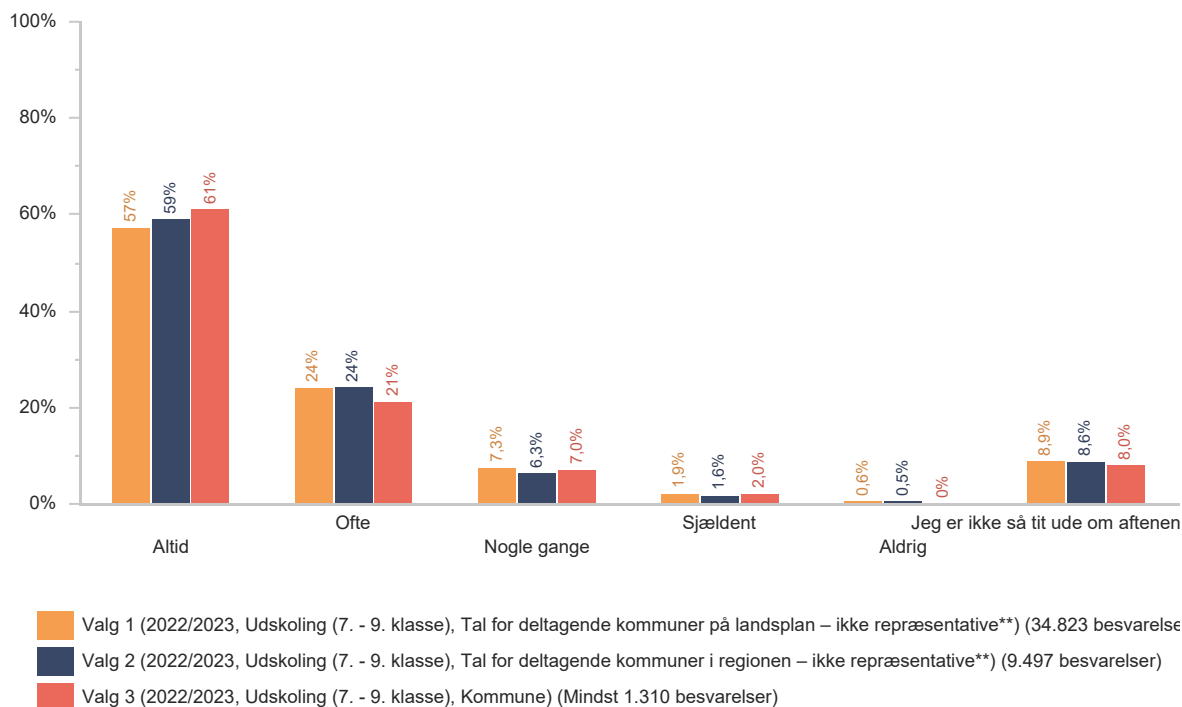
Ved dine forældre, hvor du er om aftenen i hverdagen?



- Valg 1 (2022/2023, Udskoling (7. - 9. klasse), Tal for deltagende kommuner på landsplan – ikke repræsentative\*\*) (34.844 besvarelse)
- Valg 2 (2022/2023, Udskoling (7. - 9. klasse), Tal for deltagende kommuner i regionen – ikke repræsentative\*\*) (9.499 besvarelser)
- Valg 3 (2022/2023, Udskoling (7. - 9. klasse), Kommune) (Mindst 1.310 besvarelser)

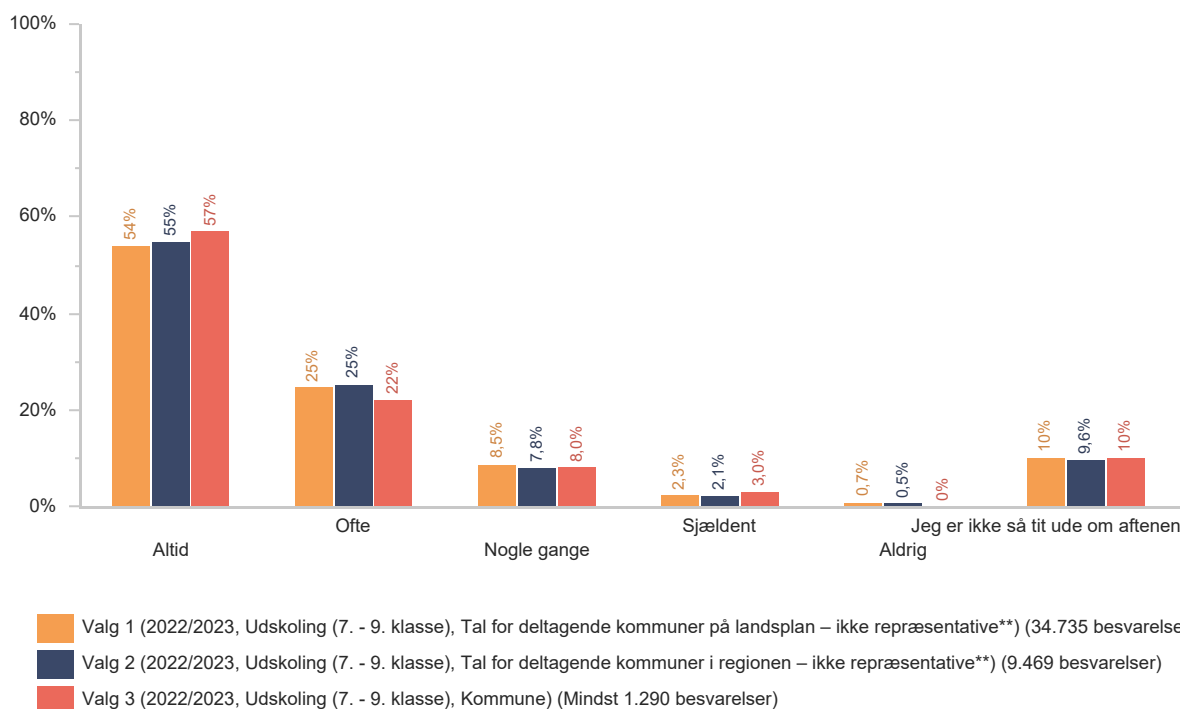
## De næste spørgsmål handler om dig og dine forældre. Dine forældre skal forstås som en eller flere af dine forældre (også papforældre).

Ved dine forældre, hvor du er om aftenen i weekenden?



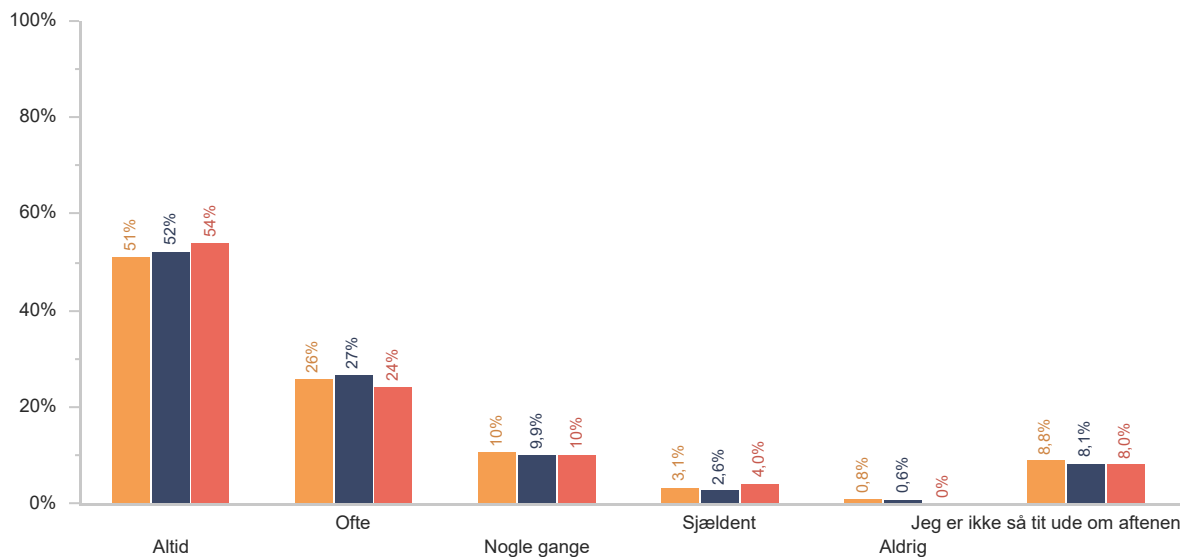
## De næste spørgsmål handler om dig og dine forældre. Dine forældre skal forstås som en eller flere af dine forældre (også papforældre).

Ved dine forældre, hvem du er sammen med om aftenen i hverdagen?



## De næste spørgsmål handler om dig og dine forældre. Dine forældre skal forstås som en eller flere af dine forældre (også papforældre).

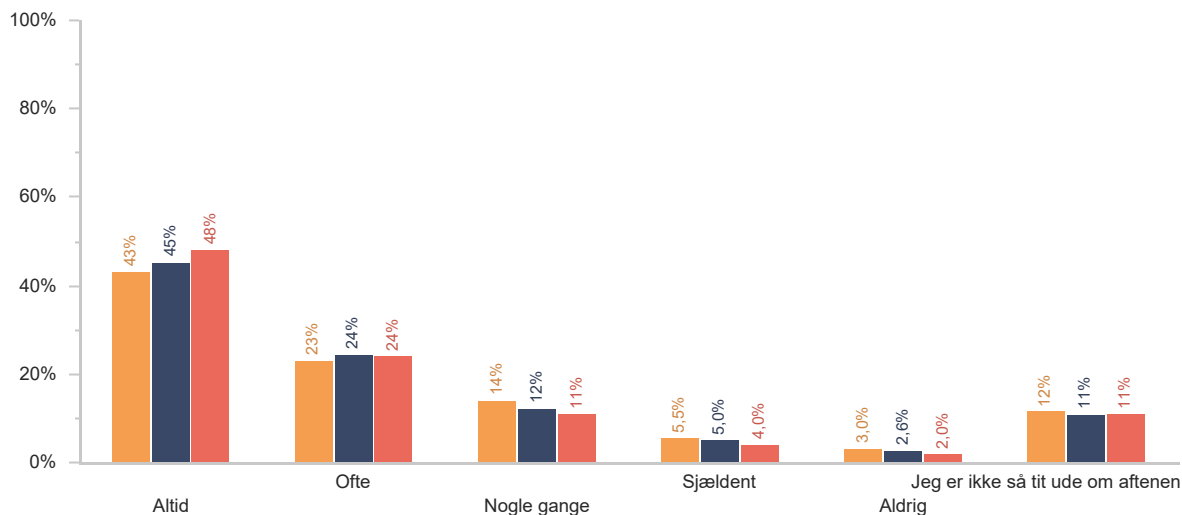
Ved dine forældre, hvem du er sammen med om aftenen i weekenden?



- Valg 1 (2022/2023, Udkolning (7. - 9. klasse), Tal for deltagende kommuner på landsplan – ikke repræsentative\*\*) (34.728 besvarelse)
- Valg 2 (2022/2023, Udkolning (7. - 9. klasse), Tal for deltagende kommuner i regionen – ikke repræsentative\*\*) (9.473 besvarelser)
- Valg 3 (2022/2023, Udkolning (7. - 9. klasse), Kommune) (Mindst 1.300 besvarelser)

## De næste spørgsmål handler om dig og dine forældre. Dine forældre skal forstås som en eller flere af dine forældre (også papforældre).

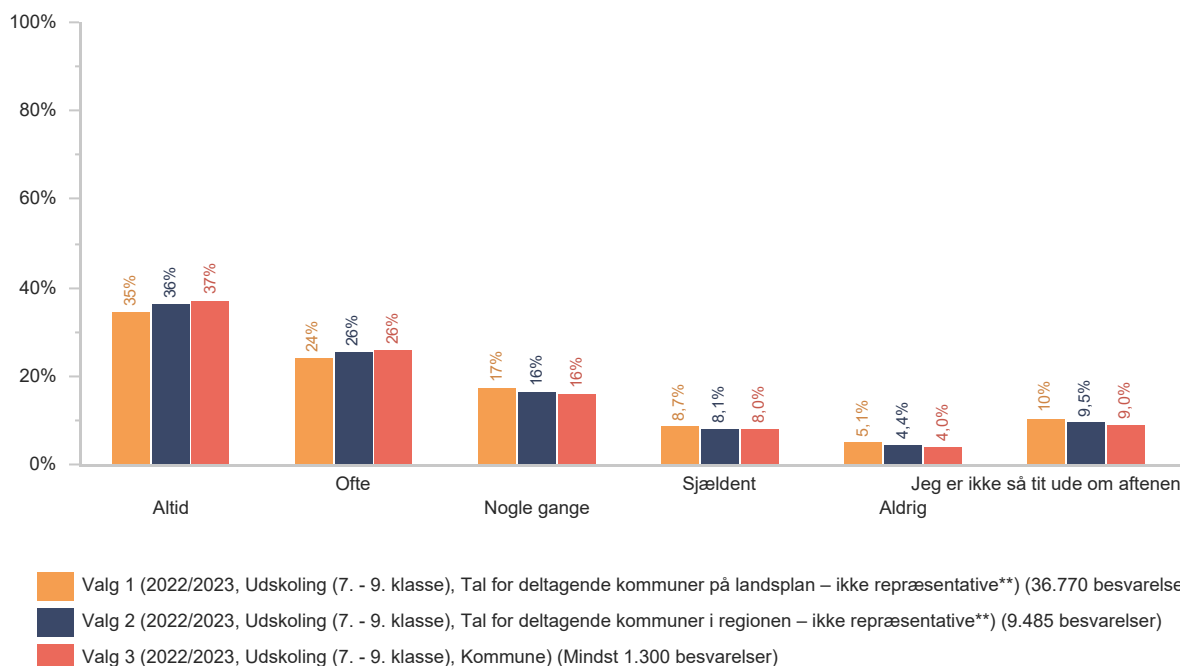
Har du og dine forældre aftaler om, hvornår du skal være hjemme om aftenen i hverdagen?



- Valg 1 (2022/2023, Udkolning (7. - 9. klasse), Tal for deltagende kommuner på landsplan – ikke repræsentative\*\*) (36.732 besvarelse)
- Valg 2 (2022/2023, Udkolning (7. - 9. klasse), Tal for deltagende kommuner i regionen – ikke repræsentative\*\*) (9.473 besvarelser)
- Valg 3 (2022/2023, Udkolning (7. - 9. klasse), Kommune) (Mindst 1.300 besvarelser)

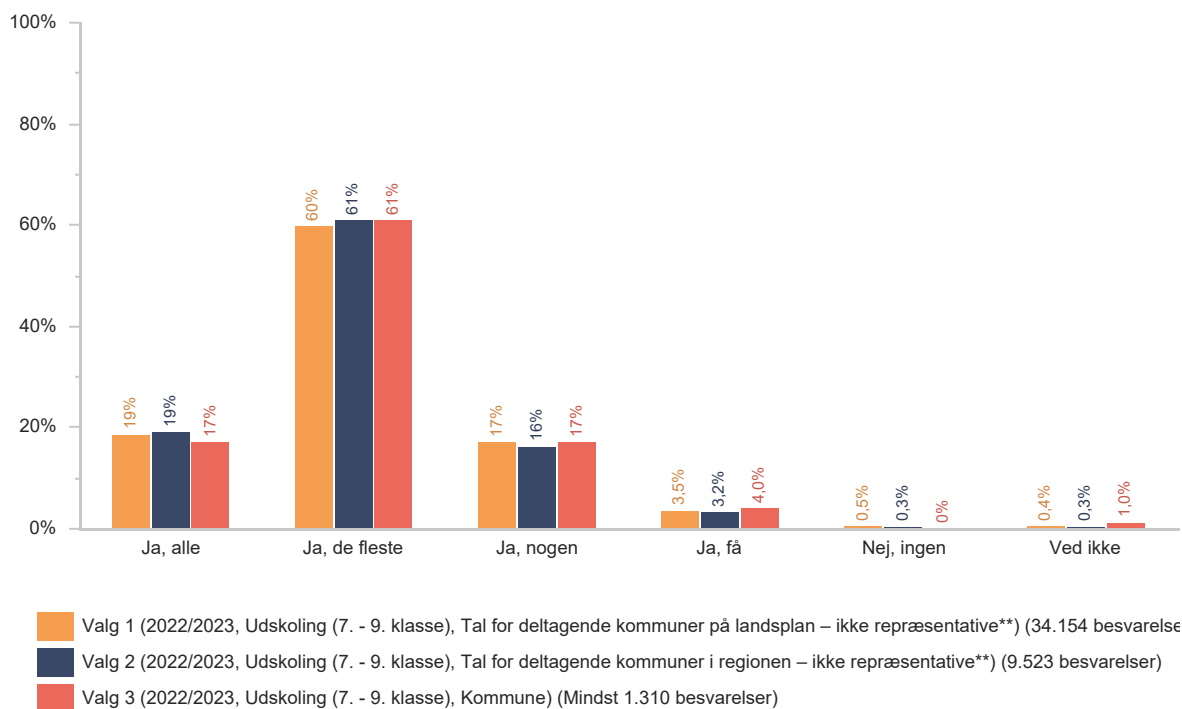
De næste spørgsmål handler om dig og dine forældre. Dine forældre skal forstås som en eller flere af dine forældre (også papforældre).

Har du og dine forældre aftaler om, hvornår du skal være hjemme om aftenen i weekenden?



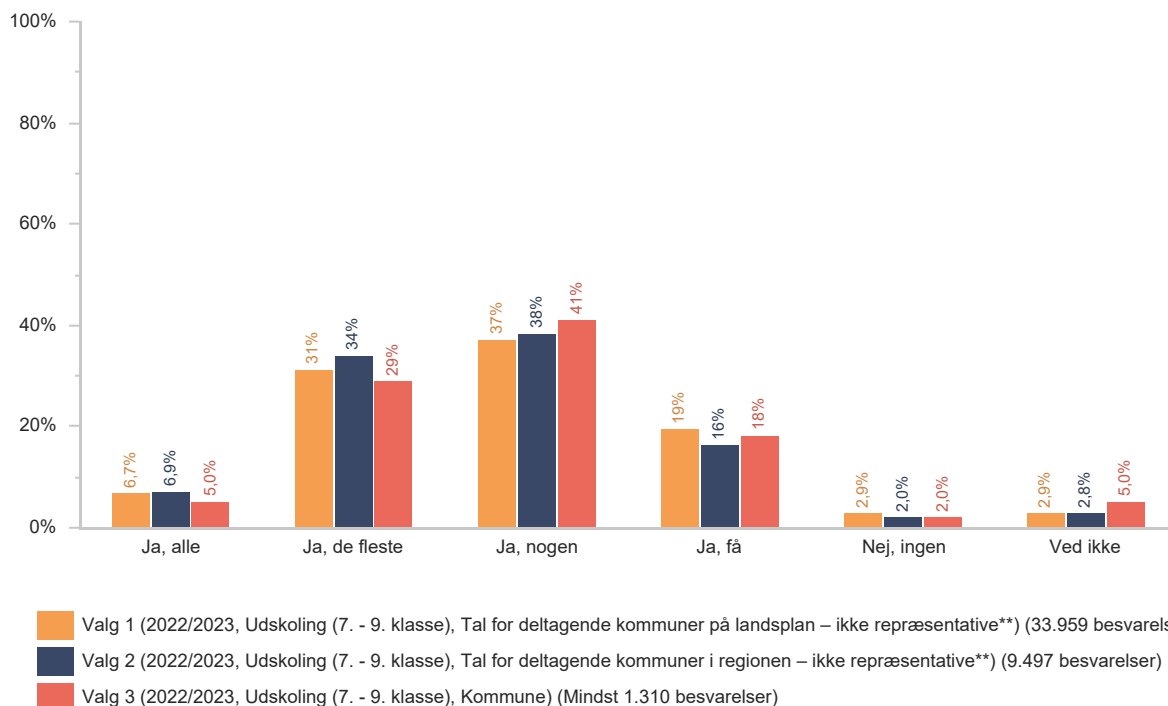
De næste spørgsmål handler om dig og dine forældre. Dine forældre skal forstås som en eller flere af dine forældre (også papforældre).

Kender dine forældre dine venner?



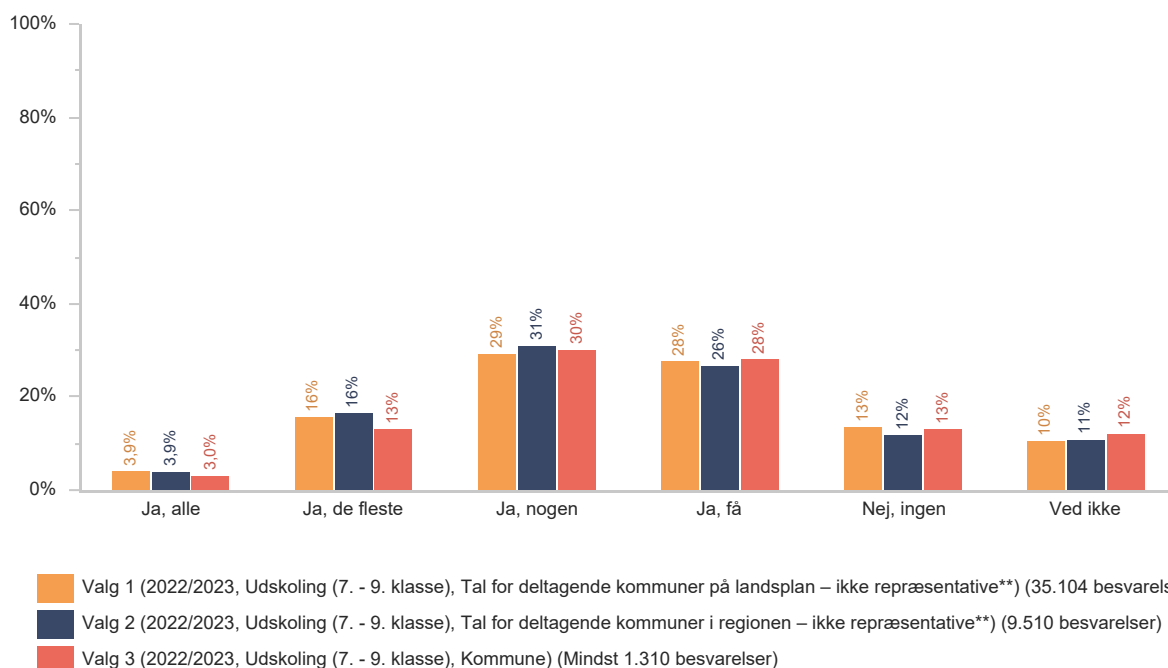
De næste spørgsmål handler om dig og dine forældre. Dine forældre skal forstås som en eller flere af dine forældre (også papforældre).

Kender dine forældre dine venners forældre?



De næste spørgsmål handler om dig og dine forældre. Dine forældre skal forstås som en eller flere af dine forældre (også papforældre).

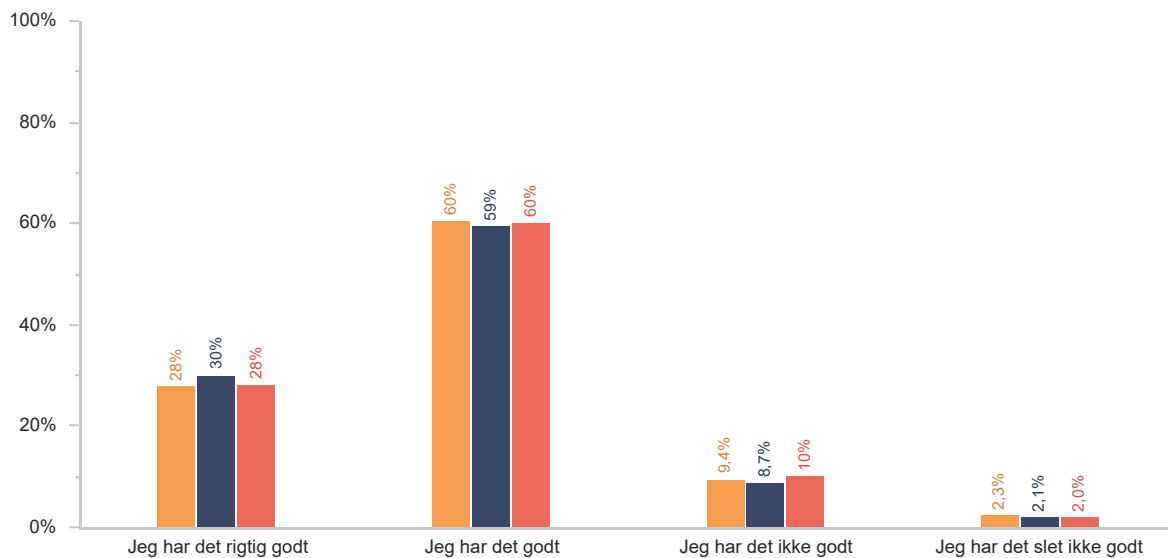
Har dine forældre kontakt med dine venners forældre? (fx skriver, ringer, mødes med)





## Hvordan har du det? Hvordan har du det for tiden?

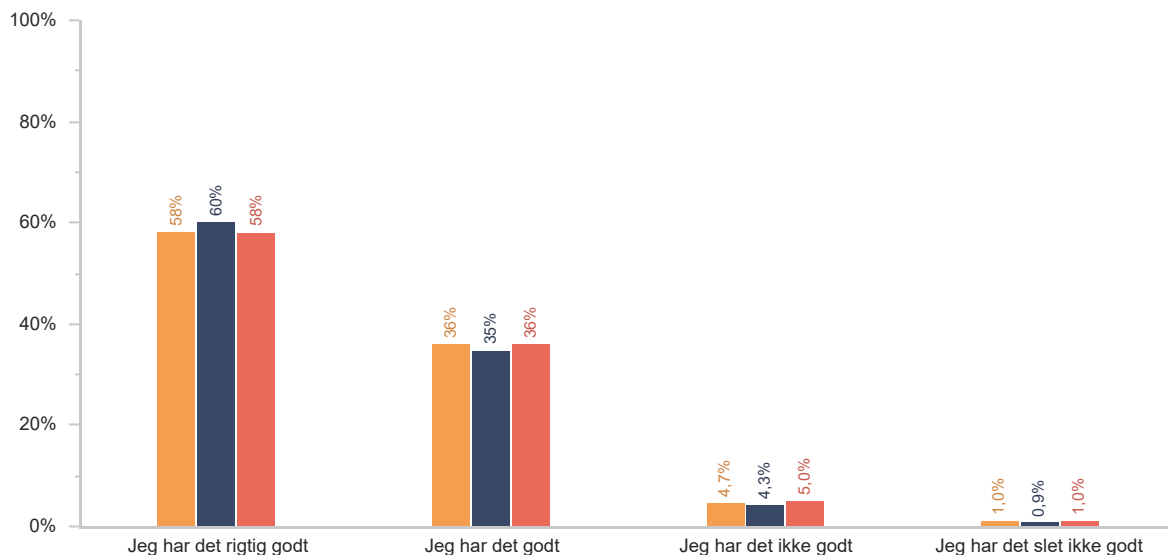
I skolen?



- Valg 1 (2022/2023, Udkolning (7. - 9. klasse), Tal for deltagende kommuner på landsplan – ikke repræsentative\*\*) (43.555 besvarelse)
- Valg 2 (2022/2023, Udkolning (7. - 9. klasse), Tal for deltagende kommuner i regionen – ikke repræsentative\*\*) (13.288 besvarelser)
- Valg 3 (2022/2023, Udkolning (7. - 9. klasse), Kommune) (Mindst 1.300 besvarelser)

## Hvordan har du det for tiden? Derhjemme?

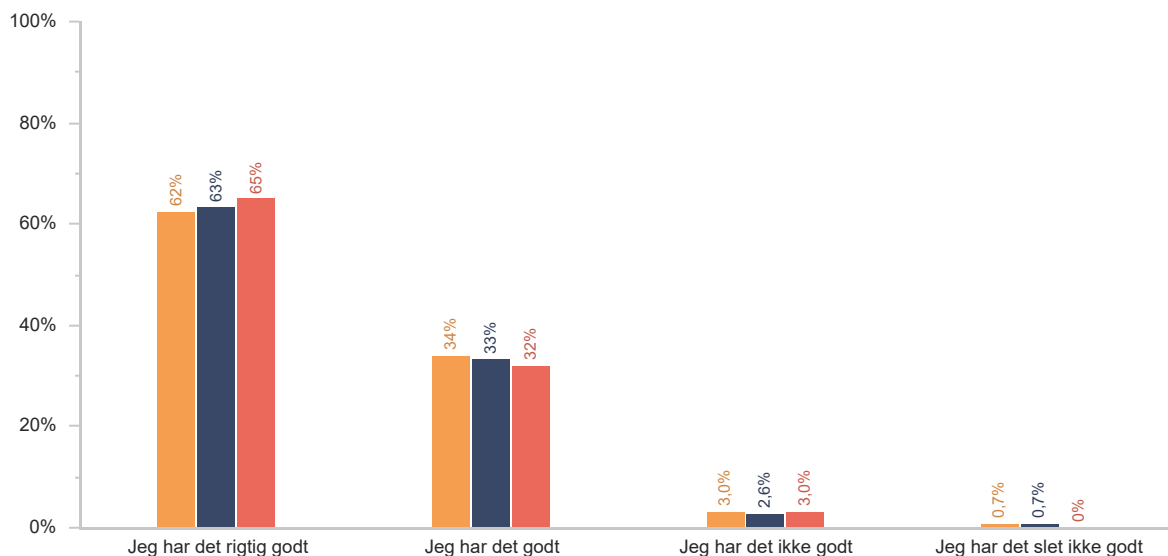
Derhjemme?



- Valg 1 (2022/2023, Udkolning (7. - 9. klasse), Tal for deltagende kommuner på landsplan – ikke repræsentative\*\*) (43.392 besvarelse)
- Valg 2 (2022/2023, Udkolning (7. - 9. klasse), Tal for deltagende kommuner i regionen – ikke repræsentative\*\*) (13.242 besvarelser)
- Valg 3 (2022/2023, Udkolning (7. - 9. klasse), Kommune) (Mindst 1.300 besvarelser)

## Hvordan har du det for tiden?

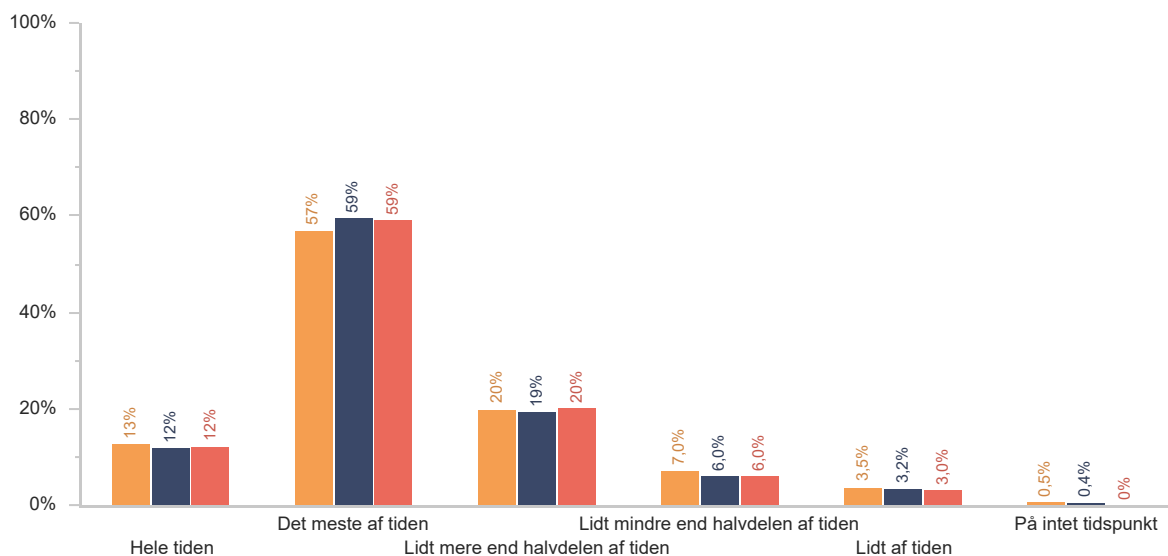
Med vennerne/fritiden?



- Valg 1 (2022/2023, Udskoling (7. - 9. klasse), Tal for deltagende kommuner på landsplan – ikke repræsentative\*\*) (43.372 besvarelse)
- Valg 2 (2022/2023, Udskoling (7. - 9. klasse), Tal for deltagende kommuner i regionen – ikke repræsentative\*\*) (13.231 besvarelser)
- Valg 3 (2022/2023, Udskoling (7. - 9. klasse), Kommune) (Mindst 1.300 besvarelser)

## Her kommer en række spørgsmål om, hvordan du har haft det de sidste 2 uger.

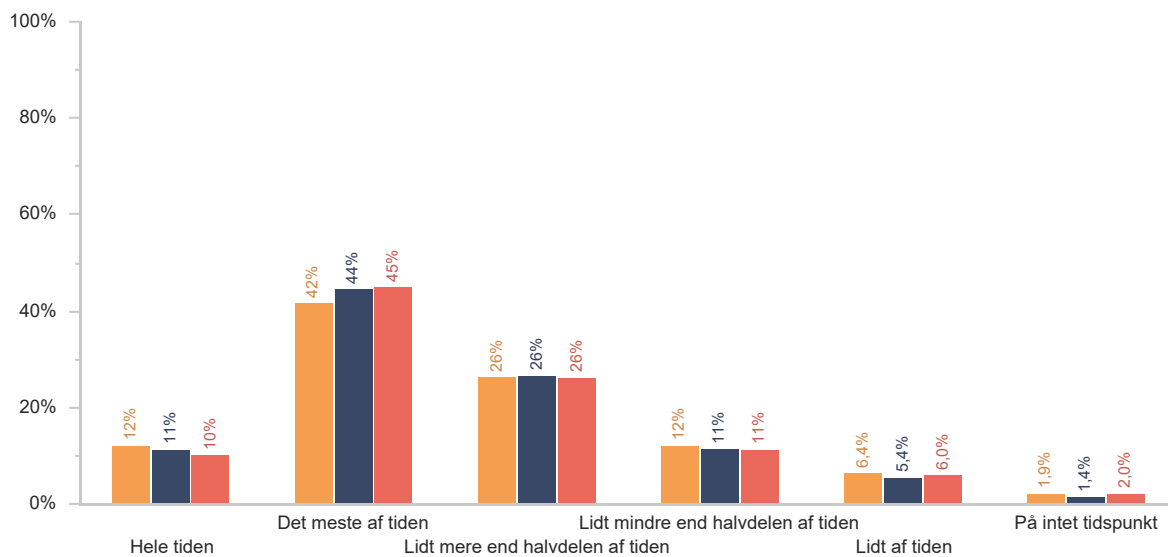
har jeg været glad og i godt humør



- Valg 1 (2022/2023, Udskoling (7. - 9. klasse), Tal for deltagende kommuner på landsplan – ikke repræsentative\*\*) (38.250 besvarelse)
- Valg 2 (2022/2023, Udskoling (7. - 9. klasse), Tal for deltagende kommuner i regionen – ikke repræsentative\*\*) (8.477 besvarelser)
- Valg 3 (2022/2023, Udskoling (7. - 9. klasse), Kommune) (Mindst 1.310 besvarelser)

## Her kommer en række spørgsmål om, hvordan du har haft det de sidste 2 uger.

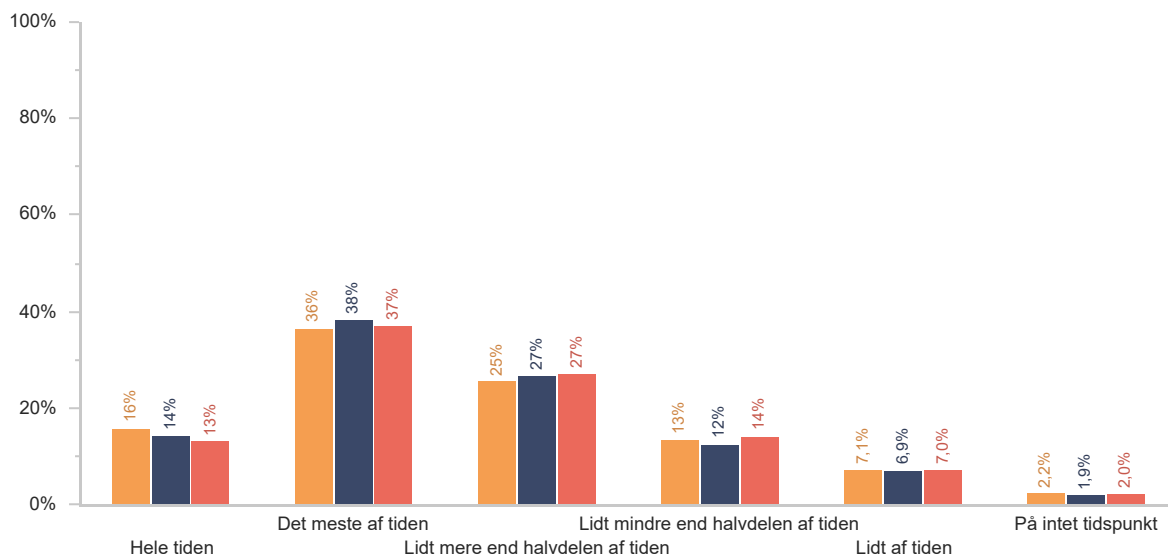
har jeg følt mig rolig og afslappet



- Valg 1 (2022/2023, Udskoling (7. - 9. klasse), Tal for deltagende kommuner på landsplan – ikke repræsentative\*\*) (38.156 besvarelse)
- Valg 2 (2022/2023, Udskoling (7. - 9. klasse), Tal for deltagende kommuner i regionen – ikke repræsentative\*\*) (8.458 besvarelser)
- Valg 3 (2022/2023, Udskoling (7. - 9. klasse), Kommune) (Mindst 1.310 besvarelser)

## Her kommer en række spørgsmål om, hvordan du har haft det de sidste 2 uger.

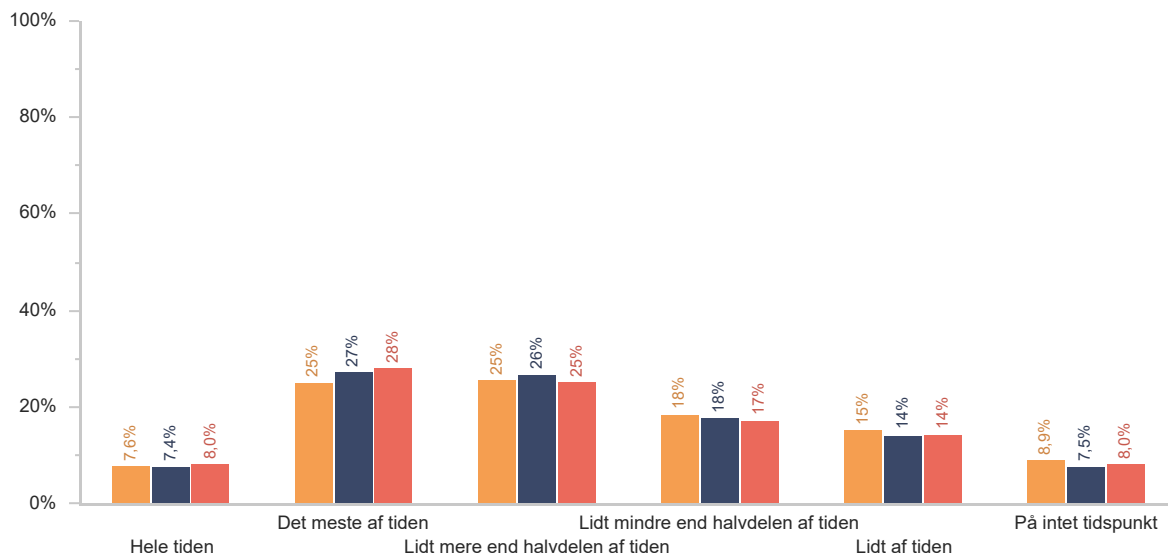
har jeg følt mig aktiv og energisk



- Valg 1 (2022/2023, Udskoling (7. - 9. klasse), Tal for deltagende kommuner på landsplan – ikke repræsentative\*\*) (37.966 besvarelse)
- Valg 2 (2022/2023, Udskoling (7. - 9. klasse), Tal for deltagende kommuner i regionen – ikke repræsentative\*\*) (8.416 besvarelser)
- Valg 3 (2022/2023, Udskoling (7. - 9. klasse), Kommune) (Mindst 1.300 besvarelser)

## Her kommer en række spørgsmål om, hvordan du har haft det de sidste 2 uger.

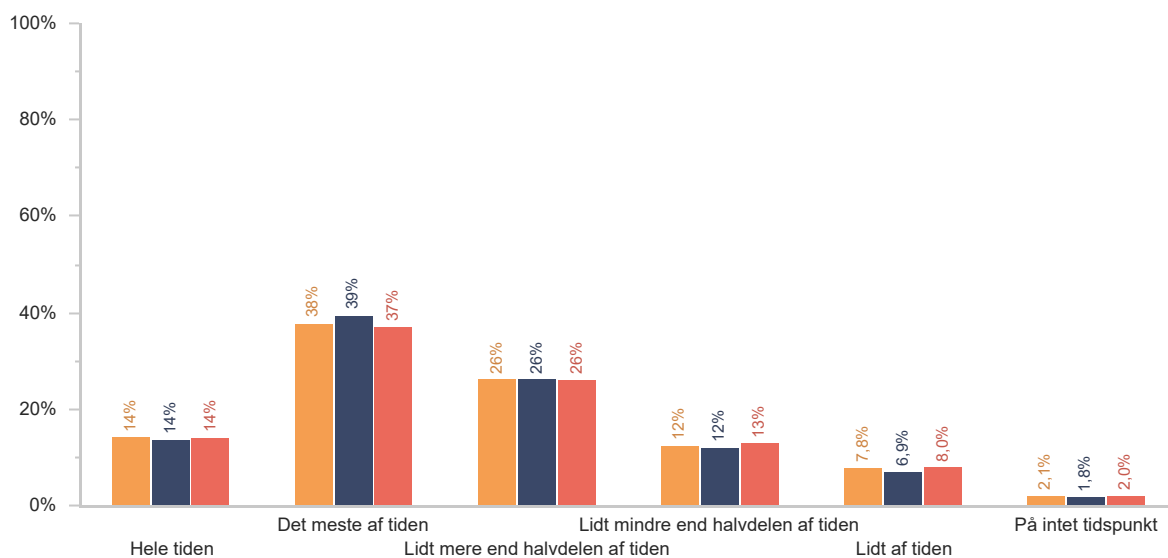
er jeg vågnet frisk og udhvilet



- Valg 1 (2022/2023, Udkoling (7. - 9. klasse), Tal for deltagende kommuner på landsplan – ikke repræsentative\*\*) (38.020 besvarelse)
- Valg 2 (2022/2023, Udkoling (7. - 9. klasse), Tal for deltagende kommuner i regionen – ikke repræsentative\*\*) (8.433 besvarelser)
- Valg 3 (2022/2023, Udkoling (7. - 9. klasse), Kommune) (Mindst 1.300 besvarelser)

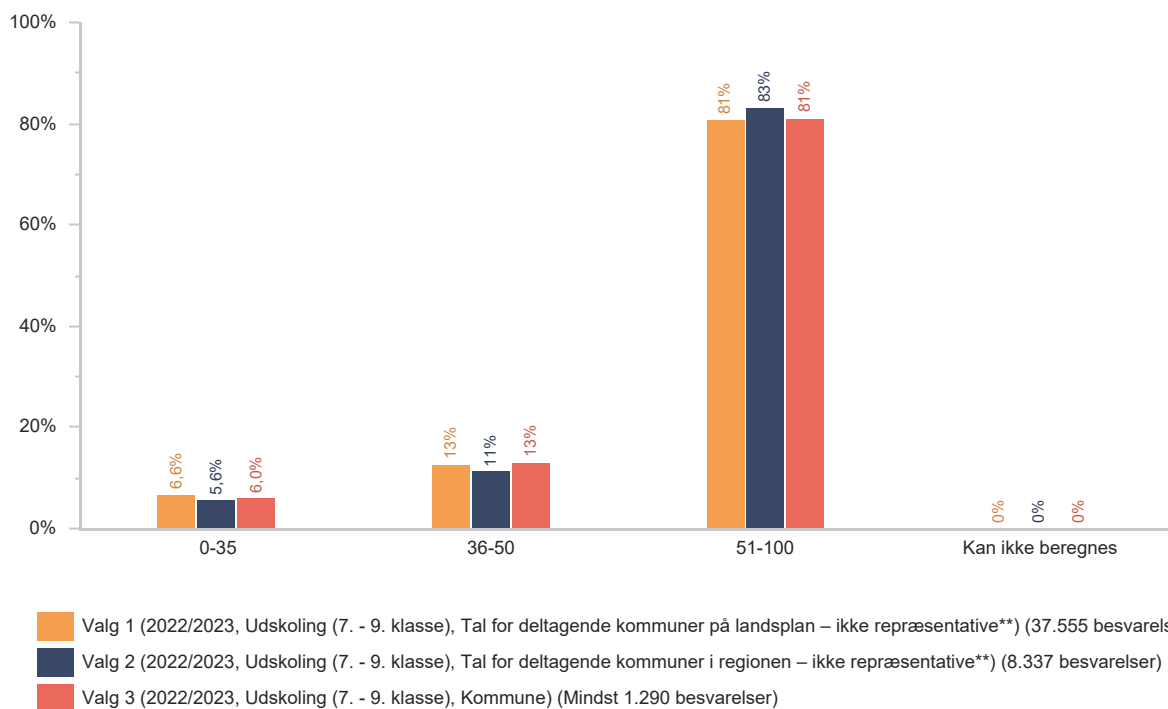
## Her kommer en række spørgsmål om, hvordan du har haft det de sidste 2 uger.

har min dagligdag været fyldt med ting, der interesserer mig



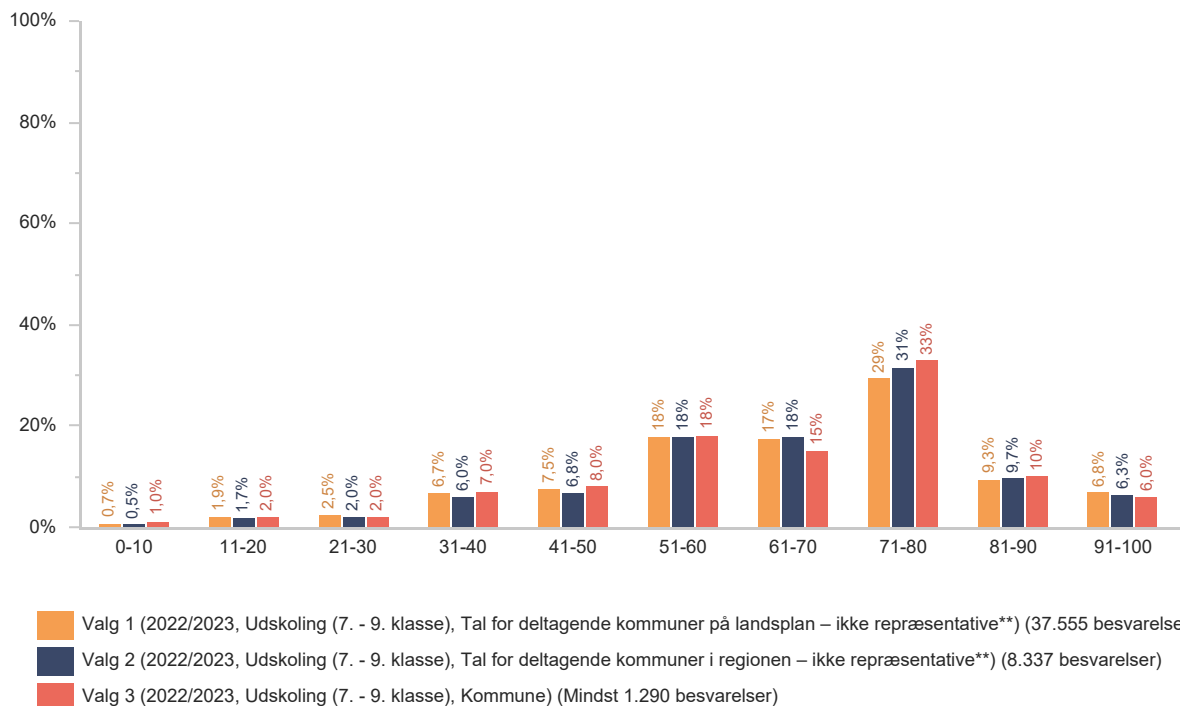
- Valg 1 (2022/2023, Udkoling (7. - 9. klasse), Tal for deltagende kommuner på landsplan – ikke repræsentative\*\*) (38.160 besvarelse)
- Valg 2 (2022/2023, Udkoling (7. - 9. klasse), Tal for deltagende kommuner i regionen – ikke repræsentative\*\*) (8.460 besvarelser)
- Valg 3 (2022/2023, Udkoling (7. - 9. klasse), Kommune) (Mindst 1.310 besvarelser)

## WHO-5 trivselsindeks - visning 1 (se guide til indekset under "Materialer")



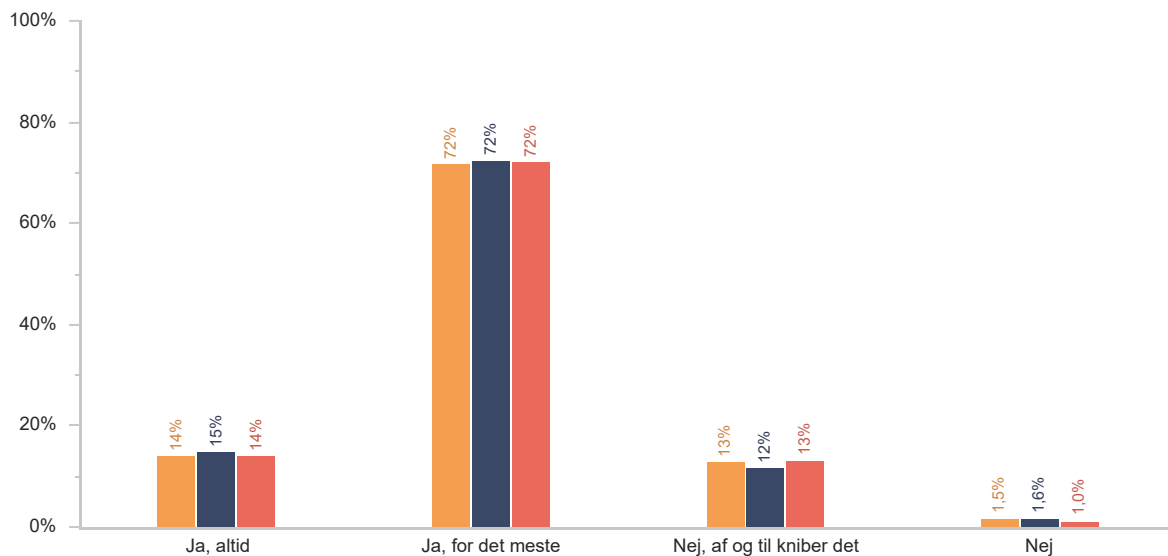
Antallet af respondenter på dette spørgsmål kan være mindre end i resten af rapporten. Vær OBS på det, når I fortolker resultatet. Se boks s. 2.

## WHO-5 trivselsindeks - visning 2 (se guide til indekset under "Materialer")



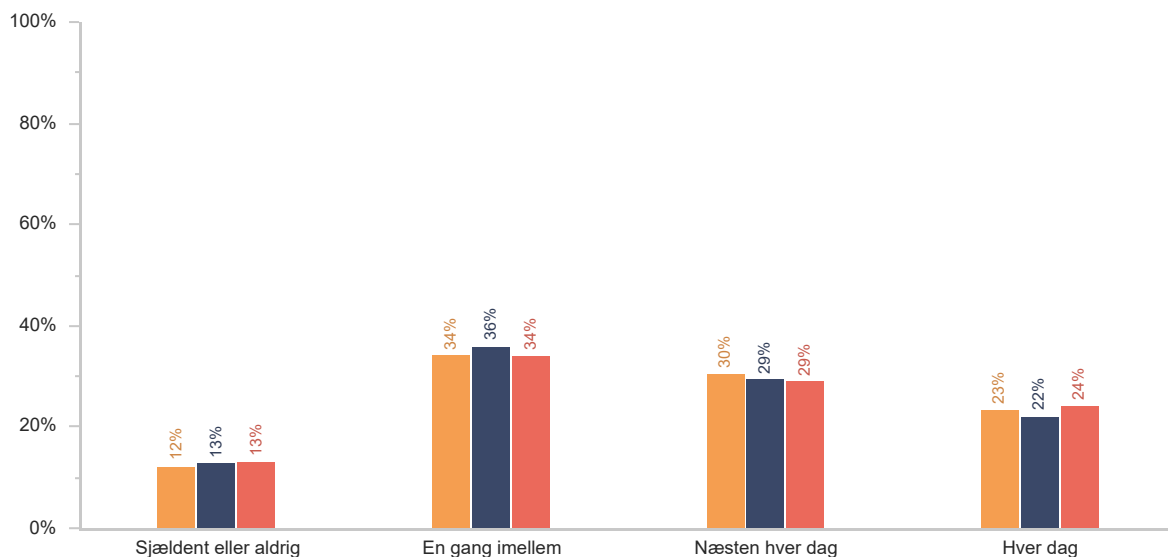
Antallet af respondenter på dette spørgsmål kan være mindre end i resten af rapporten. Vær OBS på det, når I fortolker resultatet. Se boks s. 2.

## Kan du til daglig nå de ting, du skal eller gerne vil?



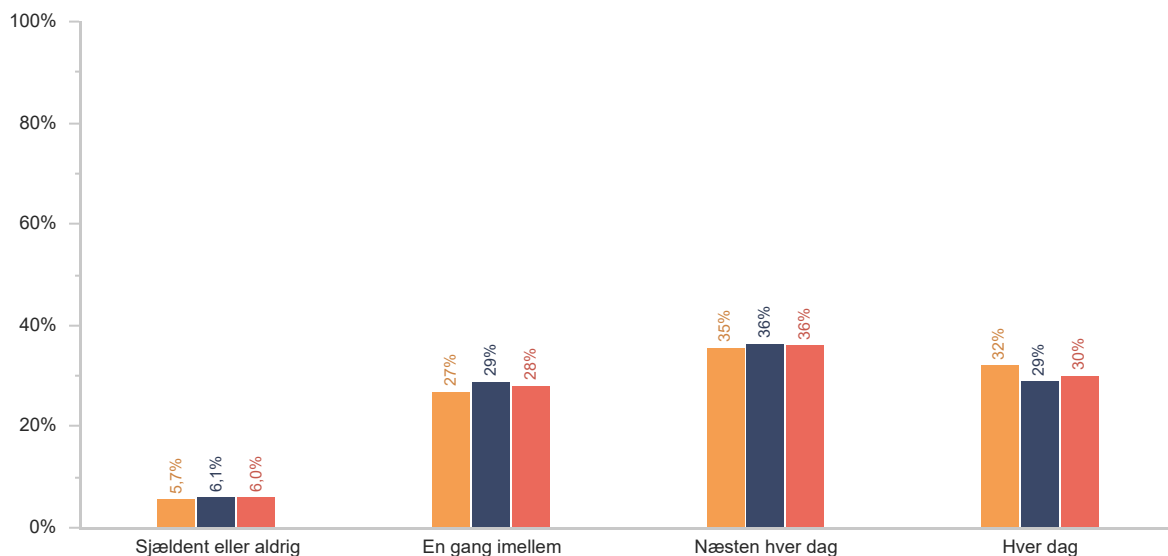
Valg 1 (2022/2023, Udkoling (7. - 9. klasse), Tal for deltagende kommuner på landsplan – ikke repræsentative\*\*) (22.902 besvarelse)  
Valg 2 (2022/2023, Udkoling (7. - 9. klasse), Tal for deltagende kommuner i regionen – ikke repræsentative\*\*) (4.400 besvarelser)  
Valg 3 (2022/2023, Udkoling (7. - 9. klasse), Kommune) (Mindst 1.310 besvarelser)

## Hvor ofte føler du... at du skal se godt ud?



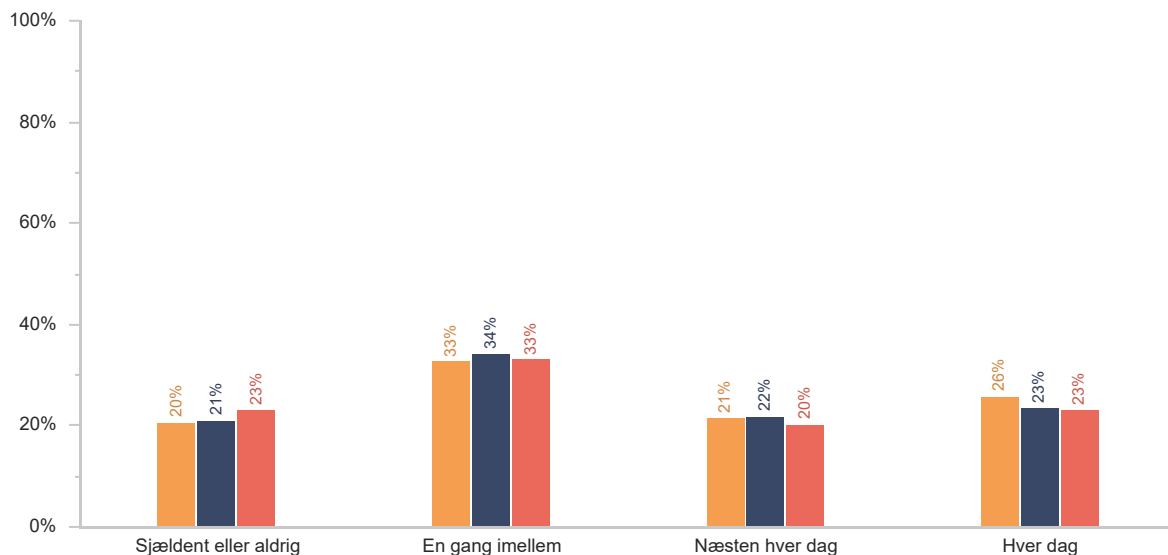
Valg 1 (2022/2023, Udkoling (7. - 9. klasse), Tal for deltagende kommuner på landsplan – ikke repræsentative\*\*) (27.212 besvarelse)  
Valg 2 (2022/2023, Udkoling (7. - 9. klasse), Tal for deltagende kommuner i regionen – ikke repræsentative\*\*) (6.613 besvarelser)  
Valg 3 (2022/2023, Udkoling (7. - 9. klasse), Kommune) (Mindst 1.310 besvarelser)

## Hvor ofte føler du... at du skal klare dig godt i skolen?



Valg 1 (2022/2023, Udkoling (7. - 9. klasse), Tal for deltagende kommuner på landsplan – ikke repræsentative\*\*) (27.327 besvarelse)  
Valg 2 (2022/2023, Udkoling (7. - 9. klasse), Tal for deltagende kommuner i regionen – ikke repræsentative\*\*) (6.608 besvarelser)  
Valg 3 (2022/2023, Udkoling (7. - 9. klasse), Kommune) (Mindst 1.310 besvarelser)

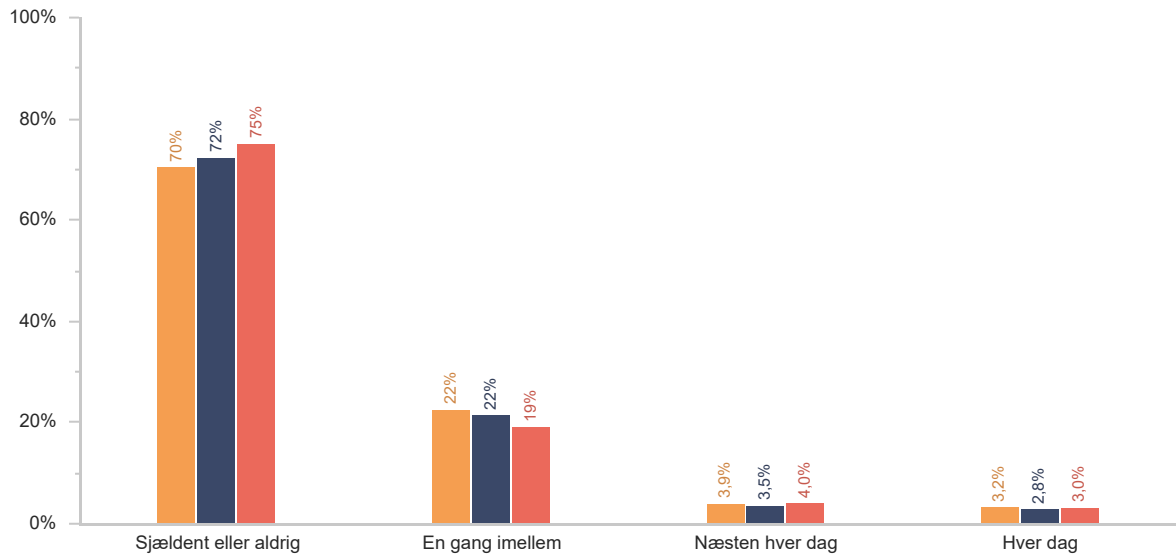
## Hvor ofte føler du... at du skal være god til sport?



Valg 1 (2022/2023, Udkoling (7. - 9. klasse), Tal for deltagende kommuner på landsplan – ikke repræsentative\*\*) (26.942 besvarelse)  
Valg 2 (2022/2023, Udkoling (7. - 9. klasse), Tal for deltagende kommuner i regionen – ikke repræsentative\*\*) (6.558 besvarelser)  
Valg 3 (2022/2023, Udkoling (7. - 9. klasse), Kommune) (Mindst 1.300 besvarelser)

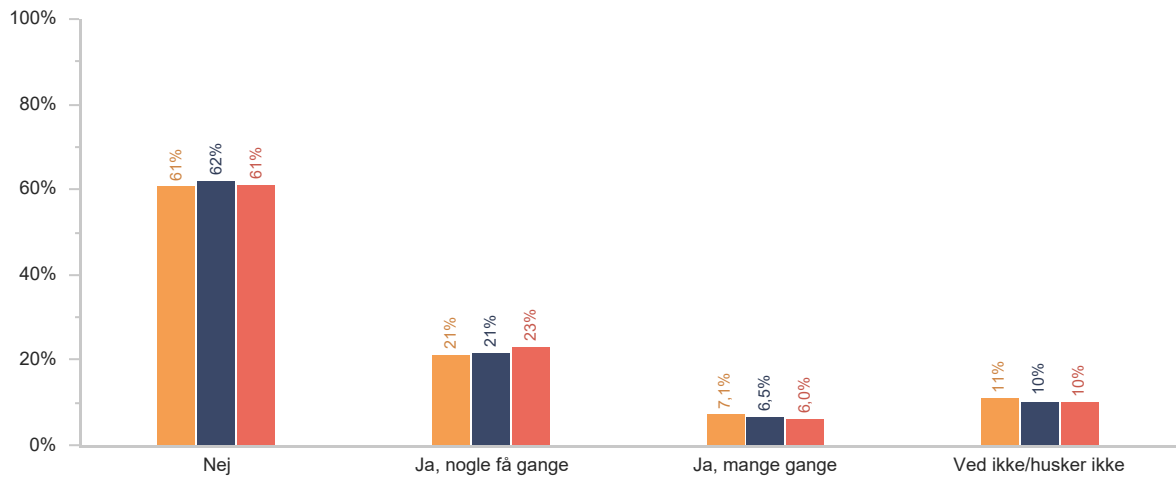
## Hvor ofte føler du...

at du skal have mange følgere og/eller likes på sociale medier?



- Valg 1 (2022/2023, Udkoling (7. - 9. klasse), Tal for deltagende kommuner på landsplan – ikke repræsentative\*\*) (27.298 besvarelse)
- Valg 2 (2022/2023, Udkoling (7. - 9. klasse), Tal for deltagende kommuner i regionen – ikke repræsentative\*\*) (6.604 besvarelser)
- Valg 3 (2022/2023, Udkoling (7. - 9. klasse), Kommune) (Mindst 1.300 besvarelser)

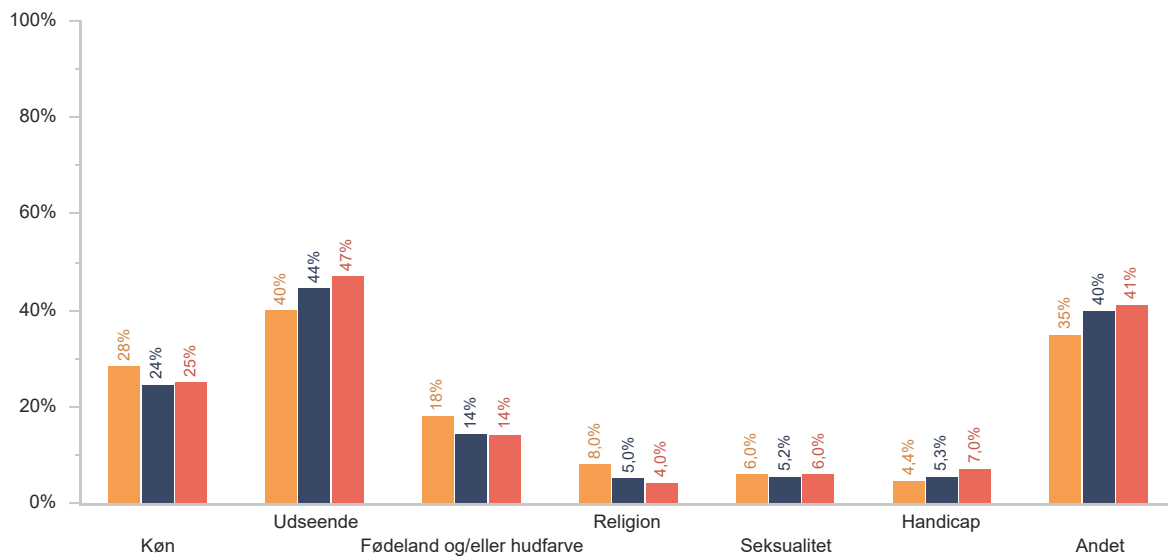
Tænk på de sidste 6 måneder. Har du oplevet at blive forskelsbehandlet, dvs. blive behandlet dårligere end andre, på grund af fx køn, udseende, fødeland, hudfarve, religion, seksualitet eller handicap?



- Valg 1 (2022/2023, Udkoling (7. - 9. klasse), Tal for deltagende kommuner på landsplan – ikke repræsentative\*\*) (14.157 besvarelse)
- Valg 2 (2022/2023, Udkoling (7. - 9. klasse), Tal for deltagende kommuner i regionen – ikke repræsentative\*\*) (3.648 besvarelser)
- Valg 3 (2022/2023, Udkoling (7. - 9. klasse), Kommune) (Mindst 1.310 besvarelser)



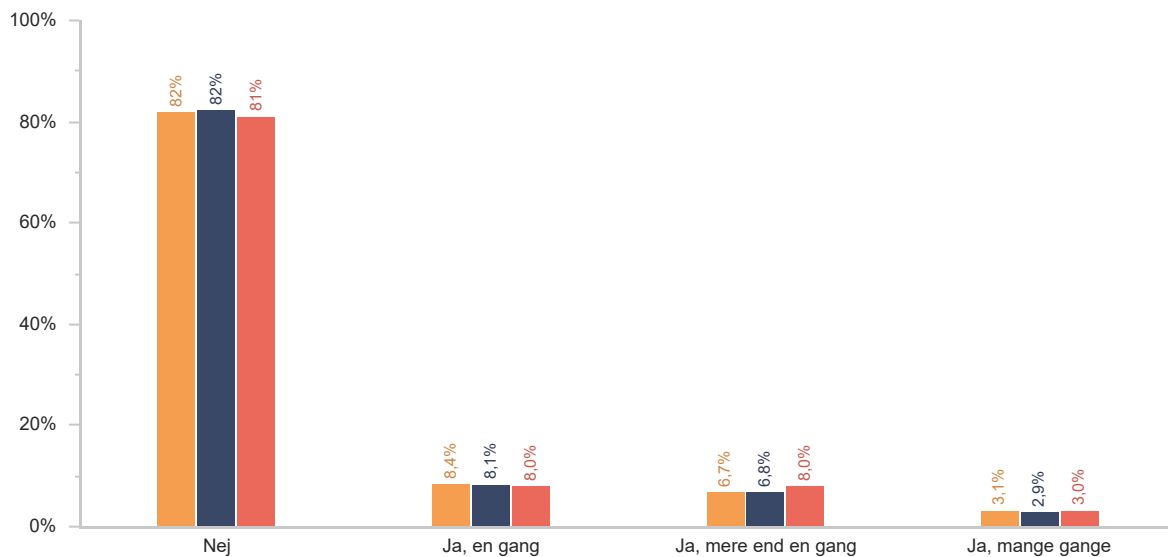
## Hvad er grunden til, at du er blevet behandlet dårligere?



- Valg 1 (2022/2023, Udskoling (7. - 9. klasse), Tal for deltagende kommuner på landsplan – ikke repræsentative\*\*) (3.960 besvarelser)
- Valg 2 (2022/2023, Udskoling (7. - 9. klasse), Tal for deltagende kommuner i regionen – ikke repræsentative\*\*) (1.010 besvarelser)
- Valg 3 (2022/2023, Udskoling (7. - 9. klasse), Kommune) (Mindst 380 besvarelser)

Antallet af respondenter på dette spørgsmål kan være mindre end i resten af rapporten. Vær OBS på det, når I fortolker resultatet. Se boks s. 2.

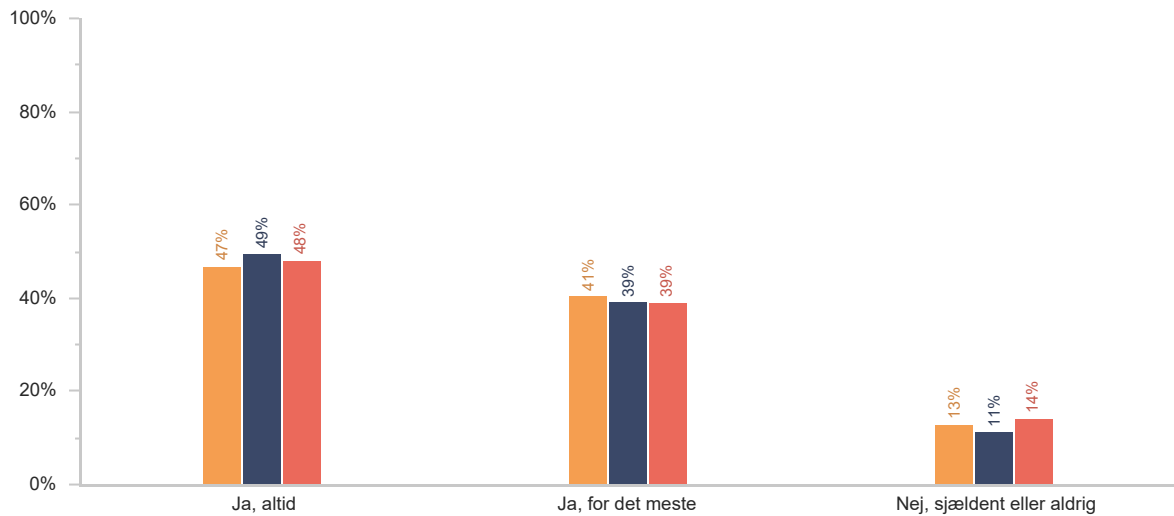
## Inden for det seneste år: Har du bevidst gjort skade på dig selv?



- Valg 1 (2022/2023, Udskoling (7. - 9. klasse), Tal for deltagende kommuner på landsplan – ikke repræsentative\*\*) (28.332 besvarelse)
- Valg 2 (2022/2023, Udskoling (7. - 9. klasse), Tal for deltagende kommuner i regionen – ikke repræsentative\*\*) (11.414 besvarelser)
- Valg 3 (2022/2023, Udskoling (7. - 9. klasse), Kommune) (Mindst 1.300 besvarelser)

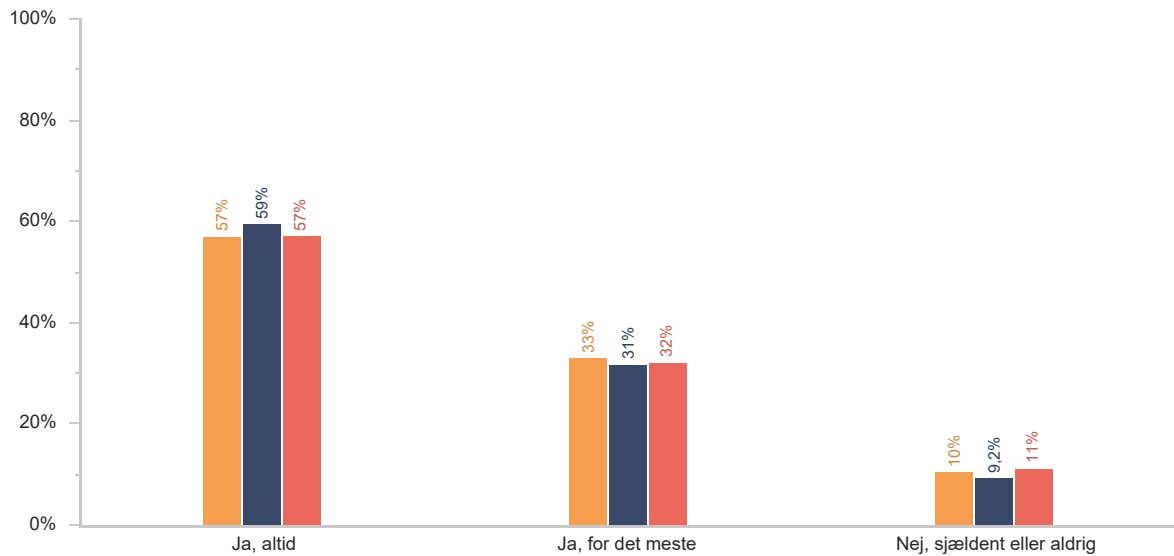
## Dig og de andre

Har du nogen venner eller veninder at tale med, hvis noget går dig på eller gør dig ked af det?



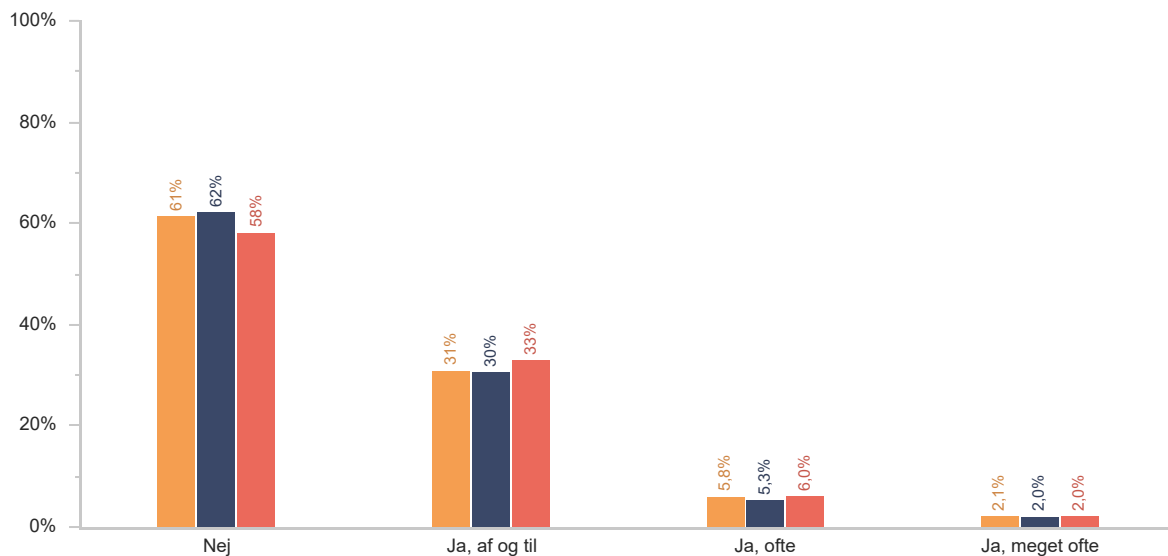
- Valg 1 (2022/2023, Udskoling (7. - 9. klasse), Tal for deltagende kommuner på landsplan – ikke repræsentative\*\*) (42.385 besvarelse)
- Valg 2 (2022/2023, Udskoling (7. - 9. klasse), Tal for deltagende kommuner i regionen – ikke repræsentative\*\*) (11.078 besvarelser)
- Valg 3 (2022/2023, Udskoling (7. - 9. klasse), Kommune) (Mindst 1.290 besvarelser)

Har du nogen voksne at tale med, hvis noget går dig på eller gør dig ked af det?



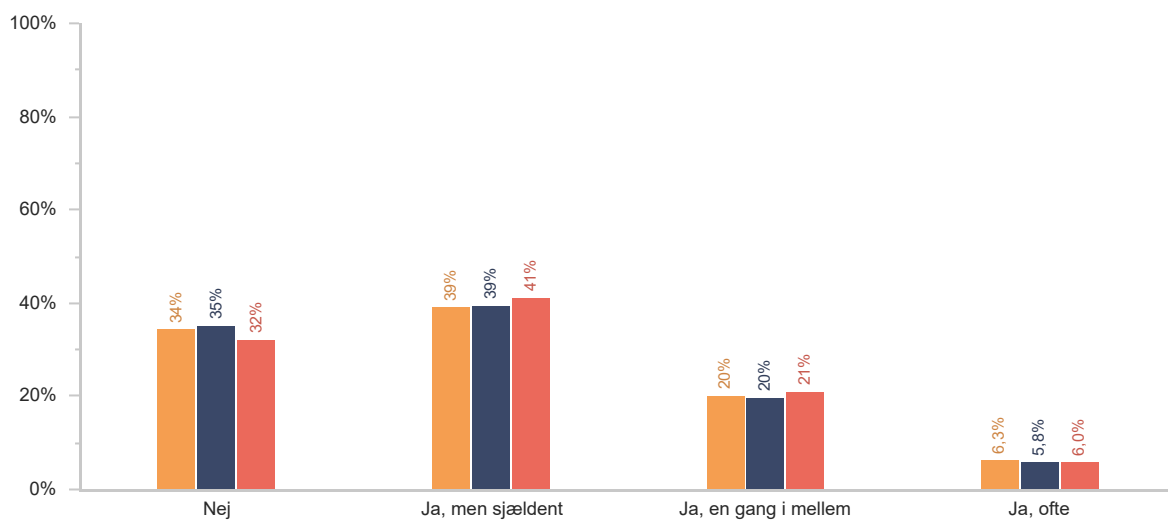
- Valg 1 (2022/2023, Udskoling (7. - 9. klasse), Tal for deltagende kommuner på landsplan – ikke repræsentative\*\*) (42.324 besvarelse)
- Valg 2 (2022/2023, Udskoling (7. - 9. klasse), Tal for deltagende kommuner i regionen – ikke repræsentative\*\*) (11.059 besvarelser)
- Valg 3 (2022/2023, Udskoling (7. - 9. klasse), Kommune) (Mindst 1.290 besvarelser)

## Føler du dig ensom?



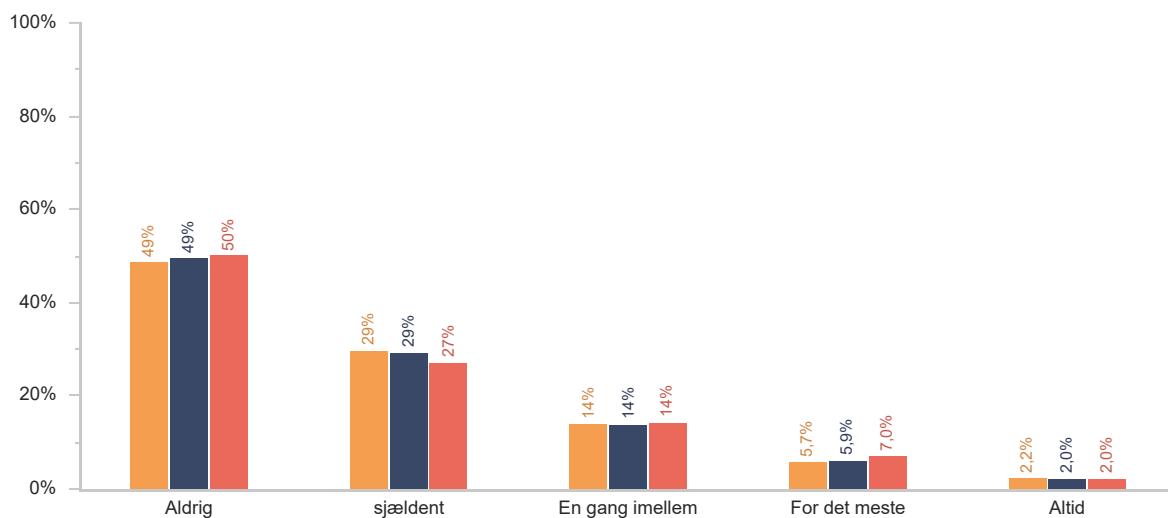
- Valg 1 (2022/2023, Udkoling (7. - 9. klasse), Tal for deltagende kommuner på landsplan – ikke repræsentative\*\*) (41.670 besvarelse)
- Valg 2 (2022/2023, Udkoling (7. - 9. klasse), Tal for deltagende kommuner i regionen – ikke repræsentative\*\*) (11.064 besvarelser)
- Valg 3 (2022/2023, Udkoling (7. - 9. klasse), Kommune) (Mindst 1.290 besvarelser)

## Sker det nogensinde, at du er alene, selvom du mest har lyst til at være sammen med andre?



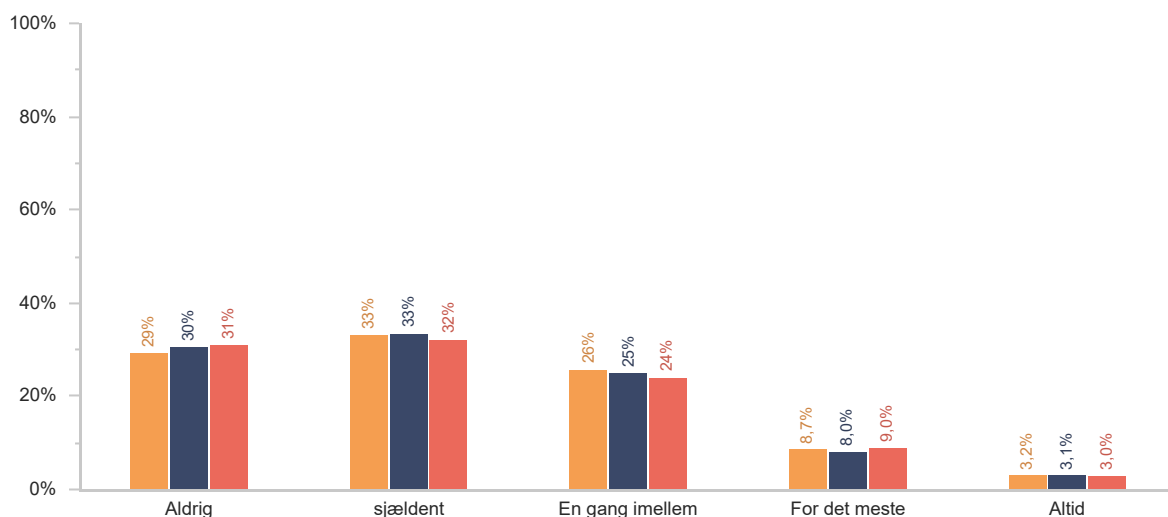
- Valg 1 (2022/2023, Udkoling (7. - 9. klasse), Tal for deltagende kommuner på landsplan – ikke repræsentative\*\*) (34.839 besvarelse)
- Valg 2 (2022/2023, Udkoling (7. - 9. klasse), Tal for deltagende kommuner i regionen – ikke repræsentative\*\*) (9.873 besvarelser)
- Valg 3 (2022/2023, Udkoling (7. - 9. klasse), Kommune) (Mindst 1.290 besvarelser)

## Er du nogle gange på et socialt medie eller spiller et spil online for ikke at føle dig udenfor?



- Valg 1 (2022/2023, Udkoling (7. - 9. klasse), Tal for deltagende kommuner på landsplan – ikke repræsentative\*\*) (22.502 besvarelse)
- Valg 2 (2022/2023, Udkoling (7. - 9. klasse), Tal for deltagende kommuner i regionen – ikke repræsentative\*\*) (6.251 besvarelser)
- Valg 3 (2022/2023, Udkoling (7. - 9. klasse), Kommune) (Mindst 1.280 besvarelser)

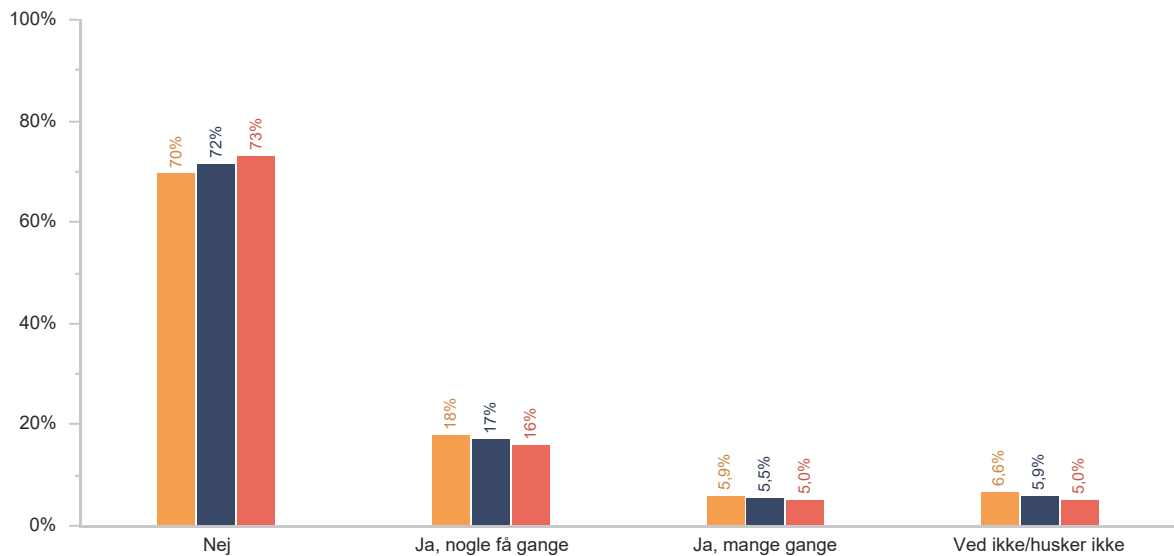
## Har du haft følelsen af at være udenfor, når du kan se på sociale medier, at dine venner er sammen?



- Valg 1 (2022/2023, Udkoling (7. - 9. klasse), Tal for deltagende kommuner på landsplan – ikke repræsentative\*\*) (30.037 besvarelse)
- Valg 2 (2022/2023, Udkoling (7. - 9. klasse), Tal for deltagende kommuner i regionen – ikke repræsentative\*\*) (7.031 besvarelser)
- Valg 3 (2022/2023, Udkoling (7. - 9. klasse), Kommune) (Mindst 1.290 besvarelser)

De næste spørgsmål handler om mobning. Mobning er, når man gentagne gange bliver holdt udenfor, drillet eller generet på en ubehagelig måde. Tænk på det sidste halve år.

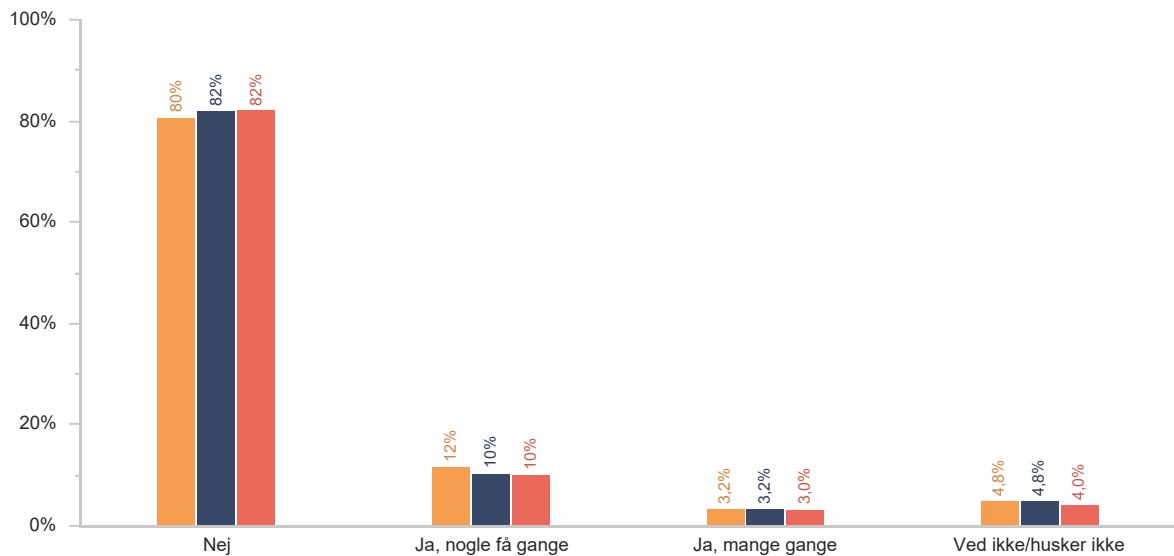
Er du blevet mobbet i skolen?



- Valg 1 (2022/2023, Udkolning (7. - 9. klasse), Tal for deltagende kommuner på landsplan – ikke repræsentative\*\*) (34.303 besvarelse)
- Valg 2 (2022/2023, Udkolning (7. - 9. klasse), Tal for deltagende kommuner i regionen – ikke repræsentative\*\*) (8.220 besvarelser)
- Valg 3 (2022/2023, Udkolning (7. - 9. klasse), Kommune) (Mindst 1.290 besvarelser)

De næste spørgsmål handler om mobning. Mobning er, når man gentagne gange bliver holdt udenfor, drillet eller generet på en ubehagelig måde. Tænk på det sidste halve år.

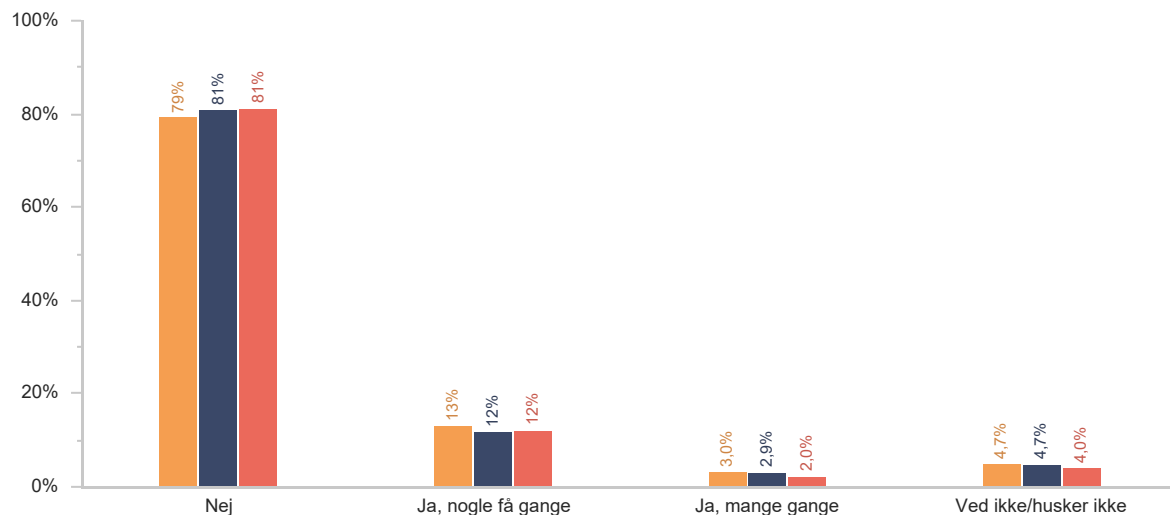
Har nogen mobbet dig på internettet?



- Valg 1 (2022/2023, Udkolning (7. - 9. klasse), Tal for deltagende kommuner på landsplan – ikke repræsentative\*\*) (30.196 besvarelse)
- Valg 2 (2022/2023, Udkolning (7. - 9. klasse), Tal for deltagende kommuner i regionen – ikke repræsentative\*\*) (5.554 besvarelser)
- Valg 3 (2022/2023, Udkolning (7. - 9. klasse), Kommune) (Mindst 1.290 besvarelser)

## De næste spørgsmål handler om mobning. Mobning er, når man gentagne gange bliver holdt udenfor, drillet eller generet på en ubehagelig måde. Tænk på det sidste halve år.

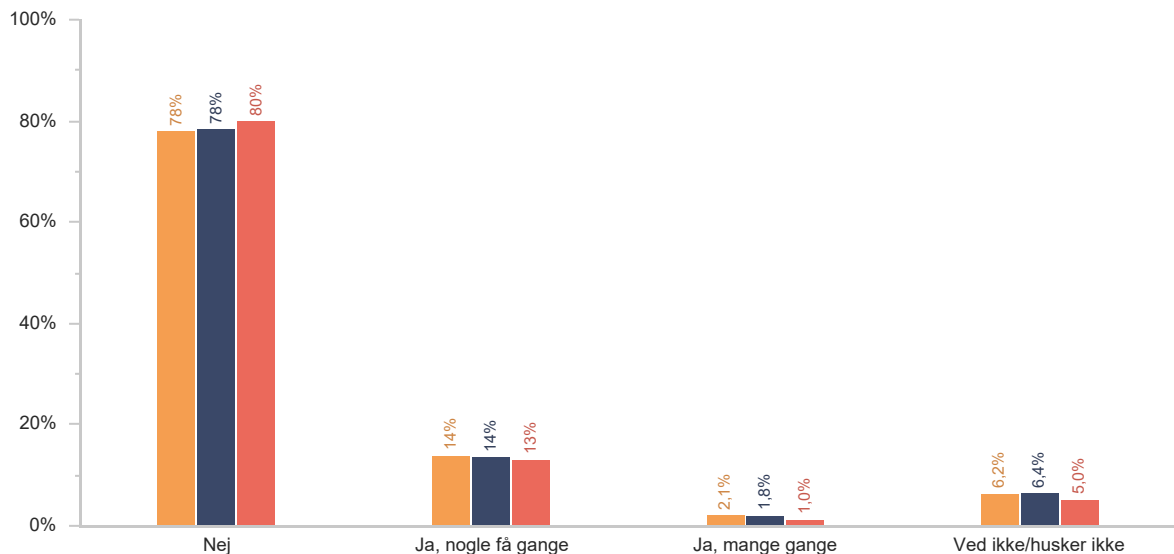
Har nogen sendt beskeder, billeder eller videoer til dig for at gøre dig ked af det eller bange?



- Valg 1 (2022/2023, Udkoling (7. - 9. klasse), Tal for deltagende kommuner på landsplan – ikke repræsentative\*\*) (29.837 besvarelse)
- Valg 2 (2022/2023, Udkoling (7. - 9. klasse), Tal for deltagende kommuner i regionen – ikke repræsentative\*\*) (6.259 besvarelser)
- Valg 3 (2022/2023, Udkoling (7. - 9. klasse), Kommune) (Mindst 1.290 besvarelser)

De næste spørgsmål handler om mobning. Mobning er, når man gentagne gange bliver holdt udenfor, drillet eller generet på en ubehagelig måde. Tænk på det sidste halve år.

Har du selv været med til at mobbe andre elever i skolen?

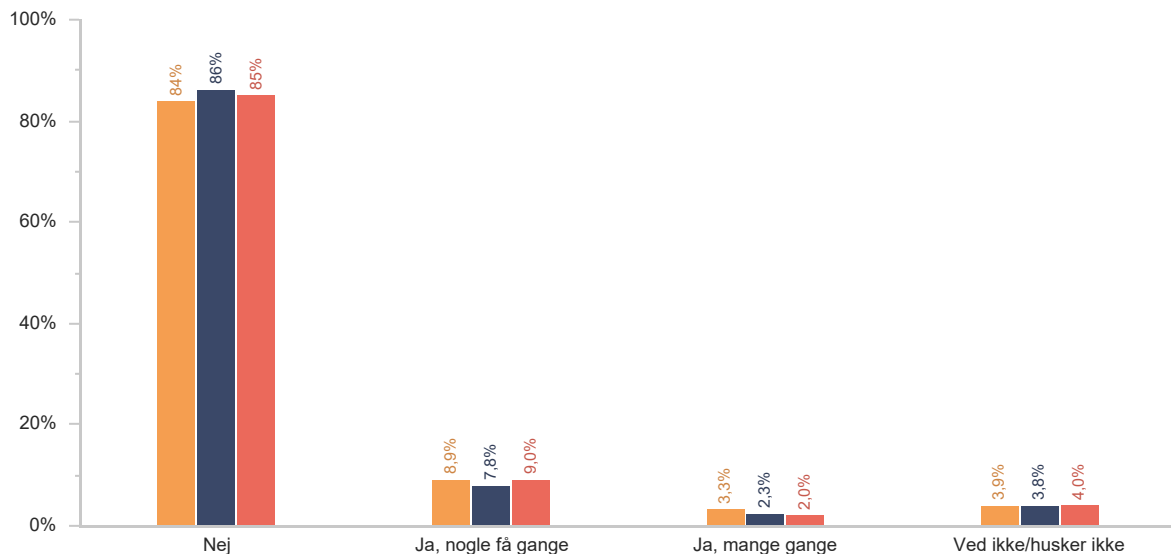


- Valg 1 (2022/2023, Udkoling (7. - 9. klasse), Tal for deltagende kommuner på landsplan – ikke repræsentative\*\*) (32.397 besvarelse)
- Valg 2 (2022/2023, Udkoling (7. - 9. klasse), Tal for deltagende kommuner i regionen – ikke repræsentative\*\*) (7.454 besvarelser)
- Valg 3 (2022/2023, Udkoling (7. - 9. klasse), Kommune) (Mindst 1.290 besvarelser)



De næste spørgsmål handler om mobning. Mobning er, når man gentagne gange bliver holdt udenfor, drillet eller generet på en ubehagelig måde. Tænk på det sidste halve år.

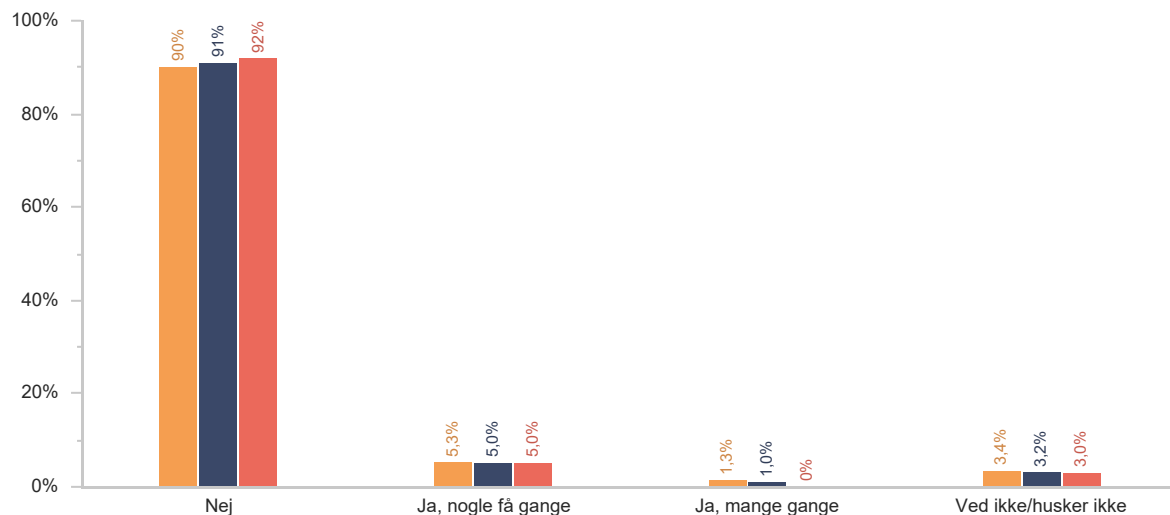
Har du været med til at mobbe andre på internettet?



- Valg 1 (2022/2023, Udkoling (7. - 9. klasse), Tal for deltagende kommuner på landsplan – ikke repræsentative\*\*) (27.901 besvarelse)
- Valg 2 (2022/2023, Udkoling (7. - 9. klasse), Tal for deltagende kommuner i regionen – ikke repræsentative\*\*) (4.768 besvarelser)
- Valg 3 (2022/2023, Udkoling (7. - 9. klasse), Kommune) (Mindst 1.290 besvarelser)

De næste spørgsmål handler om mobning. Mobning er, når man gentagne gange bliver holdt udenfor, drillet eller generet på en ubehagelig måde. Tænk på det sidste halve år.

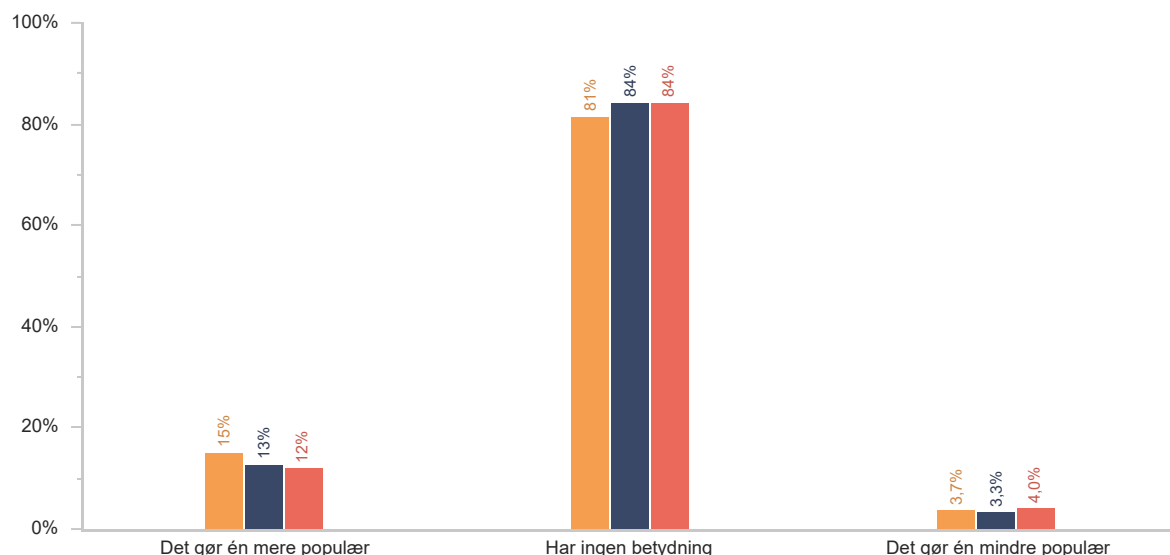
Har du sendt beskeder, billeder eller videoer til andre der havde til formål at gøre personen ked af det eller bange?



- Valg 1 (2022/2023, Udkolning (7. - 9. klasse), Tal for deltagende kommuner på landsplan – ikke repræsentative\*\*) (30.317 besvarelse)
- Valg 2 (2022/2023, Udkolning (7. - 9. klasse), Tal for deltagende kommuner i regionen – ikke repræsentative\*\*) (7.459 besvarelser)
- Valg 3 (2022/2023, Udkolning (7. - 9. klasse), Kommune) (Mindst 1.290 besvarelser)

Hvad har betydning for at blive populær i din vennegruppe?

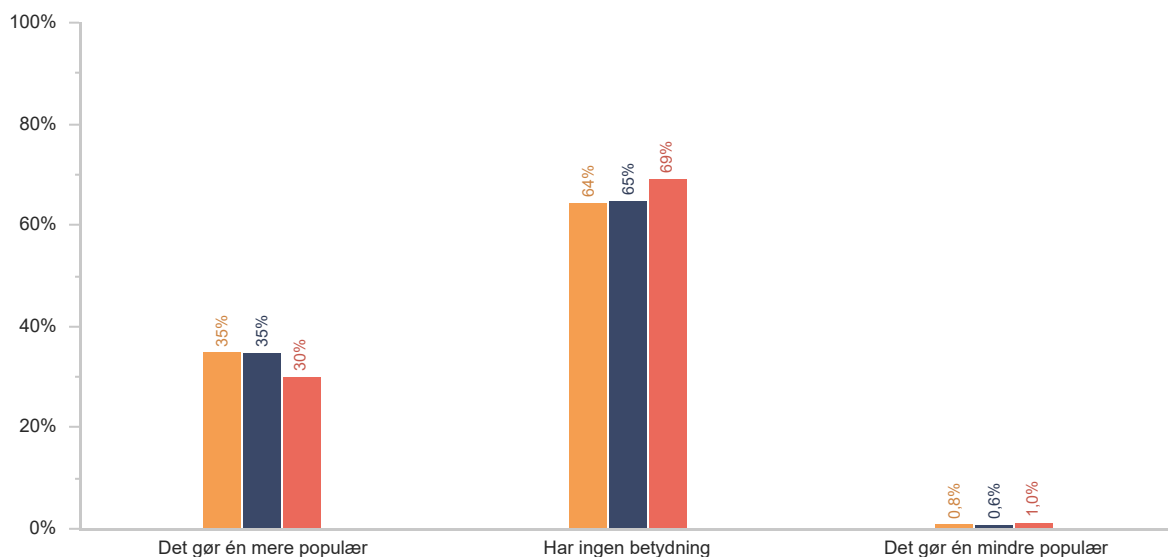
At være god i skolen



- Valg 1 (2022/2023, Udkolning (7. - 9. klasse), Tal for deltagende kommuner på landsplan – ikke repræsentative\*\*) (35.378 besvarelse)
- Valg 2 (2022/2023, Udkolning (7. - 9. klasse), Tal for deltagende kommuner i regionen – ikke repræsentative\*\*) (10.598 besvarelser)
- Valg 3 (2022/2023, Udkolning (7. - 9. klasse), Kommune) (Mindst 1.300 besvarelser)

## Hvad har betydning for at blive populær i din vennegruppe?

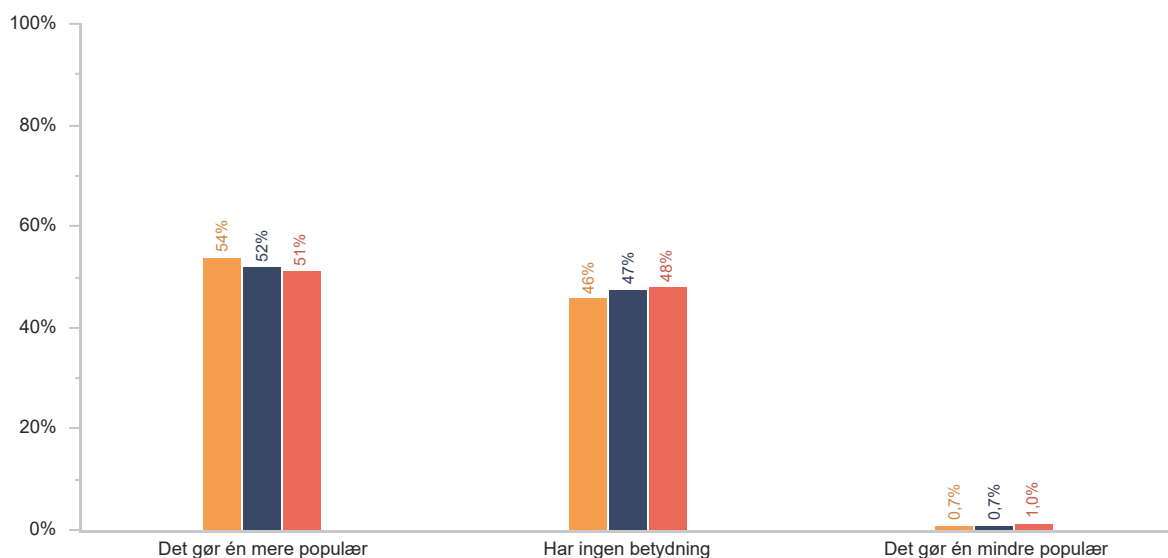
### At være god til sport



- Valg 1 (2022/2023, Udskoling (7. - 9. klasse), Tal for deltagende kommuner på landsplan – ikke repræsentative\*\*) (35.335 besvarelse)
- Valg 2 (2022/2023, Udskoling (7. - 9. klasse), Tal for deltagende kommuner i regionen – ikke repræsentative\*\*) (10.578 besvarelser)
- Valg 3 (2022/2023, Udskoling (7. - 9. klasse), Kommune) (Mindst 1.290 besvarelser)

## Hvad har betydning for at blive populær i din vennegruppe?

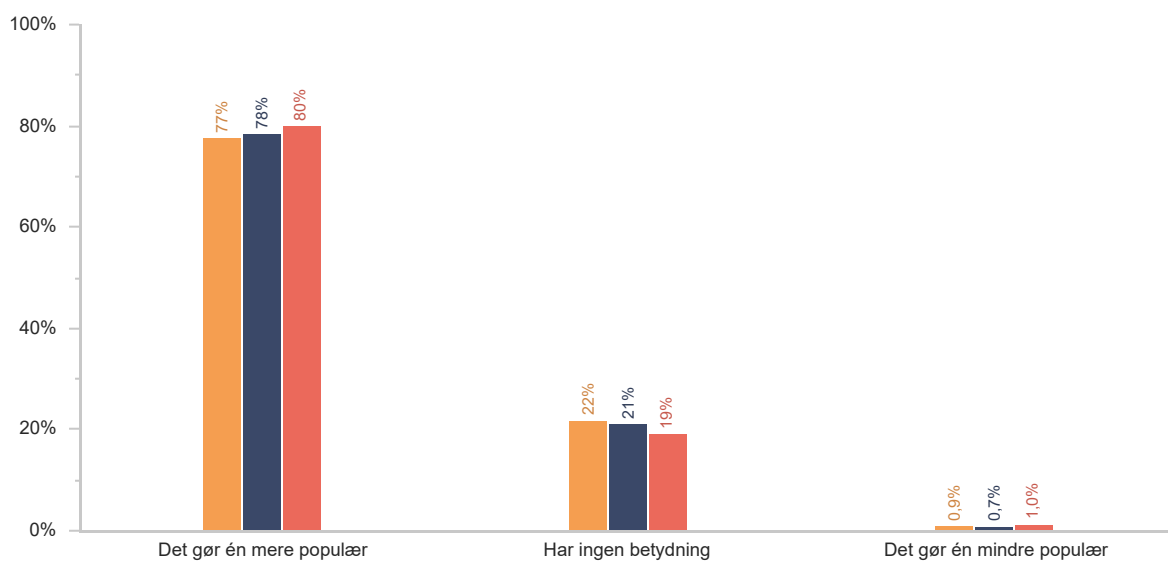
### At se godt ud



- Valg 1 (2022/2023, Udskoling (7. - 9. klasse), Tal for deltagende kommuner på landsplan – ikke repræsentative\*\*) (35.254 besvarelse)
- Valg 2 (2022/2023, Udskoling (7. - 9. klasse), Tal for deltagende kommuner i regionen – ikke repræsentative\*\*) (10.560 besvarelser)
- Valg 3 (2022/2023, Udskoling (7. - 9. klasse), Kommune) (Mindst 1.290 besvarelser)

## Hvad har betydning for at blive populær i din vennegruppe?

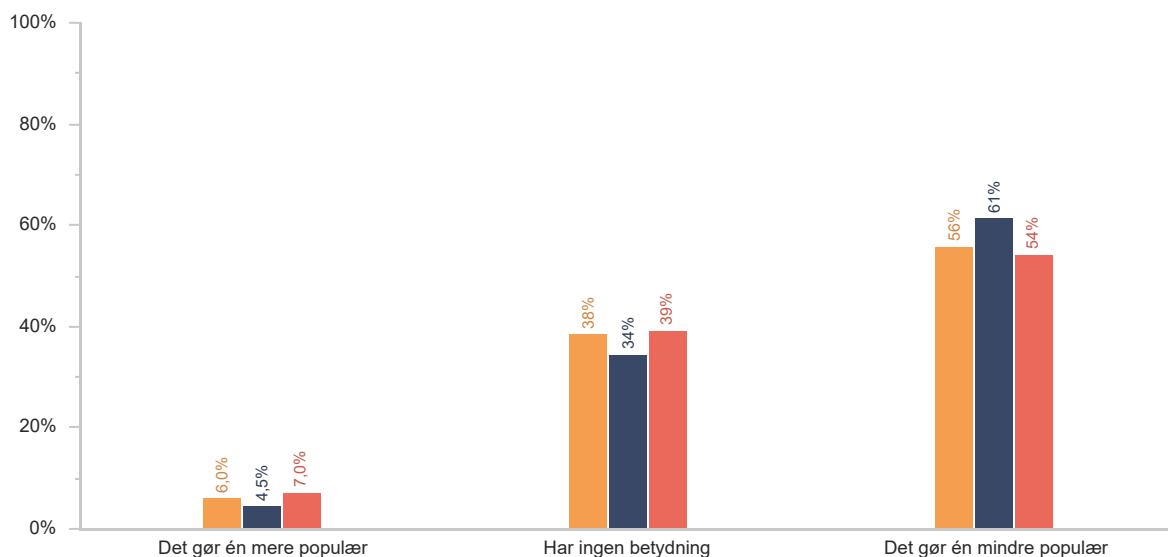
At være til at stole på



- Valg 1 (2022/2023, Udskoling (7. - 9. klasse), Tal for deltagende kommuner på landsplan – ikke repræsentative\*\*) (35.285 besvarelse)
- Valg 2 (2022/2023, Udskoling (7. - 9. klasse), Tal for deltagende kommuner i regionen – ikke repræsentative\*\*) (10.584 besvarelser)
- Valg 3 (2022/2023, Udskoling (7. - 9. klasse), Kommune) (Mindst 1.300 besvarelser)

## Hvad har betydning for at blive populær i din vennegruppe?

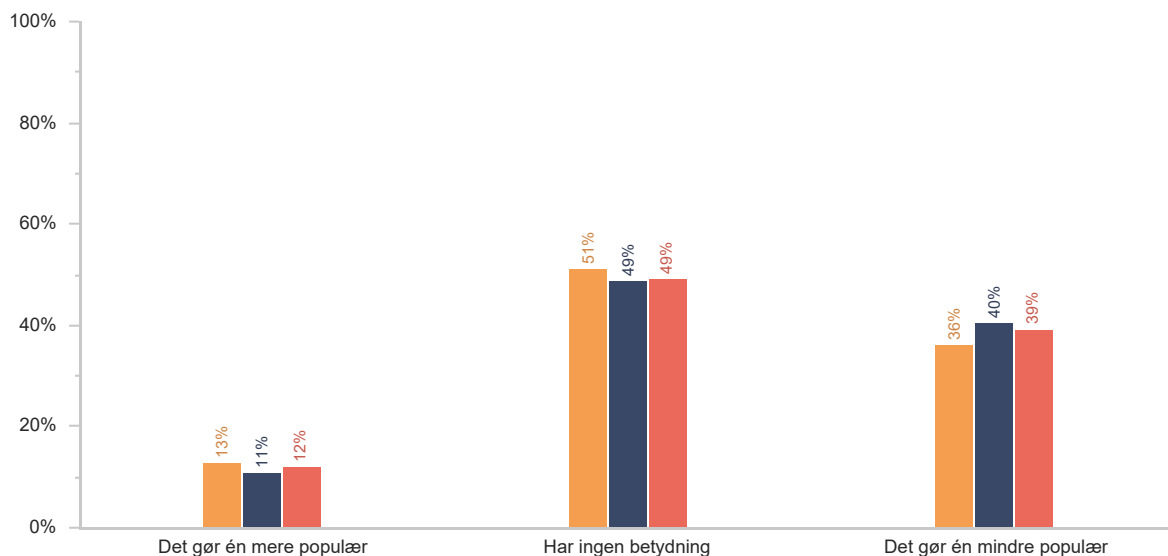
At ryge cigaretter



- Valg 1 (2022/2023, Udskoling (7. - 9. klasse), Tal for deltagende kommuner på landsplan – ikke repræsentative\*\*) (35.253 besvarelse)
- Valg 2 (2022/2023, Udskoling (7. - 9. klasse), Tal for deltagende kommuner i regionen – ikke repræsentative\*\*) (10.555 besvarelser)
- Valg 3 (2022/2023, Udskoling (7. - 9. klasse), Kommune) (Mindst 1.290 besvarelser)

## Hvad har betydning for at blive populær i din vennegruppe?

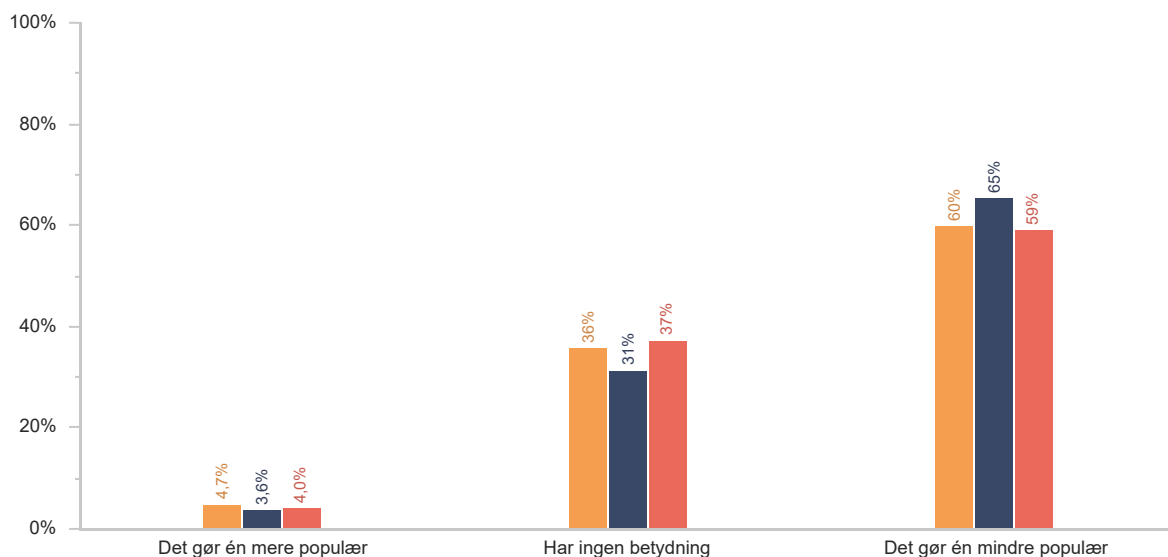
### At drikke sig fuld



- Valg 1 (2022/2023, Udskoling (7. - 9. klasse), Tal for deltagende kommuner på landsplan – ikke repræsentative\*\*) (35.251 besvarelse)
- Valg 2 (2022/2023, Udskoling (7. - 9. klasse), Tal for deltagende kommuner i regionen – ikke repræsentative\*\*) (10.557 besvarelser)
- Valg 3 (2022/2023, Udskoling (7. - 9. klasse), Kommune) (Mindst 1.290 besvarelser)

## Hvad har betydning for at blive populær i din vennegruppe?

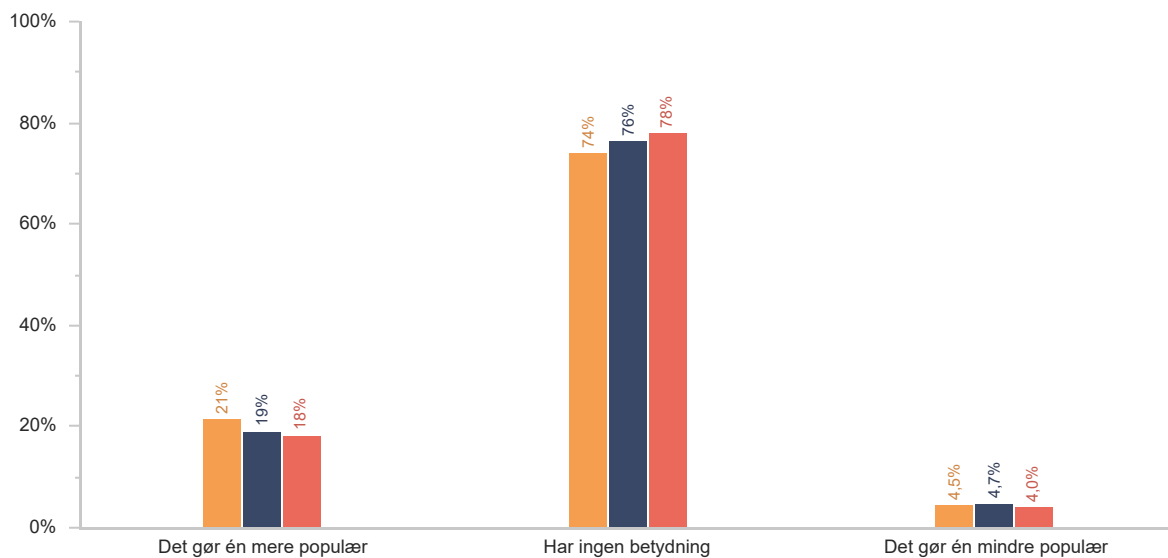
### At ryge hash



- Valg 1 (2022/2023, Udskoling (7. - 9. klasse), Tal for deltagende kommuner på landsplan – ikke repræsentative\*\*) (34.040 besvarelse)
- Valg 2 (2022/2023, Udskoling (7. - 9. klasse), Tal for deltagende kommuner i regionen – ikke repræsentative\*\*) (10.550 besvarelser)
- Valg 3 (2022/2023, Udskoling (7. - 9. klasse), Kommune) (Mindst 1.290 besvarelser)

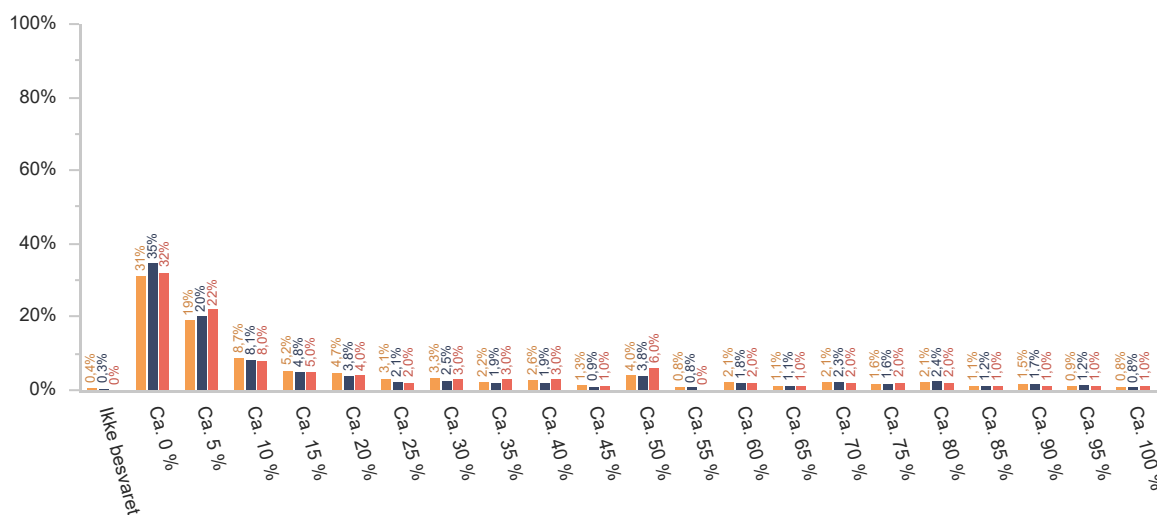
## Hvad har betydning for at blive populær i din vennegruppe?

At have mange følgere og likes på sociale medier



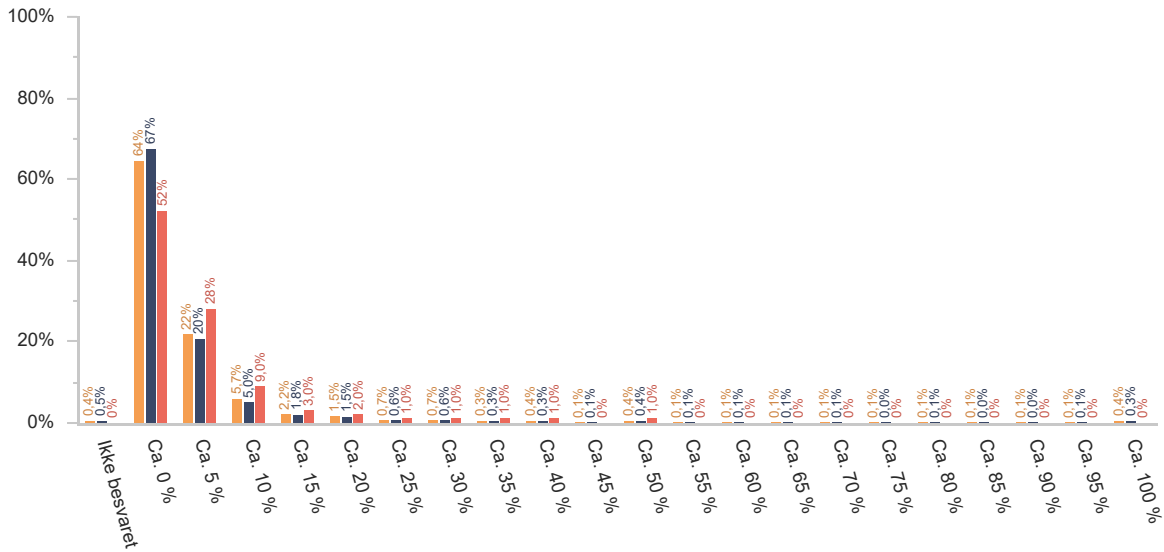
- Valg 1 (2022/2023, Udskoling (7. - 9. klasse), Tal for deltagende kommuner på landsplan – ikke repræsentative\*\*) (35.257 besvarelse)
- Valg 2 (2022/2023, Udskoling (7. - 9. klasse), Tal for deltagende kommuner i regionen – ikke repræsentative\*\*) (10.562 besvarelser)
- Valg 3 (2022/2023, Udskoling (7. - 9. klasse), Kommune) (Mindst 1.290 besvarelser)

## Hvor mange af dine klassekammerater tror du er fulde mindst en gang om måneden?



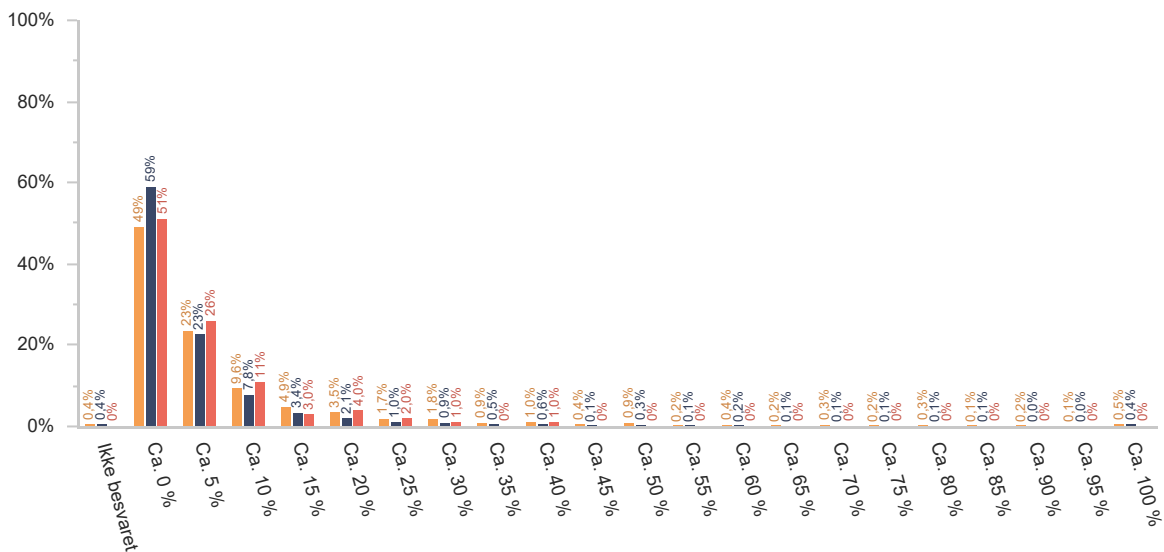
- Valg 1 (2022/2023, Udskoling (7. - 9. klasse), Tal for deltagende kommuner på landsplan – ikke repræsentative\*\*) (33.902 besvarelse)
- Valg 2 (2022/2023, Udskoling (7. - 9. klasse), Tal for deltagende kommuner i regionen – ikke repræsentative\*\*) (8.603 besvarelser)
- Valg 3 (2022/2023, Udskoling (7. - 9. klasse), Kommune) (Mindst 1.320 besvarelser)

## Hvor mange af dine klassekammerater tror du ryger cigaretter hver dag?



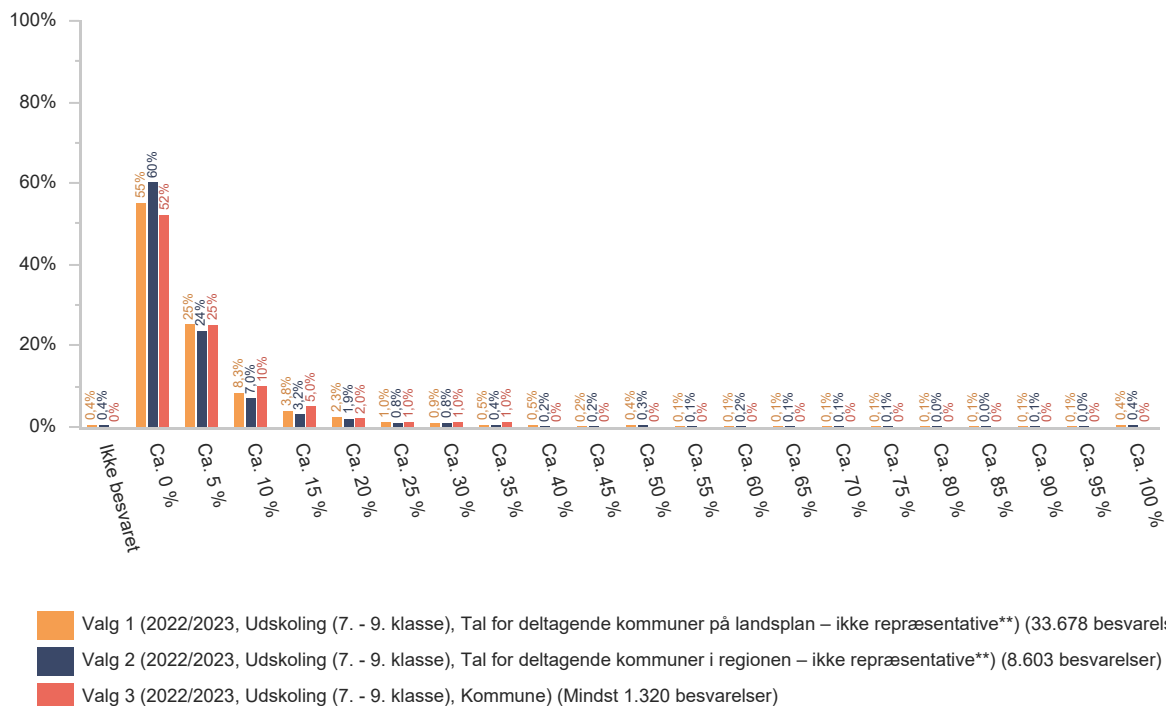
- Valg 1 (2022/2023, Udkolning (7. - 9. klasse), Tal for deltagende kommuner på landsplan – ikke repræsentative\*\*) (33.902 besvarelse)
- Valg 2 (2022/2023, Udkolning (7. - 9. klasse), Tal for deltagende kommuner i regionen – ikke repræsentative\*\*) (8.603 besvarelser)
- Valg 3 (2022/2023, Udkolning (7. - 9. klasse), Kommune) (Mindst 1.320 besvarelser)

## Hvor mange af dine klassekammerater tror du ryger e-cigaretter hver dag?

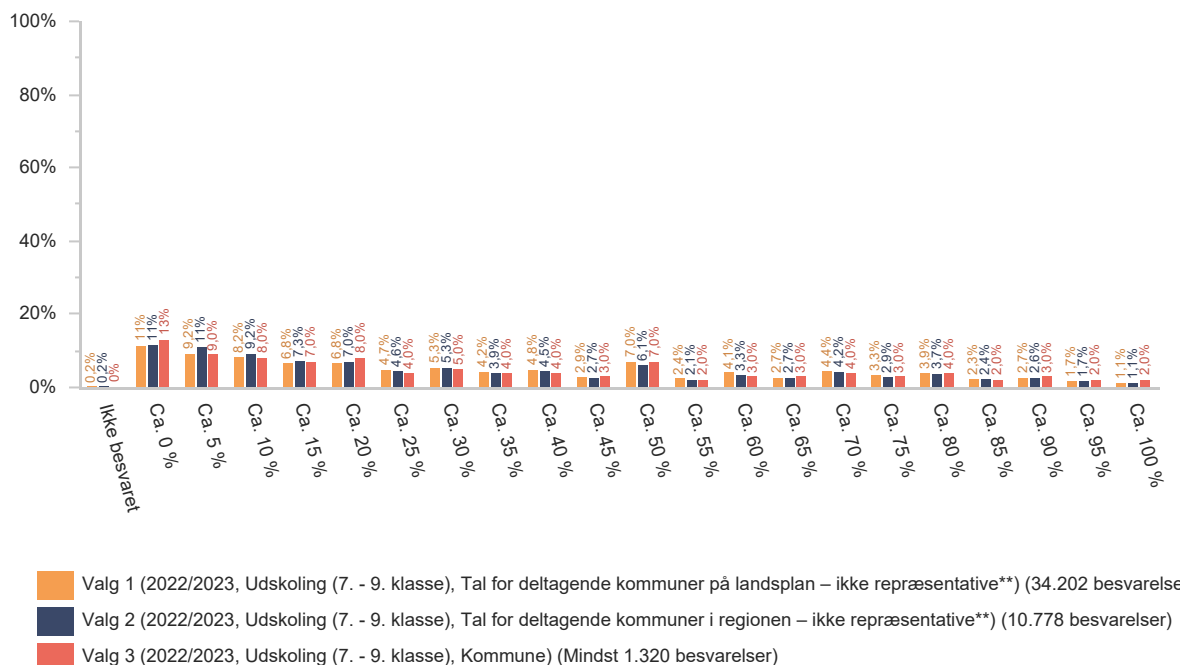


- Valg 1 (2022/2023, Udkolning (7. - 9. klasse), Tal for deltagende kommuner på landsplan – ikke repræsentative\*\*) (33.902 besvarelse)
- Valg 2 (2022/2023, Udkolning (7. - 9. klasse), Tal for deltagende kommuner i regionen – ikke repræsentative\*\*) (8.603 besvarelser)
- Valg 3 (2022/2023, Udkolning (7. - 9. klasse), Kommune) (Mindst 1.320 besvarelser)

## Hvor mange af dine klassekammerater tror du har prøvet at ryge hash?



## Hvor mange unge på din alder i din kommune tror du er fulde mindst en gang om måneden?

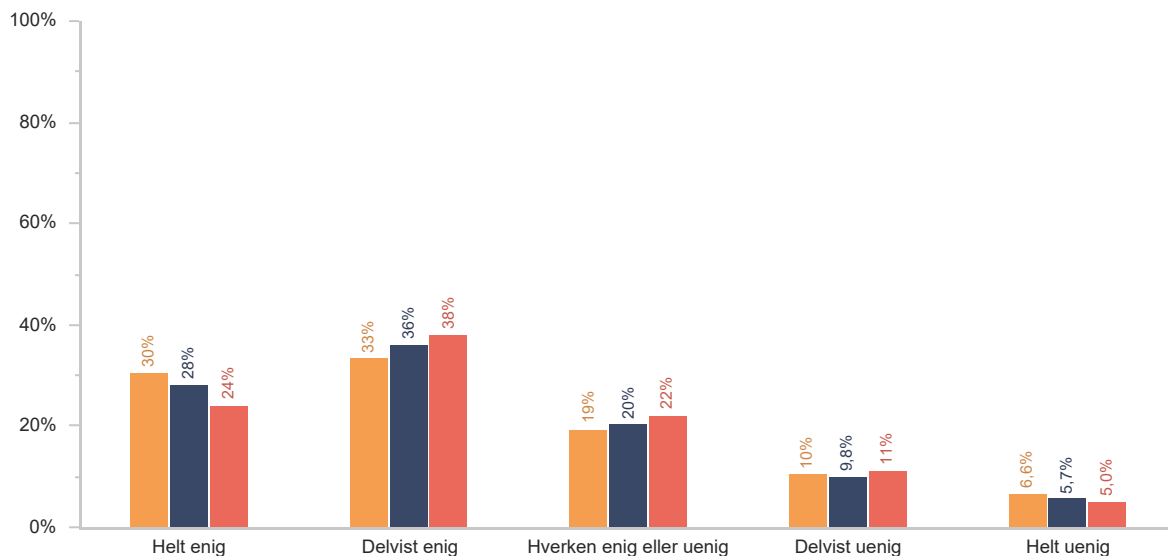




## Sundhed

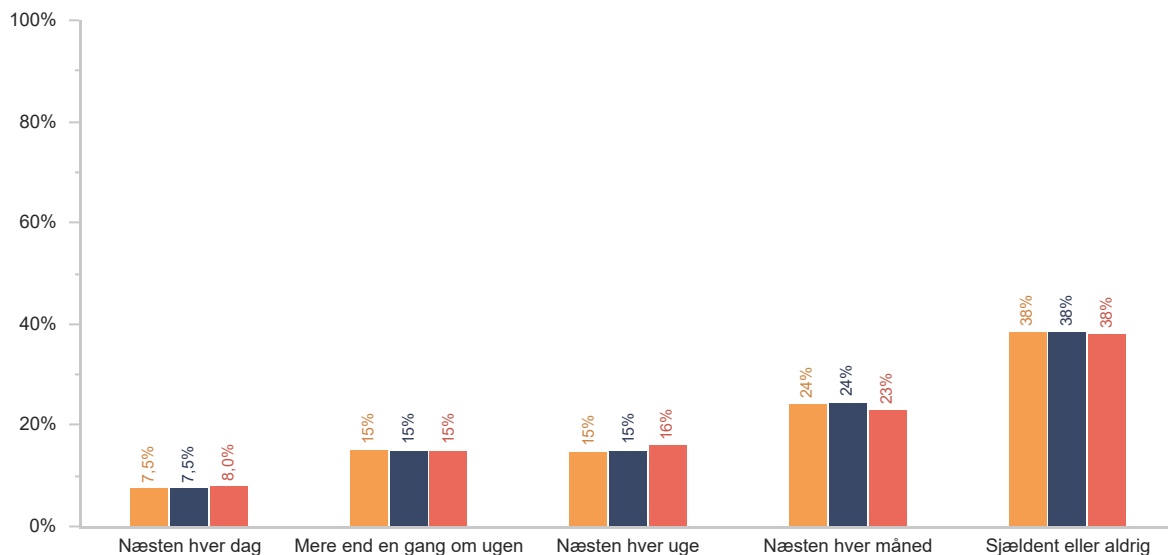
### Hvor enig eller uenig er du i følgende udsagn?

Jeg er tilfreds med mit udseende



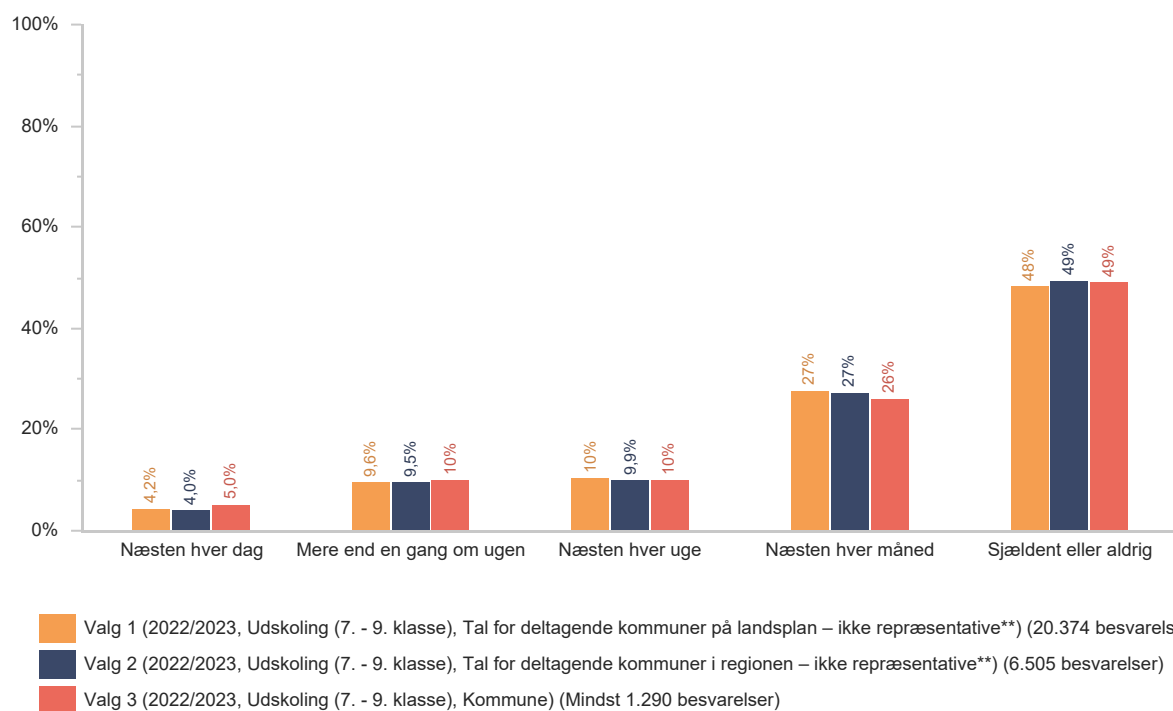
- Valg 1 (2022/2023, Udkoling (7. - 9. klasse), Tal for deltagende kommuner på landsplan – ikke repræsentative\*\*) (27.535 besvarelse)
- Valg 2 (2022/2023, Udkoling (7. - 9. klasse), Tal for deltagende kommuner i regionen – ikke repræsentative\*\*) (8.683 besvarelser)
- Valg 3 (2022/2023, Udkoling (7. - 9. klasse), Kommune) (Mindst 1.270 besvarelser)

## Tænk på de sidste 6 måneder: Hvor tit har du... haft hovedpine?

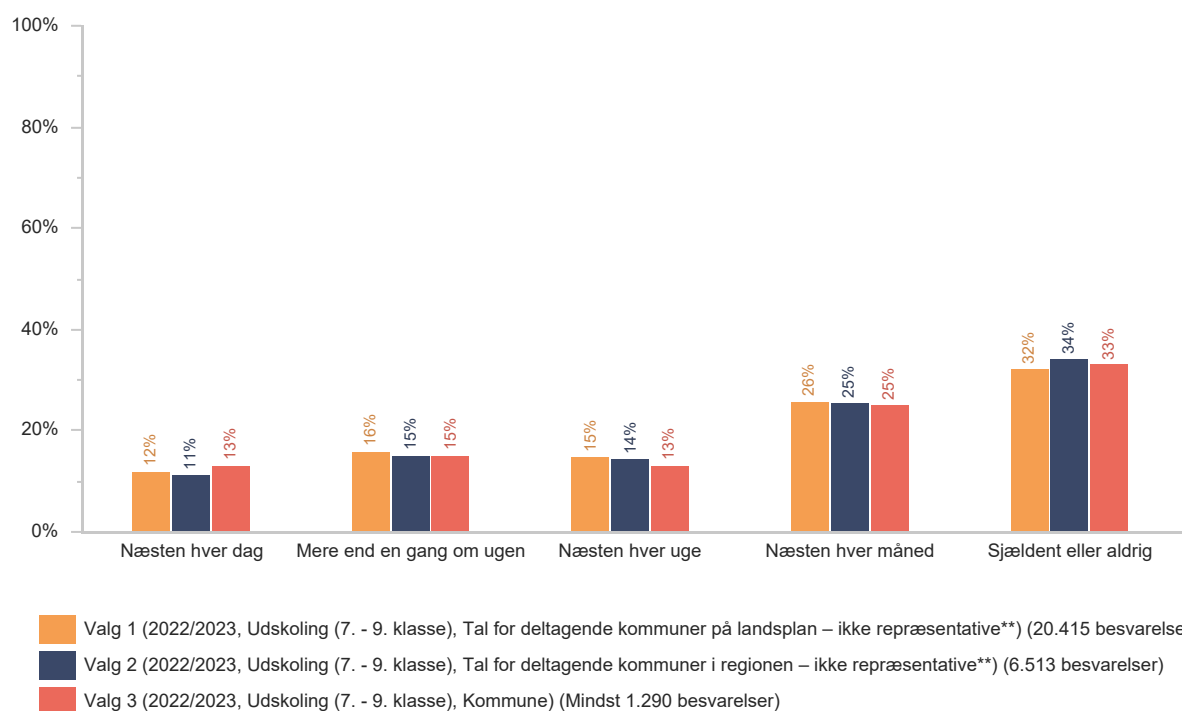


- Valg 1 (2022/2023, Udkoling (7. - 9. klasse), Tal for deltagende kommuner på landsplan – ikke repræsentative\*\*) (20.457 besvarelse)
- Valg 2 (2022/2023, Udkoling (7. - 9. klasse), Tal for deltagende kommuner i regionen – ikke repræsentative\*\*) (6.530 besvarelser)
- Valg 3 (2022/2023, Udkoling (7. - 9. klasse), Kommune) (Mindst 1.300 besvarelser)

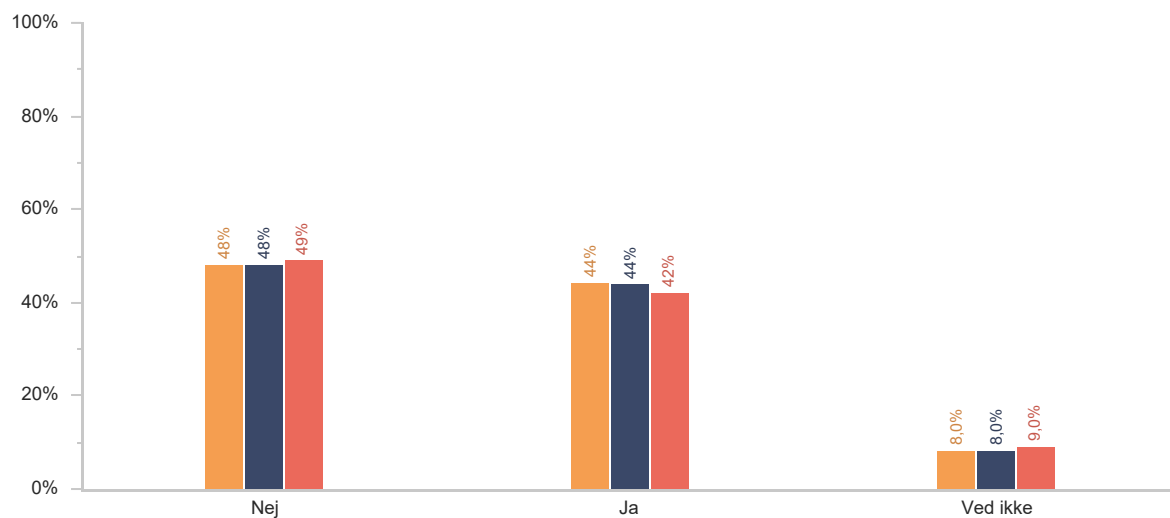
## Tænk på de sidste 6 måneder: Hvor tit har du... haft mavepine?



## Tænk på de sidste 6 måneder: Hvor tit har du... haft andre smerter, fx ondt i nakken eller ryggen?



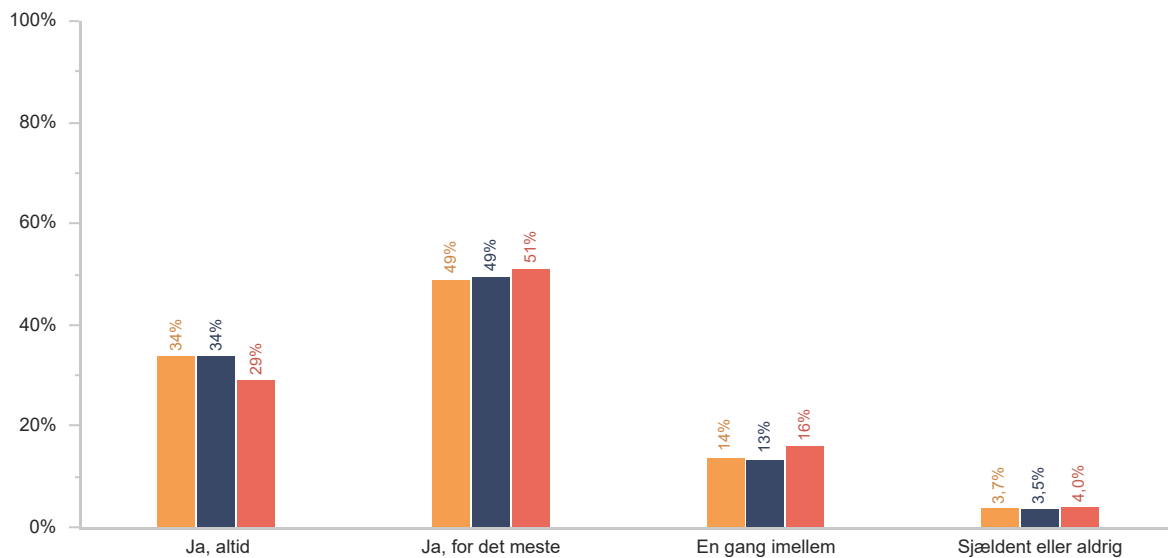
Har du inden for de sidste 2 uger taget nogen former for smertestillende medicin, fx hovedpinepiller?



- Valg 1 (2022/2023, Udkoling (7. - 9. klasse), Tal for deltagende kommuner på landsplan – ikke repræsentative\*\*) (18.187 besvarelse)
- Valg 2 (2022/2023, Udkoling (7. - 9. klasse), Tal for deltagende kommuner i regionen – ikke repræsentative\*\*) (6.497 besvarelse)
- Valg 3 (2022/2023, Udkoling (7. - 9. klasse), Kommune) (Mindst 1.290 besvarelse)

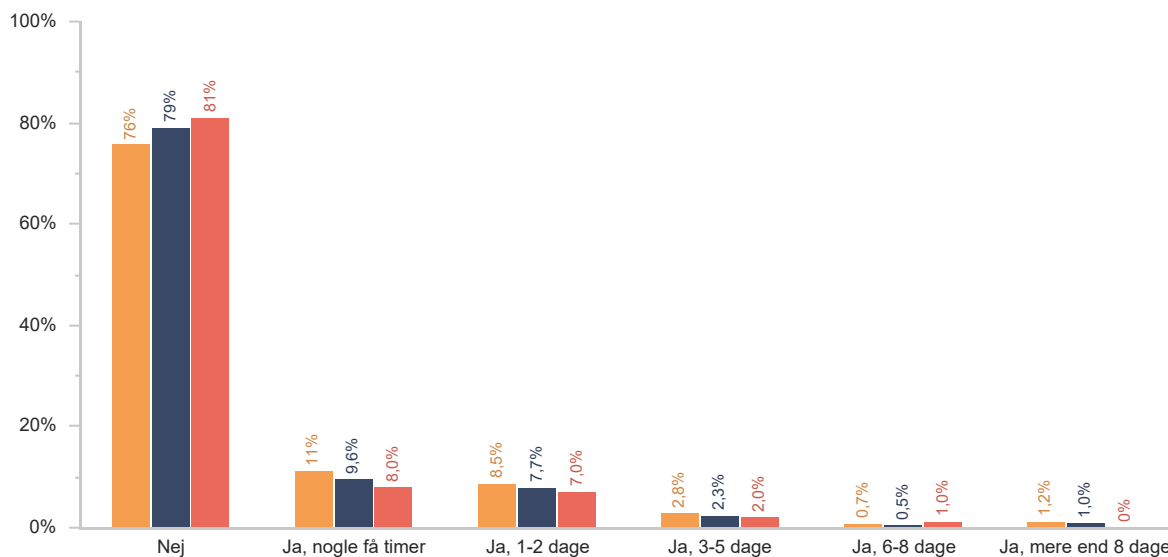
## Skole Spørgsmålsbatteri:

Er du med i fællesskabet i klassen?



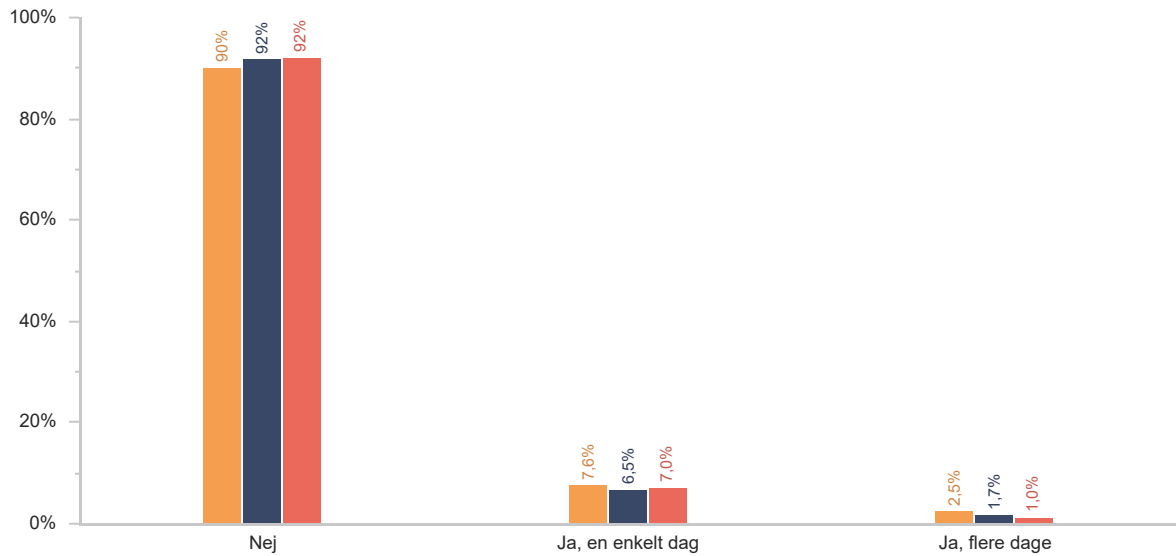
■ Valg 1 (2022/2023, Udkolning (7. - 9. klasse), Tal for deltagende kommuner på landsplan – ikke repræsentative\*\*) (32.810 besvarelse)  
■ Valg 2 (2022/2023, Udkolning (7. - 9. klasse), Tal for deltagende kommuner i regionen – ikke repræsentative\*\*) (9.370 besvarelser)  
■ Valg 3 (2022/2023, Udkolning (7. - 9. klasse), Kommune) (Mindst 660 besvarelser)

Har du pjækket fra skole inden for de sidste 30 dage?



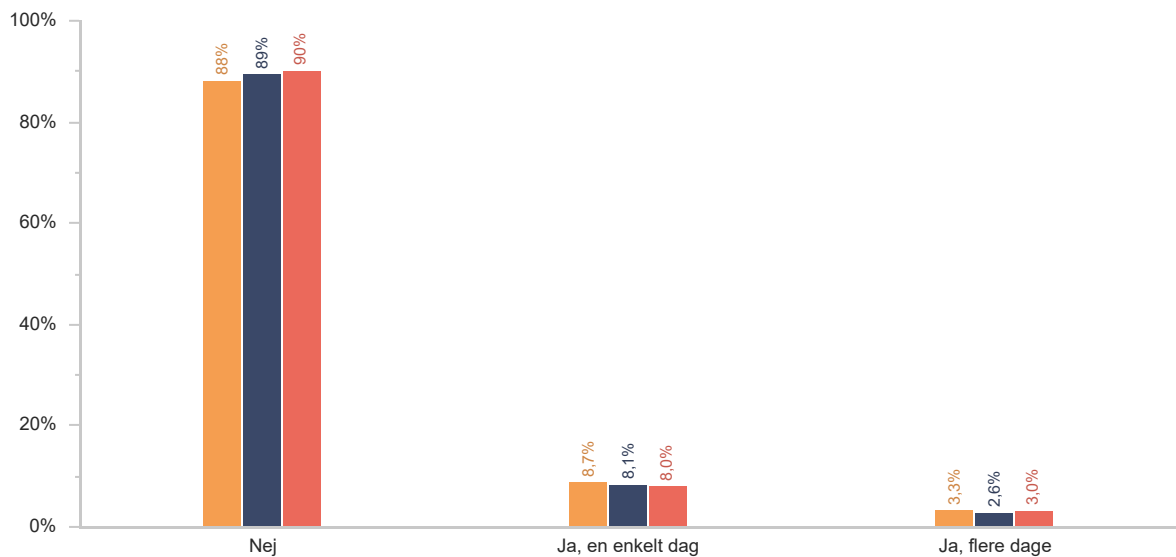
■ Valg 1 (2022/2023, Udkolning (7. - 9. klasse), Tal for deltagende kommuner på landsplan – ikke repræsentative\*\*) (25.275 besvarelse)  
■ Valg 2 (2022/2023, Udkolning (7. - 9. klasse), Tal for deltagende kommuner i regionen – ikke repræsentative\*\*) (9.150 besvarelser)  
■ Valg 3 (2022/2023, Udkolning (7. - 9. klasse), Kommune) (Mindst 1.280 besvarelser)

Tænk tilbage på de sidste 30 dage. Har der været dage, hvor du...  
ikke er kommet i skole, fordi du har det svært med lærerne?



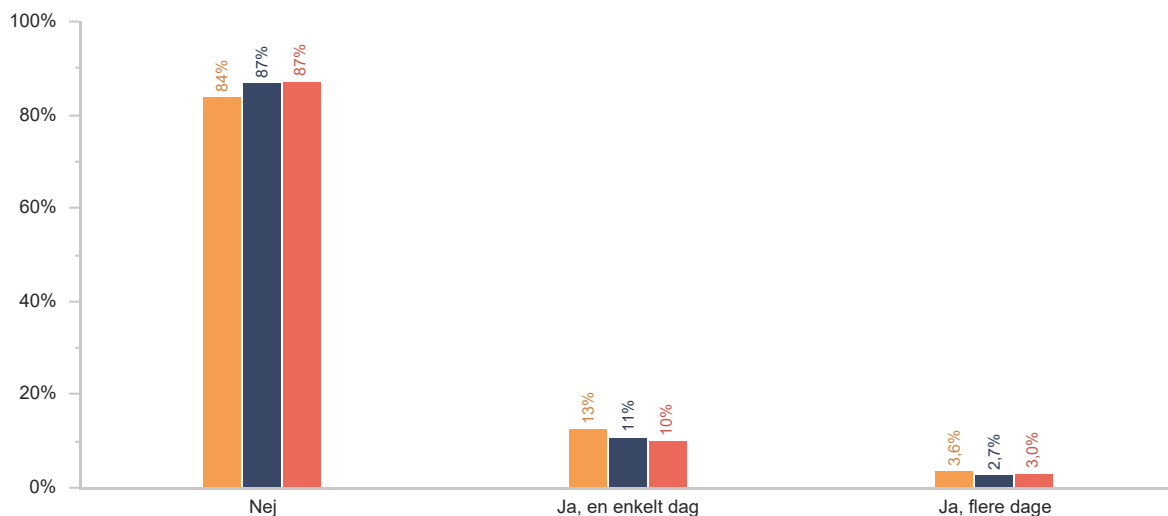
- Valg 1 (2022/2023, Udkolning (7. - 9. klasse), Tal for deltagende kommuner på landsplan – ikke repræsentative\*\*) (22.971 besvarelse)
- Valg 2 (2022/2023, Udkolning (7. - 9. klasse), Tal for deltagende kommuner i regionen – ikke repræsentative\*\*) (6.516 besvarelser)
- Valg 3 (2022/2023, Udkolning (7. - 9. klasse), Kommune) (Mindst 1.300 besvarelser)

Tænk tilbage på de sidste 30 dage. Har der været dage, hvor du...  
ikke er kommet i skole, fordi du har det svært med kammeraterne?



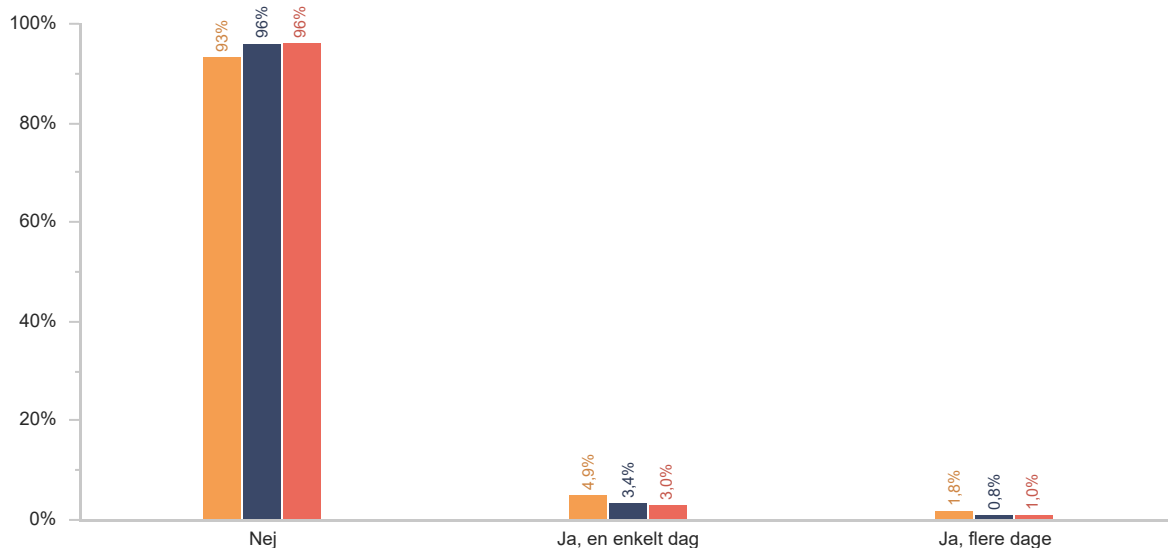
- Valg 1 (2022/2023, Udkolning (7. - 9. klasse), Tal for deltagende kommuner på landsplan – ikke repræsentative\*\*) (24.477 besvarelse)
- Valg 2 (2022/2023, Udkolning (7. - 9. klasse), Tal for deltagende kommuner i regionen – ikke repræsentative\*\*) (6.511 besvarelser)
- Valg 3 (2022/2023, Udkolning (7. - 9. klasse), Kommune) (Mindst 1.300 besvarelser)

Tænk tilbage på de sidste 30 dage. Har der været dage, hvor du...  
ikke er kommet i skole, fordi du ikke har lavet lektier eller er bekymret for fx test,  
prøver eller fremlæggelser?



- Valg 1 (2022/2023, Udskoling (7. - 9. klasse), Tal for deltagende kommuner på landsplan – ikke repræsentative\*\*) (24.047 besvarelse)
- Valg 2 (2022/2023, Udskoling (7. - 9. klasse), Tal for deltagende kommuner i regionen – ikke repræsentative\*\*) (6.512 besvarelser)
- Valg 3 (2022/2023, Udskoling (7. - 9. klasse), Kommune) (Mindst 1.300 besvarelser)

Tænk tilbage på de sidste 30 dage. Har der været dage, hvor du...  
har ladet være med at tage i skole uden at dine forældre ved det?

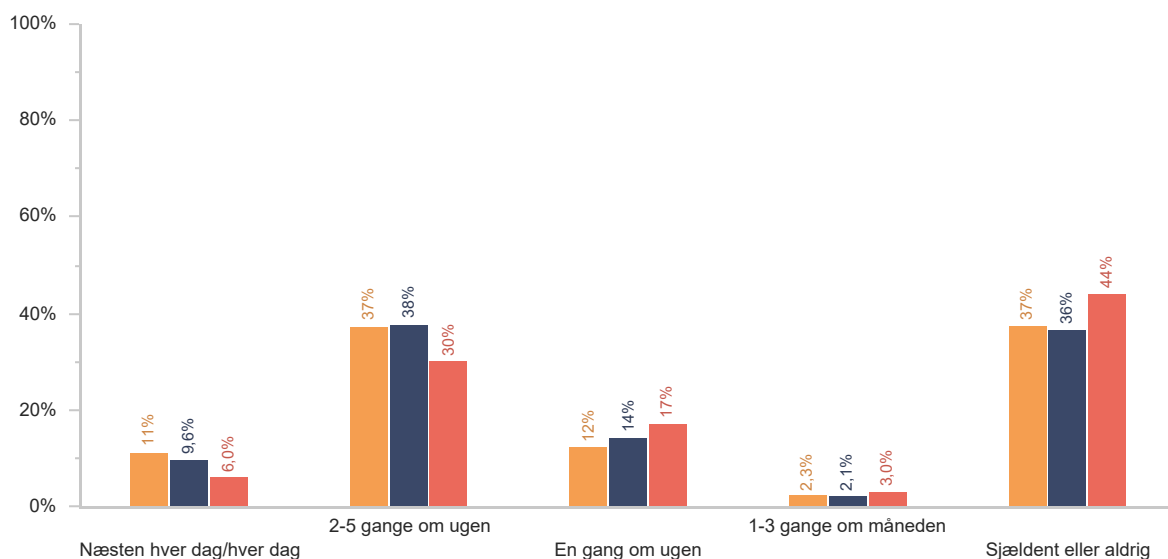


- Valg 1 (2022/2023, Udskoling (7. - 9. klasse), Tal for deltagende kommuner på landsplan – ikke repræsentative\*\*) (23.384 besvarelse)
- Valg 2 (2022/2023, Udskoling (7. - 9. klasse), Tal for deltagende kommuner i regionen – ikke repræsentative\*\*) (6.503 besvarelser)
- Valg 3 (2022/2023, Udskoling (7. - 9. klasse), Kommune) (Mindst 1.300 besvarelser)

## Fritid

### Hvor tit gør du følgende i din fritid?

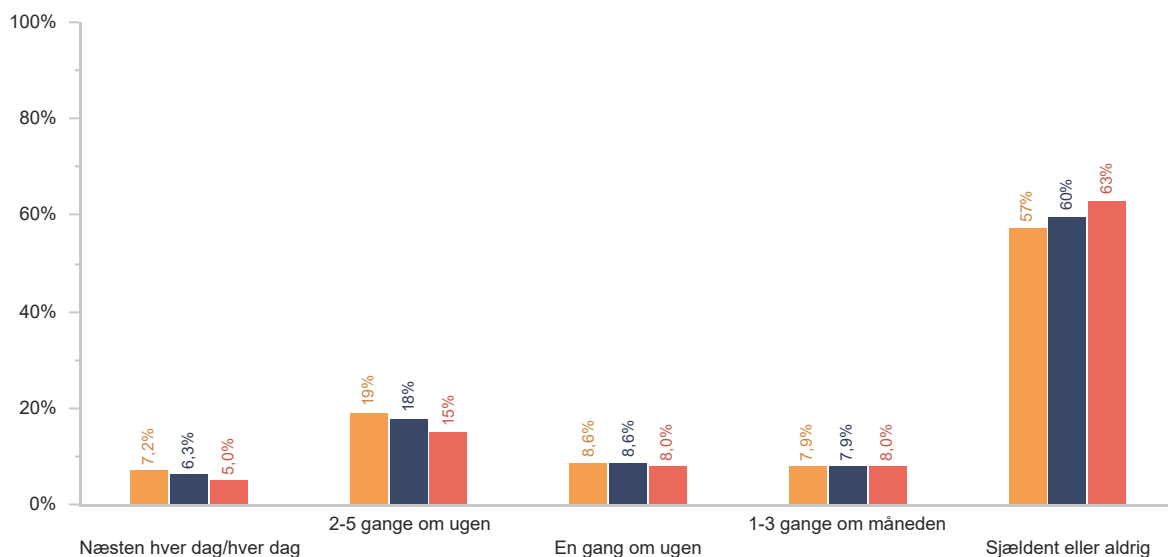
Går til sport i en forening eller klub (fx fodbold, håndbold, svømning eller ridning)



- Valg 1 (2022/2023, Udkolning (7. - 9. klasse), Tal for deltagende kommuner på landsplan – ikke repræsentative\*\*) (40.936 besvarelse)
- Valg 2 (2022/2023, Udkolning (7. - 9. klasse), Tal for deltagende kommuner i regionen – ikke repræsentative\*\*) (11.002 besvarelser)
- Valg 3 (2022/2023, Udkolning (7. - 9. klasse), Kommune) (Mindst 1.300 besvarelser)

### Hvor tit gør du følgende i din fritid?

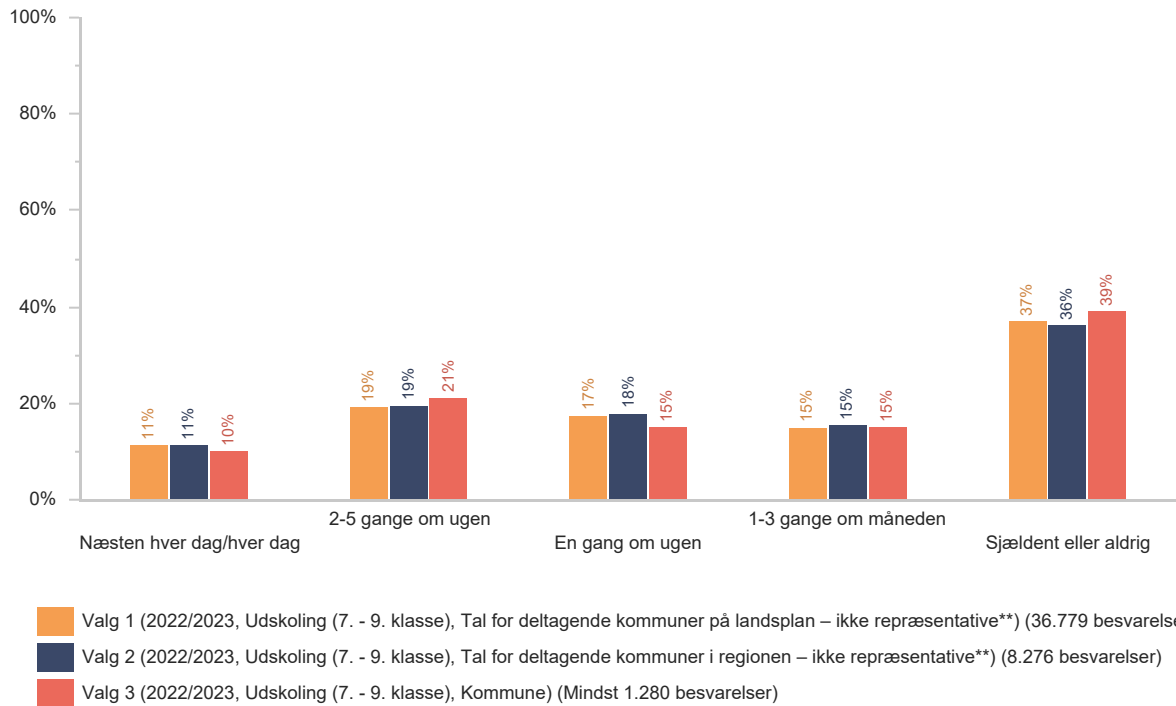
Dyrker fitness/styrketræning i et fitnesscenter



- Valg 1 (2022/2023, Udkolning (7. - 9. klasse), Tal for deltagende kommuner på landsplan – ikke repræsentative\*\*) (36.914 besvarelse)
- Valg 2 (2022/2023, Udkolning (7. - 9. klasse), Tal for deltagende kommuner i regionen – ikke repræsentative\*\*) (8.289 besvarelser)
- Valg 3 (2022/2023, Udkolning (7. - 9. klasse), Kommune) (Mindst 1.280 besvarelser)


## Hvor tit gør du følgende i din fritid?

Dyrker motion eller sport uden for en forening eller fitnesscenter



## Hvor tit gør du følgende i din fritid?

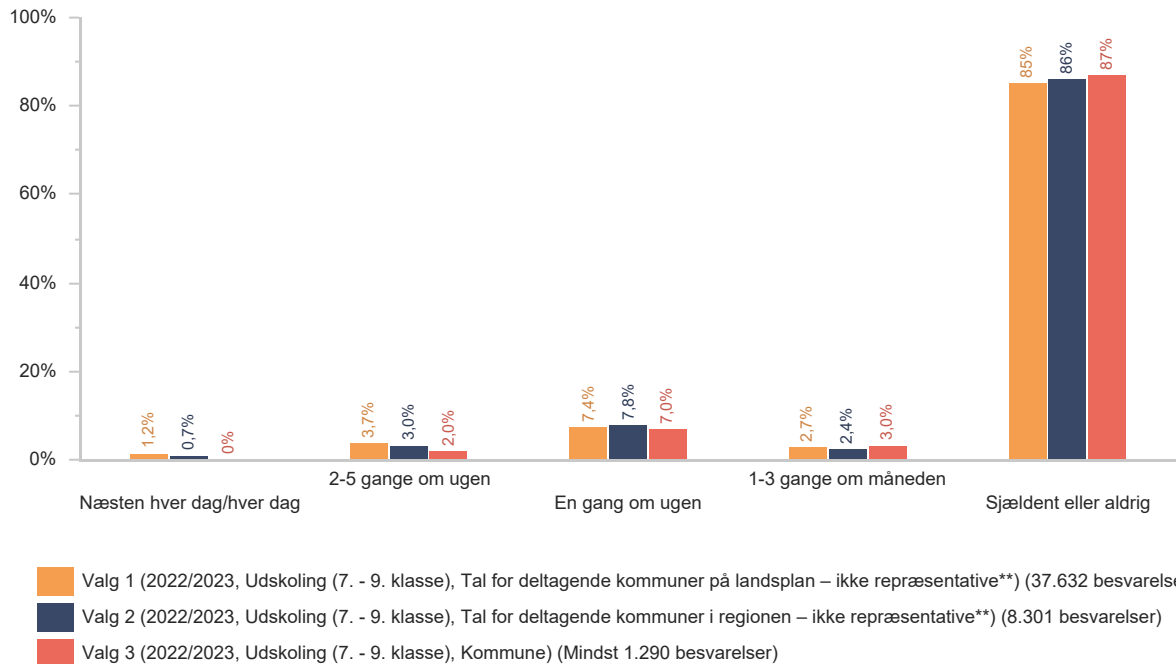
Går til e-sport i forening eller klub





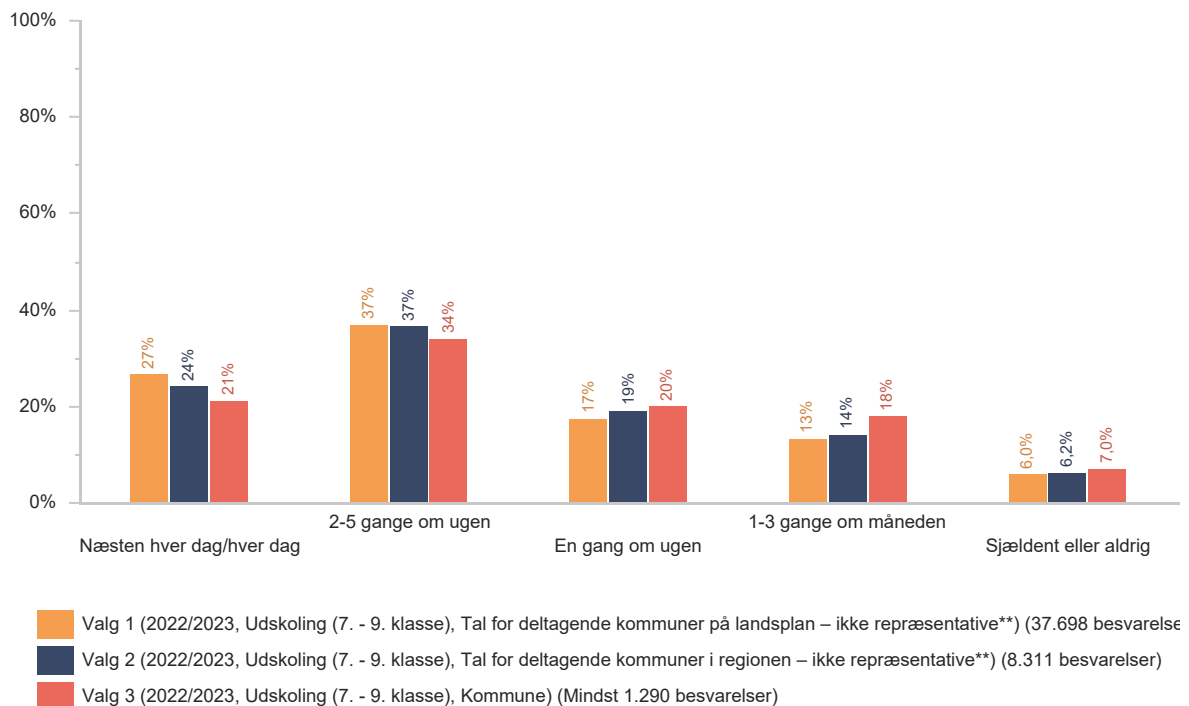
## Hvor tit gør du følgende i din fritid?

Går til teater, musik, spejder, rollespil, skak eller lignende aktivitet i forening, kulturhus eller bibliotek



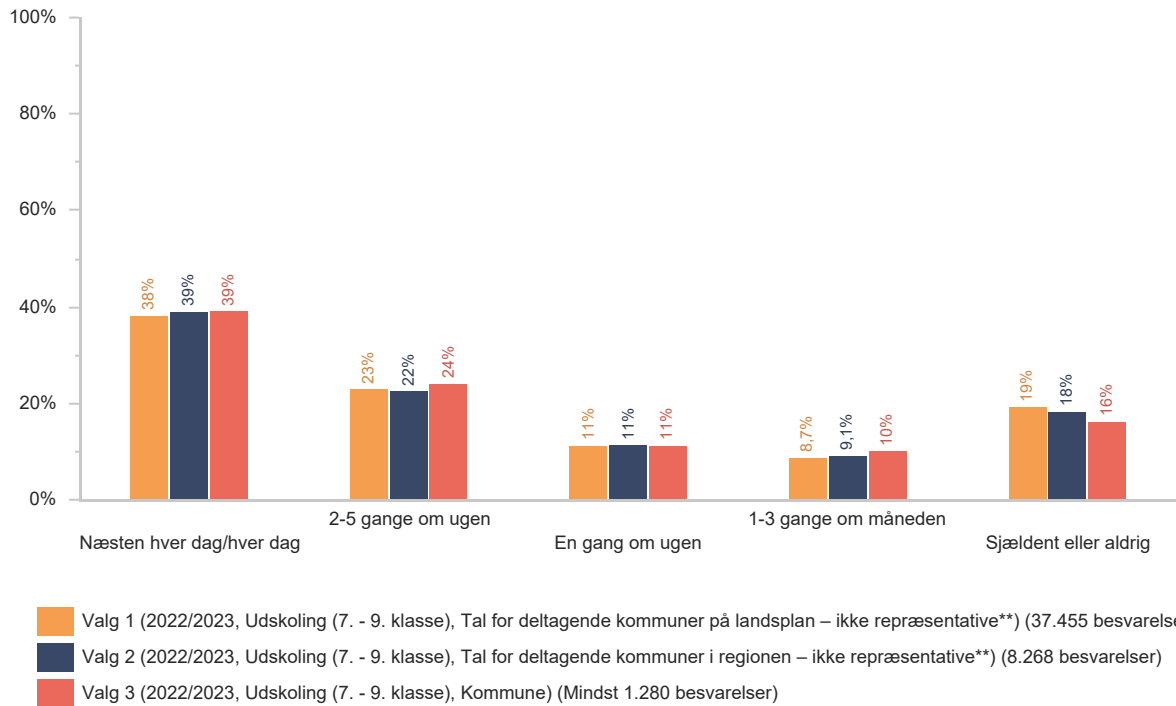
## Hvor tit gør du følgende i din fritid?

Er sammen med venner



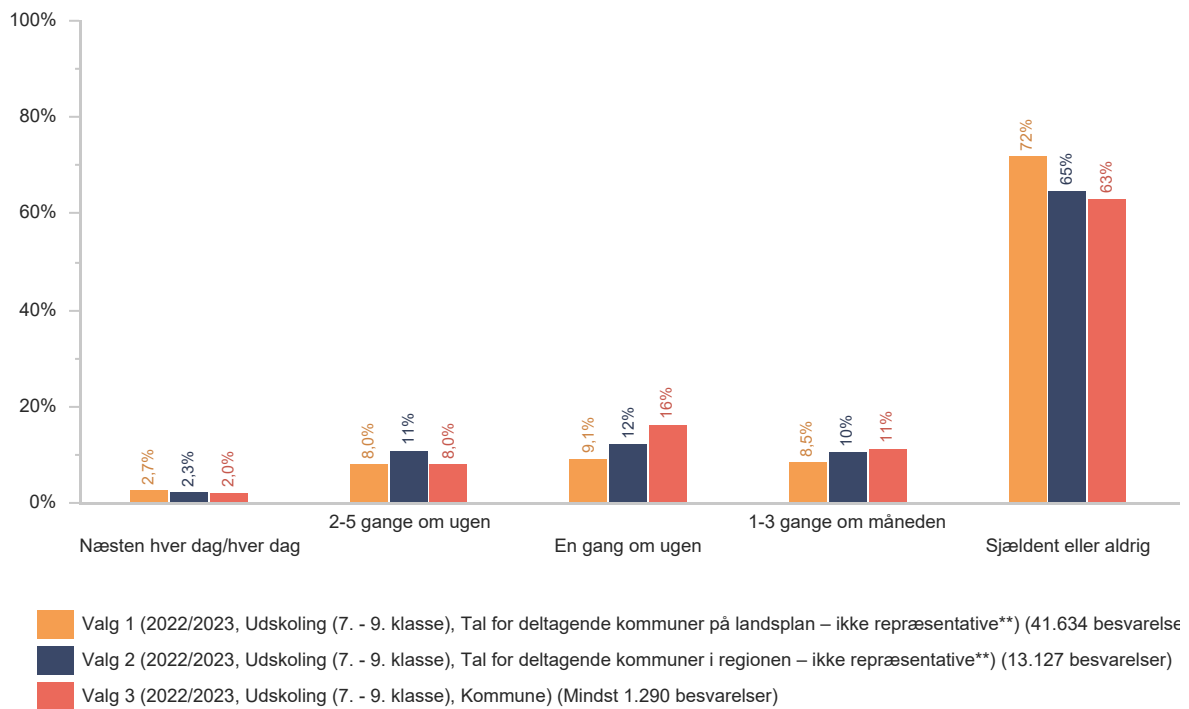
## Hvor tit gør du følgende i din fritid?

Er sammen med venner på internettet

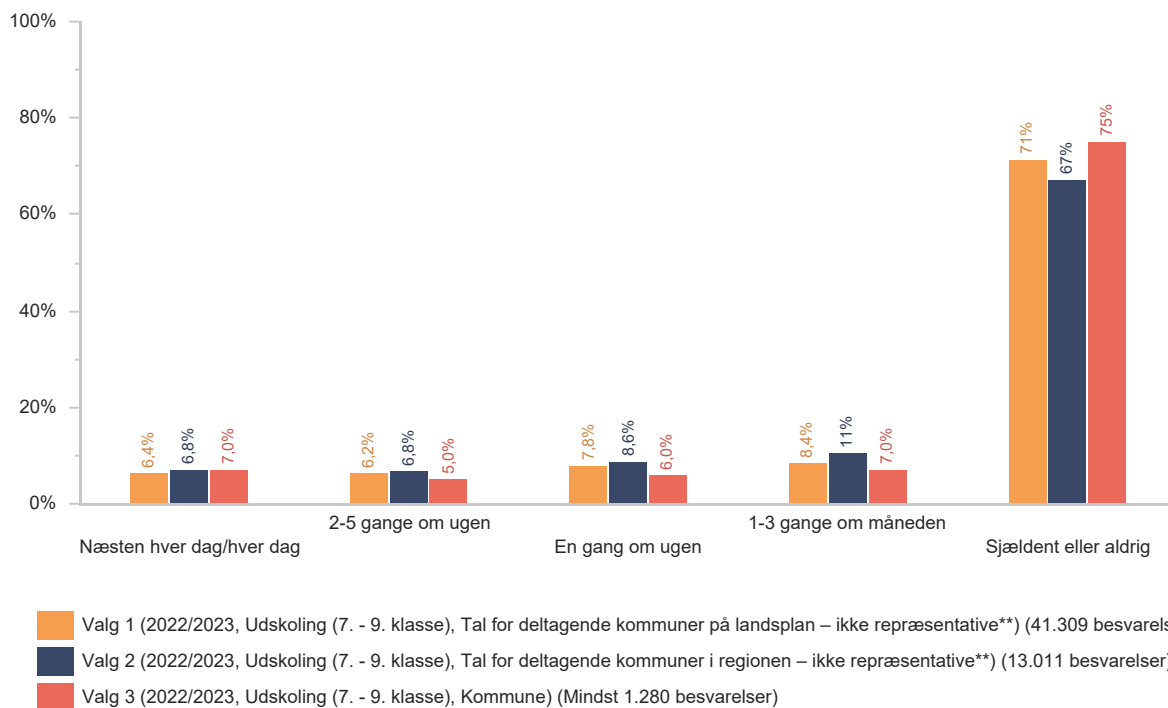


## Hvor tit gør du følgende i din fritid?

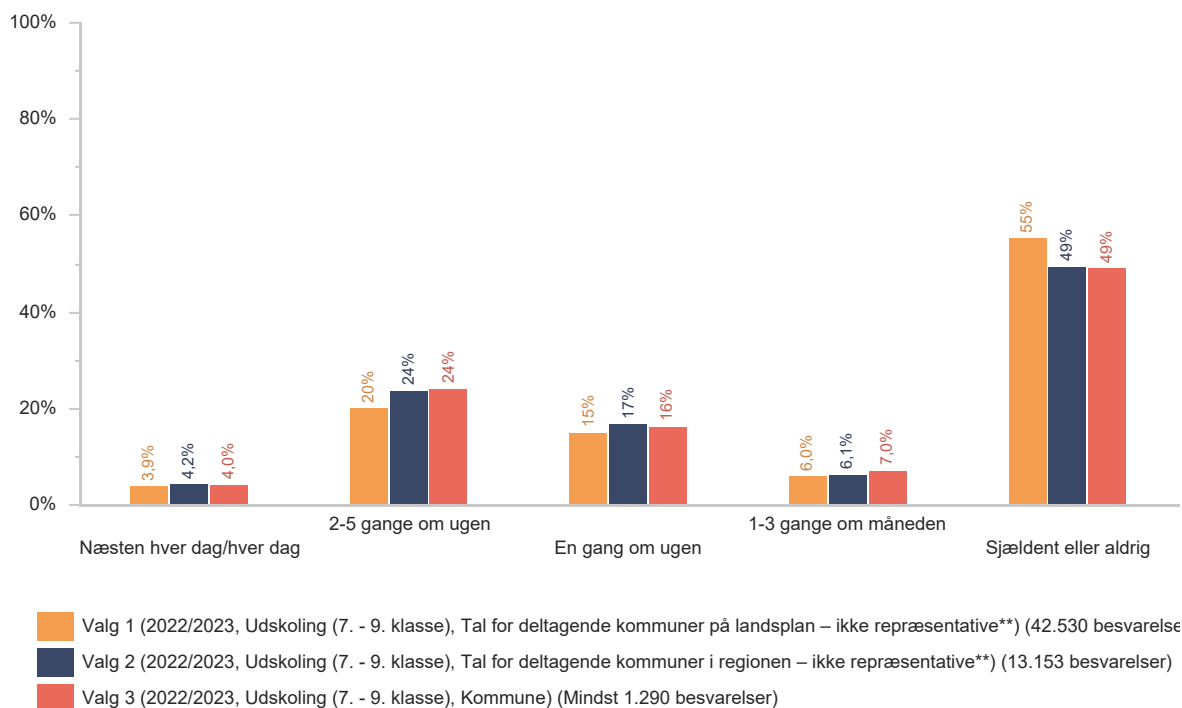
Går i ungdomsklub



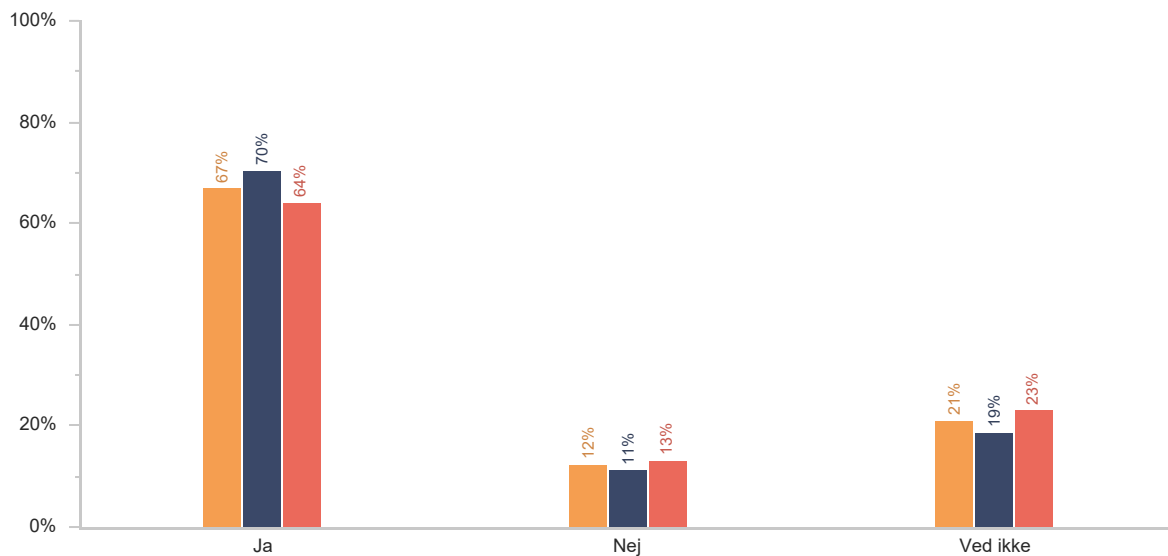
## Hvor tit gør du følgende i din fritid? Deltager i aktiviteter/undervisning i Ungdomsskolen



## Hvor tit gør du følgende i din fritid? Arbejder i et fritidsjob

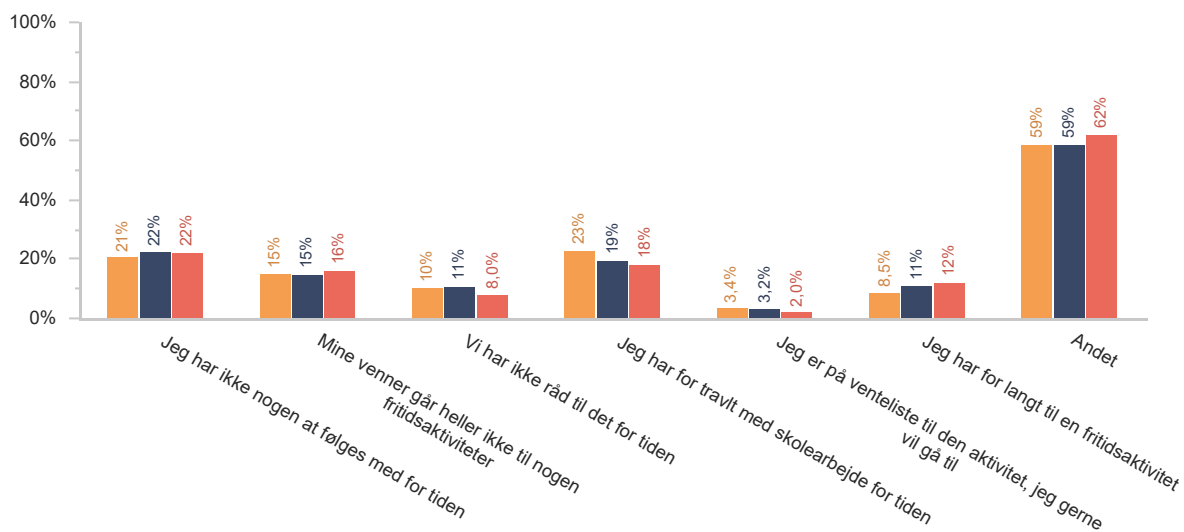


## Deltager du i de fritidsaktiviteter, du kunne tænke dig?



- Valg 1 (2022/2023, Udskoling (7. - 9. klasse), Tal for deltagende kommuner på landsplan – ikke repræsentative\*\*) (33.503 besvarelse)
- Valg 2 (2022/2023, Udskoling (7. - 9. klasse), Tal for deltagende kommuner i regionen – ikke repræsentative\*\*) (8.275 besvarelser)
- Valg 3 (2022/2023, Udskoling (7. - 9. klasse), Kommune) (Mindst 1.290 besvarelser)

## Hvad er grunden til, at du ikke deltager i de fritidsaktiviteter, du kunne tænkte dig?

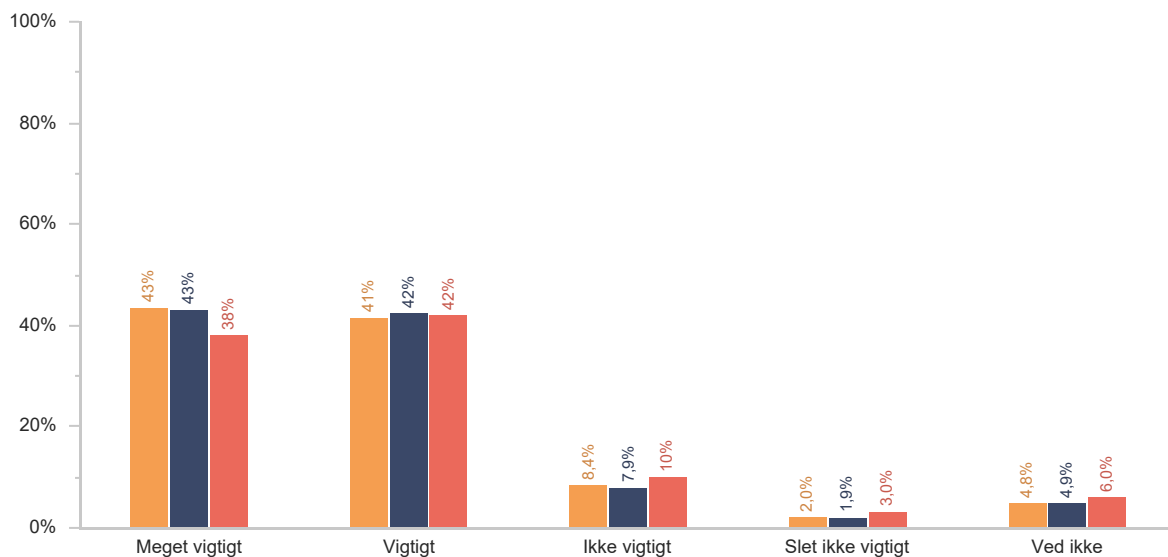


- Valg 1 (2022/2023, Udskoling (7. - 9. klasse), Tal for deltagende kommuner på landsplan – ikke repræsentative\*\*) (3.692 besvarelser)
- Valg 2 (2022/2023, Udskoling (7. - 9. klasse), Tal for deltagende kommuner i regionen – ikke repræsentative\*\*) (678 besvarelser)
- Valg 3 (2022/2023, Udskoling (7. - 9. klasse), Kommune) (Mindst 160 besvarelser)

Antallet af respondenter på dette spørgsmål kan være mindre end i resten af rapporten. Vær OBS på det, når I fortolker resultatet. Se boks s. 2.

## Hvor vigtigt er følgende, når du går til en aktivitet i din fritid? (idræt, ungdomsklub, musik, teater og lignende)

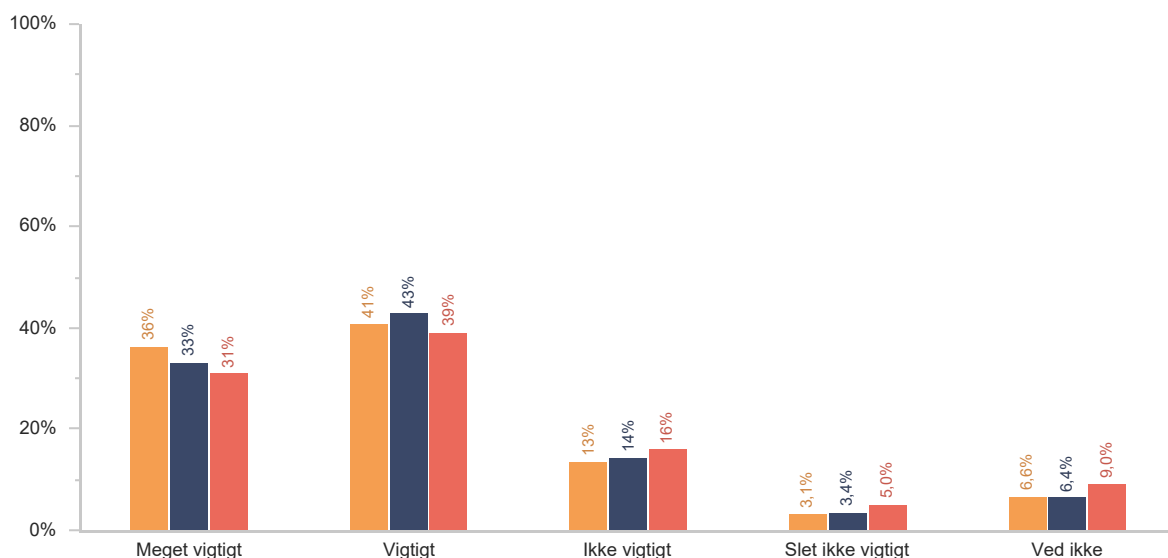
At være sammen med mine venner



- Valg 1 (2022/2023, Udskoling (7. - 9. klasse), Tal for deltagende kommuner på landsplan – ikke repræsentative\*\*) (29.244 besvarelse)
- Valg 2 (2022/2023, Udskoling (7. - 9. klasse), Tal for deltagende kommuner i regionen – ikke repræsentative\*\*) (6.971 besvarelser)
- Valg 3 (2022/2023, Udskoling (7. - 9. klasse), Kommune) (Mindst 1.280 besvarelser)

## Hvor vigtigt er følgende, når du går til en aktivitet i din fritid? (idræt, ungdomsklub, musik, teater og lignende)

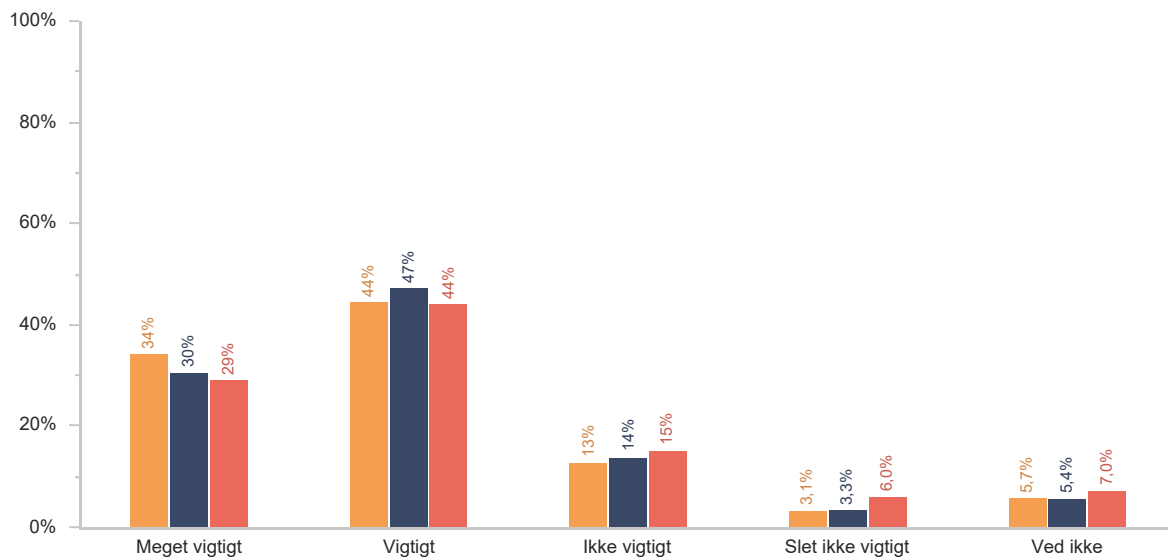
At blive bedre/dygtigere til aktiviteten



- Valg 1 (2022/2023, Udskoling (7. - 9. klasse), Tal for deltagende kommuner på landsplan – ikke repræsentative\*\*) (29.124 besvarelse)
- Valg 2 (2022/2023, Udskoling (7. - 9. klasse), Tal for deltagende kommuner i regionen – ikke repræsentative\*\*) (6.947 besvarelser)
- Valg 3 (2022/2023, Udskoling (7. - 9. klasse), Kommune) (Mindst 1.280 besvarelser)

## Hvor vigtigt er følgende, når du går til en aktivitet i din fritid? (idræt, ungdomsklub, musik, teater og lignende)

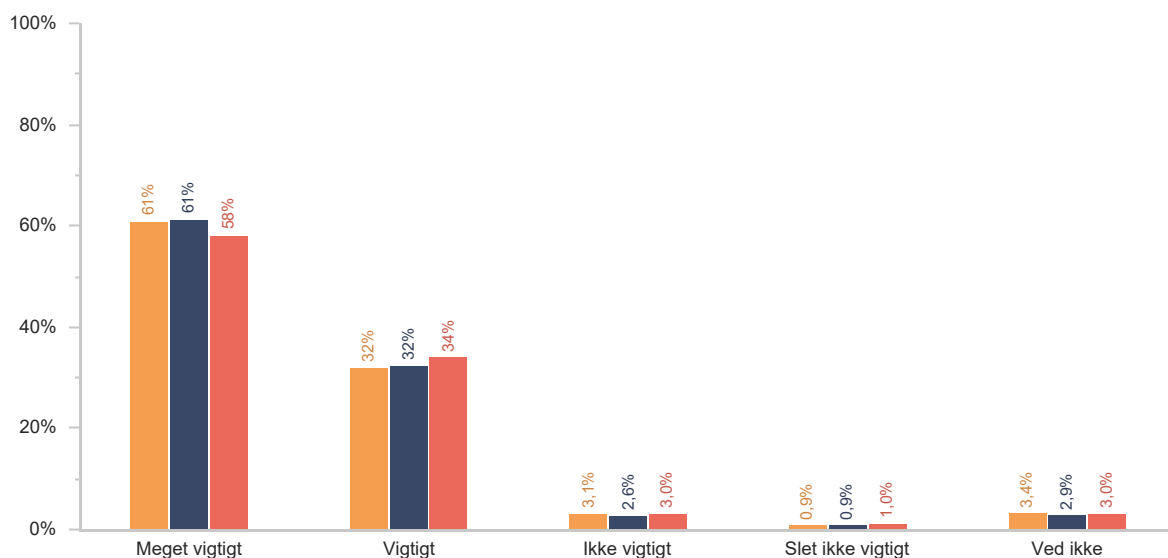
At holde mig i form



- Valg 1 (2022/2023, Udskoling (7. - 9. klasse), Tal for deltagende kommuner på landsplan – ikke repræsentative\*\*) (29.107 besvarelse)
- Valg 2 (2022/2023, Udskoling (7. - 9. klasse), Tal for deltagende kommuner i regionen – ikke repræsentative\*\*) (6.939 besvarelser)
- Valg 3 (2022/2023, Udskoling (7. - 9. klasse), Kommune) (Mindst 1.280 besvarelser)

## Hvor vigtigt er følgende, når du går til en aktivitet i din fritid? (idræt, ungdomsklub, musik, teater og lignende)

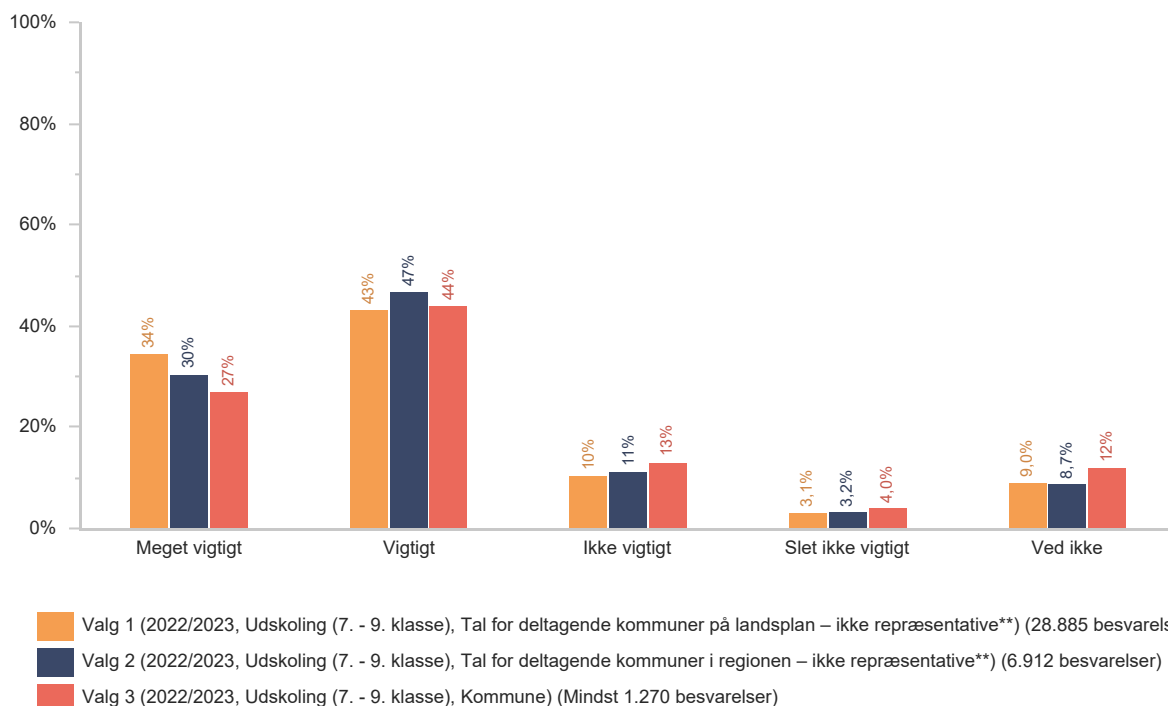
At have det sjovt



- Valg 1 (2022/2023, Udskoling (7. - 9. klasse), Tal for deltagende kommuner på landsplan – ikke repræsentative\*\*) (29.088 besvarelse)
- Valg 2 (2022/2023, Udskoling (7. - 9. klasse), Tal for deltagende kommuner i regionen – ikke repræsentative\*\*) (6.930 besvarelser)
- Valg 3 (2022/2023, Udskoling (7. - 9. klasse), Kommune) (Mindst 1.280 besvarelser)

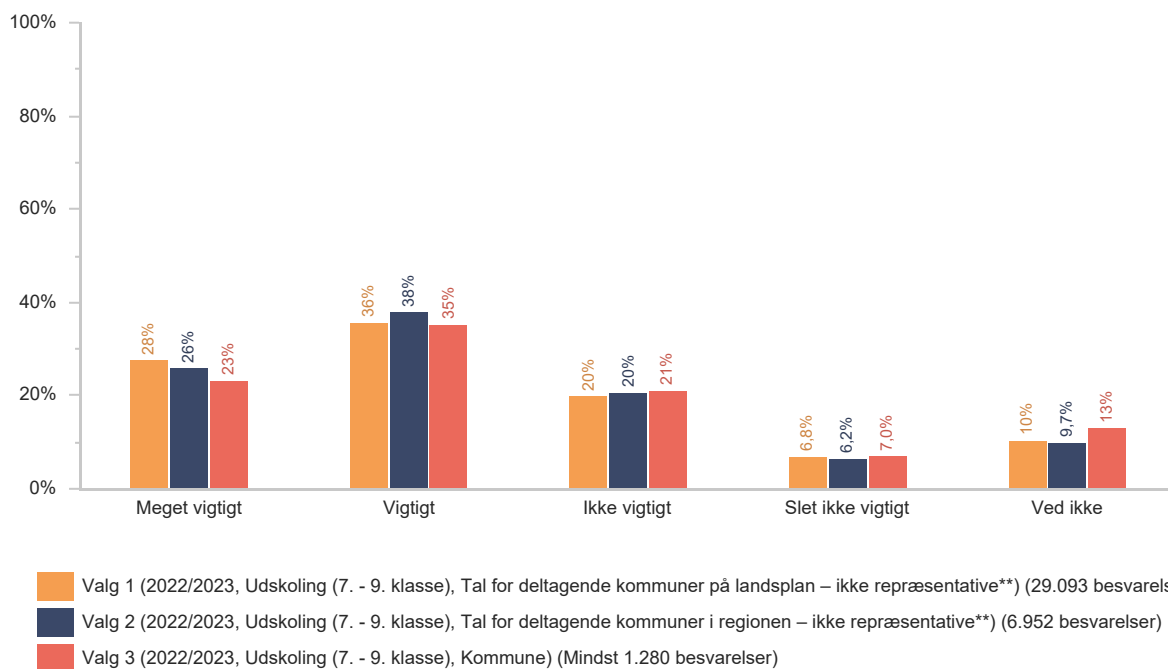
## Hvor vigtigt er følgende, når du går til en aktivitet i din fritid? (idræt, ungdomsklub, musik, teater og lignende)

At mine trænere/undervisere er dygtige



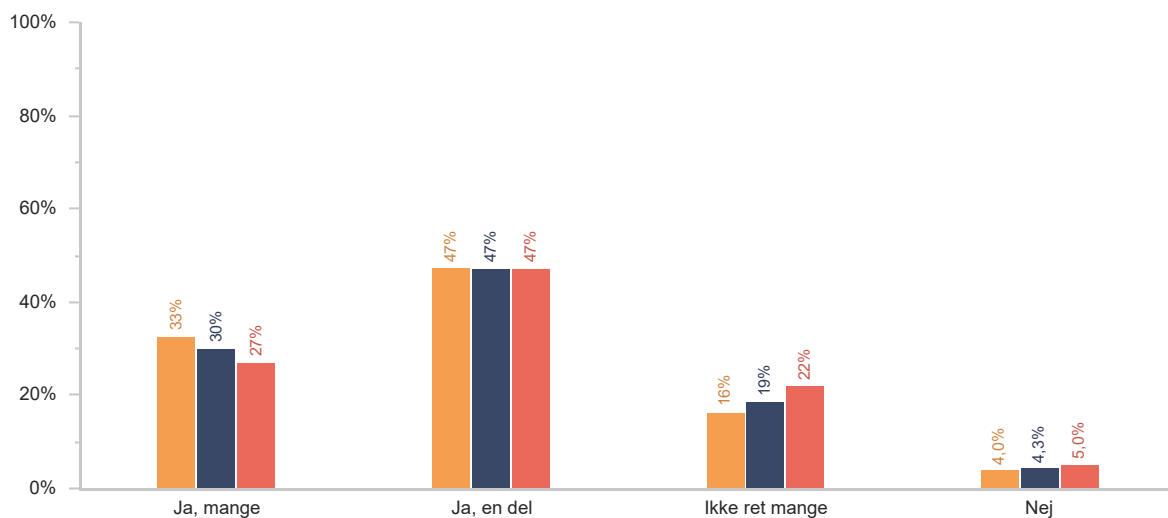
## Hvor vigtigt er følgende, når du går til en aktivitet i din fritid? (idræt, ungdomsklub, musik, teater og lignende)

At jeg kan deltage i sociale arrangementer i forbindelse med aktiviteten (fx ture, stævner, fester, osv.)



Det følgende spørgsmål handler om det sted, hvor du bor. Hvis du bor skiftevis hos dine forældre, vil vi bede dig om at tænke på det sted, hvor du bor lige nu.

Er der gode steder, hvor man kan dyrke sport, motionere eller bevæge sig, der hvor du bor?



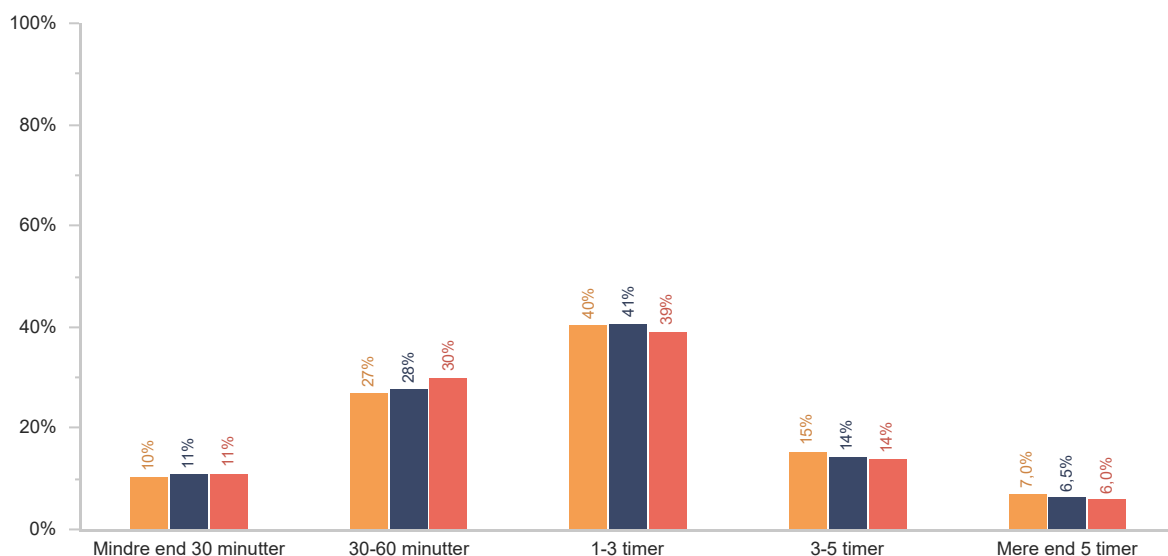
- Valg 1 (2022/2023, Udkolning (7. - 9. klasse), Tal for deltagende kommuner på landsplan – ikke repræsentative\*\*) (17.213 besvarelse)
- Valg 2 (2022/2023, Udkolning (7. - 9. klasse), Tal for deltagende kommuner i regionen – ikke repræsentative\*\*) (2.724 besvarelser)
- Valg 3 (2022/2023, Udkolning (7. - 9. klasse), Kommune) (Mindst 1.290 besvarelser)



## Digital adfærd

Tænk på en almindelig hverdag. Hvor lang tid bruger du i gennemsnit på følgende?

Se TV, film, serier og YouTube



Valg 1 (2022/2023, Udskoling (7. - 9. klasse), Tal for deltagende kommuner på landsplan – ikke repræsentative\*\*) (33.483 besvarelse)  
Valg 2 (2022/2023, Udskoling (7. - 9. klasse), Tal for deltagende kommuner i regionen – ikke repræsentative\*\*) (8.011 besvarelser)  
Valg 3 (2022/2023, Udskoling (7. - 9. klasse), Kommune) (Mindst 1.250 besvarelser)

Tænk på en almindelig hverdag. Hvor lang tid bruger du i gennemsnit på følgende?

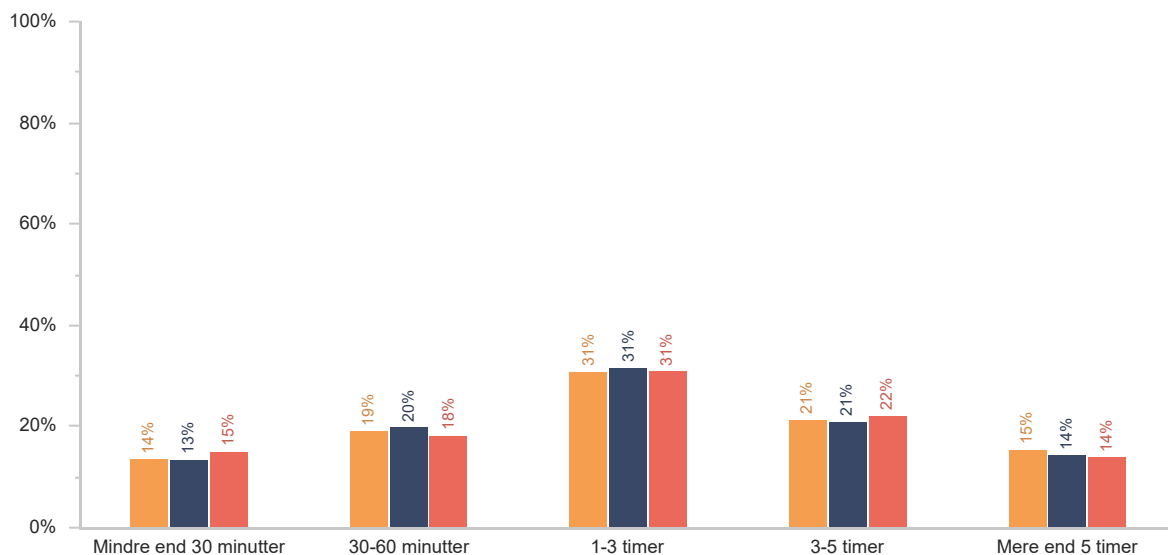
Spille på computer, spillekonsol, mobil, tablet



Valg 1 (2022/2023, Udskoling (7. - 9. klasse), Tal for deltagende kommuner på landsplan – ikke repræsentative\*\*) (33.263 besvarelse)  
Valg 2 (2022/2023, Udskoling (7. - 9. klasse), Tal for deltagende kommuner i regionen – ikke repræsentative\*\*) (7.943 besvarelser)  
Valg 3 (2022/2023, Udskoling (7. - 9. klasse), Kommune) (Mindst 1.250 besvarelser)

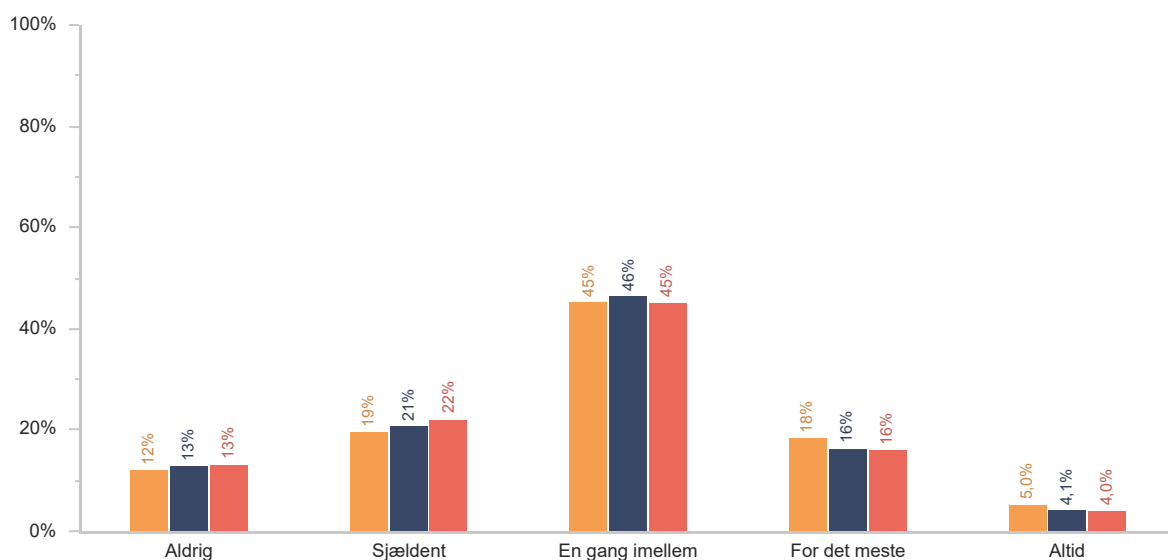
## Tænk på en almindelig hverdag. Hvor lang tid bruger du i gennemsnit på følgende?

### Være på sociale medier



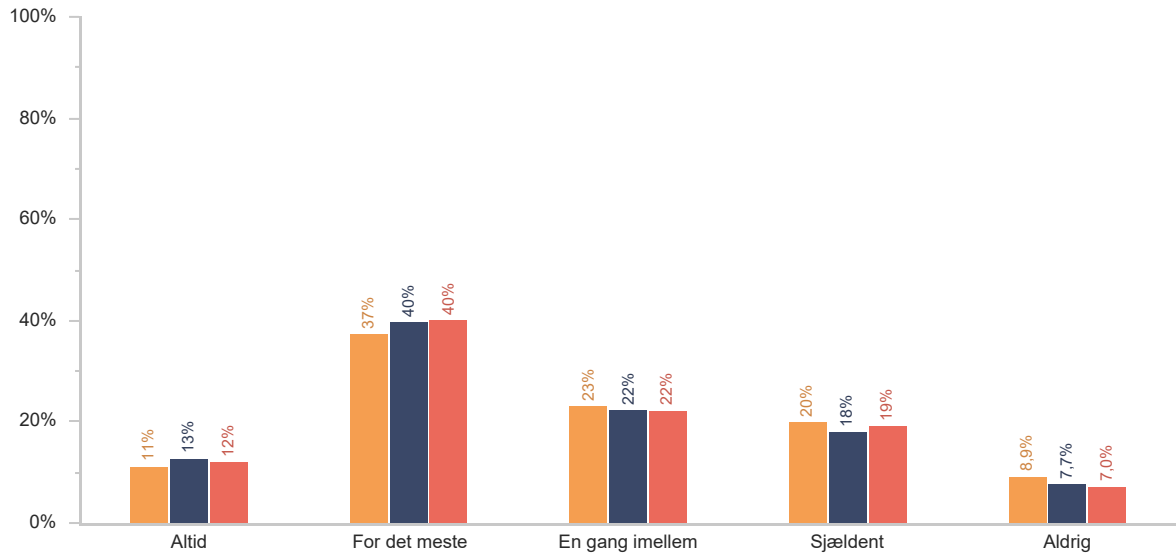
- Valg 1 (2022/2023, Udskoling (7. - 9. klasse), Tal for deltagende kommuner på landsplan – ikke repræsentative\*\*) (33.041 besvarelse)
- Valg 2 (2022/2023, Udskoling (7. - 9. klasse), Tal for deltagende kommuner i regionen – ikke repræsentative\*\*) (7.883 besvarelser)
- Valg 3 (2022/2023, Udskoling (7. - 9. klasse), Kommune) (Mindst 1.240 besvarelser)

## Synes du, at du bruger for meget tid på mobil, tablet, computer og spillekonsol?



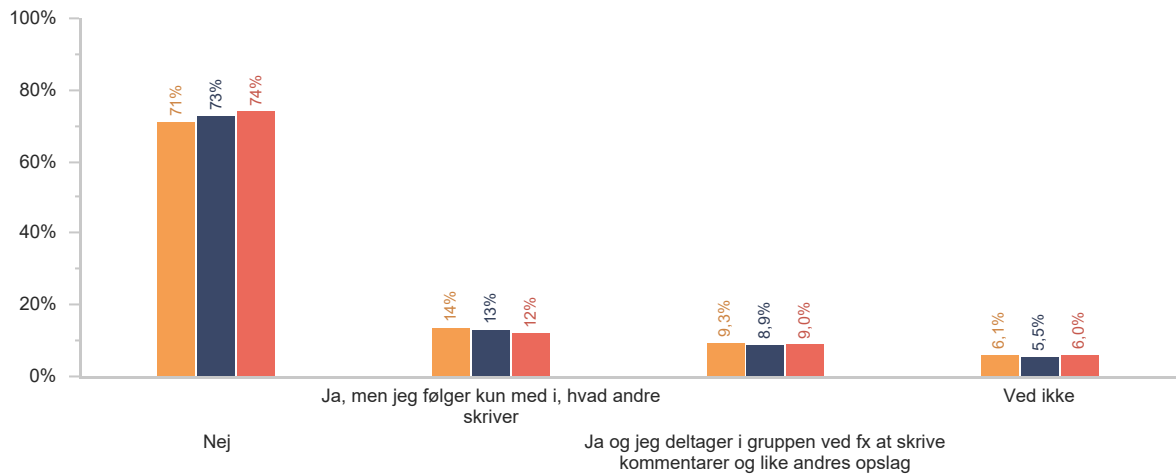
- Valg 1 (2022/2023, Udskoling (7. - 9. klasse), Tal for deltagende kommuner på landsplan – ikke repræsentative\*\*) (25.739 besvarelse)
- Valg 2 (2022/2023, Udskoling (7. - 9. klasse), Tal for deltagende kommuner i regionen – ikke repræsentative\*\*) (8.111 besvarelser)
- Valg 3 (2022/2023, Udskoling (7. - 9. klasse), Kommune) (Mindst 1.280 besvarelser)

## Ved dine forældre, hvem du skriver eller taler med på internettet?



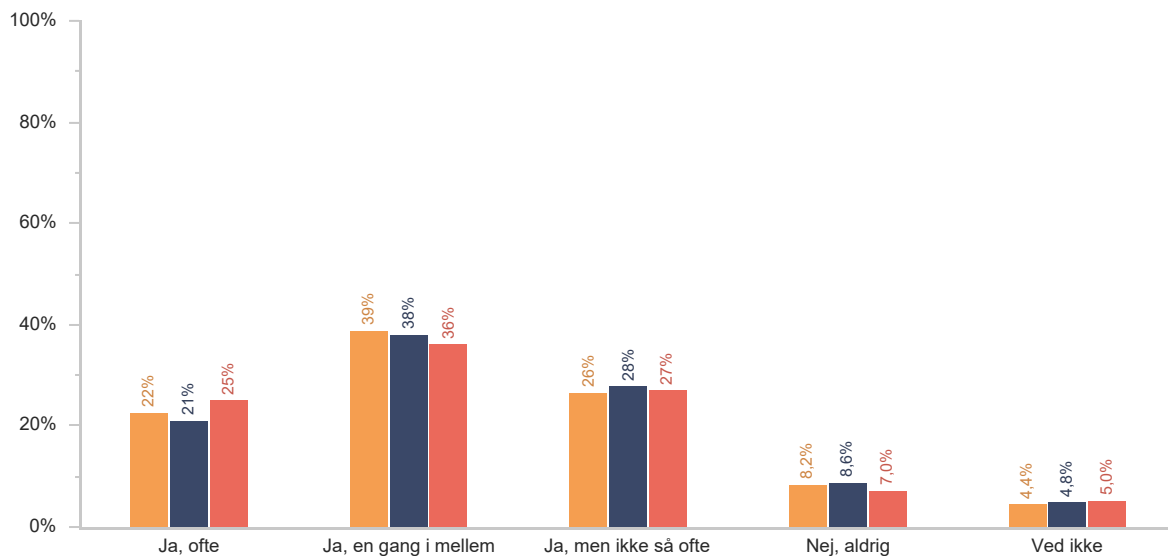
■ Valg 1 (2022/2023, Udkoling (7. - 9. klasse), Tal for deltagende kommuner på landsplan – ikke repræsentative\*\*) (35.772 besvarelse)  
■ Valg 2 (2022/2023, Udkoling (7. - 9. klasse), Tal for deltagende kommuner i regionen – ikke repræsentative\*\*) (10.984 besvarelser)  
■ Valg 3 (2022/2023, Udkoling (7. - 9. klasse), Kommune) (Mindst 1.280 besvarelser)

## Er du medlem af grupper - fx lukkede Facebookgrupper, Snapchat eller lignende - hvor der bliver mobbet, truet, eller hvor der er en provokerende eller hånlig humor?



■ Valg 1 (2022/2023, Udkoling (7. - 9. klasse), Tal for deltagende kommuner på landsplan – ikke repræsentative\*\*) (28.095 besvarelse)  
■ Valg 2 (2022/2023, Udkoling (7. - 9. klasse), Tal for deltagende kommuner i regionen – ikke repræsentative\*\*) (8.080 besvarelser)  
■ Valg 3 (2022/2023, Udkoling (7. - 9. klasse), Kommune) (Mindst 1.280 besvarelser)

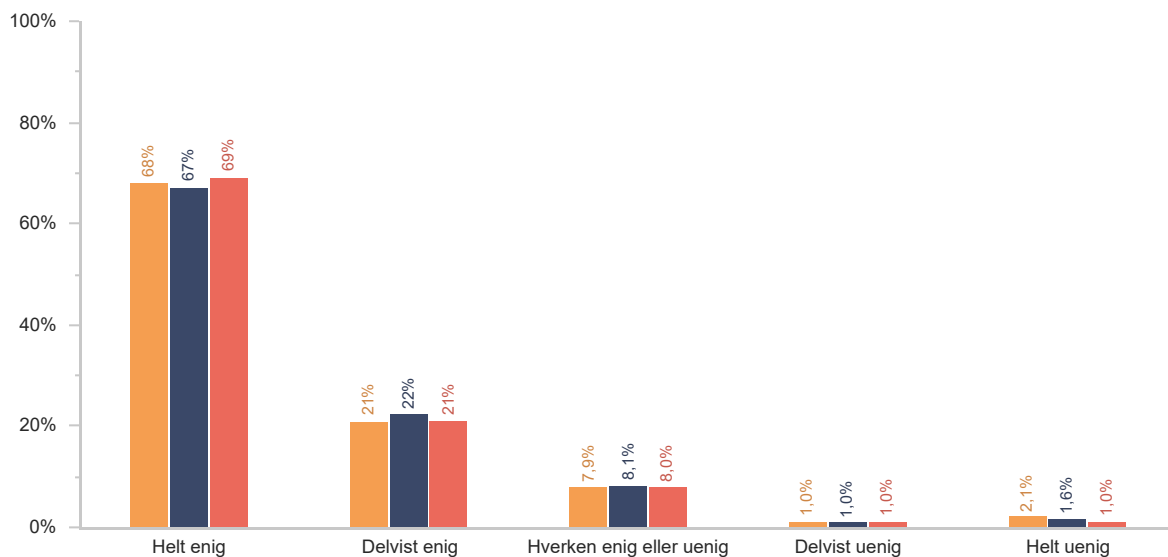
## Tænker du over, om det du læser og ser på internettet er rigtigt?



- Valg 1 (2022/2023, Udkoling (7. - 9. klasse), Tal for deltagende kommuner på landsplan – ikke repræsentative\*\*) (25.031 besvarelse)
- Valg 2 (2022/2023, Udkoling (7. - 9. klasse), Tal for deltagende kommuner i regionen – ikke repræsentative\*\*) (6.419 besvarelser)
- Valg 3 (2022/2023, Udkoling (7. - 9. klasse), Kommune) (Mindst 1.280 besvarelser)

## Hvorfor spiller du? Angiv hvor enig eller uenig du er i nedenstående årsager.

Fordi det er sjovt/fordi jeg har lyst

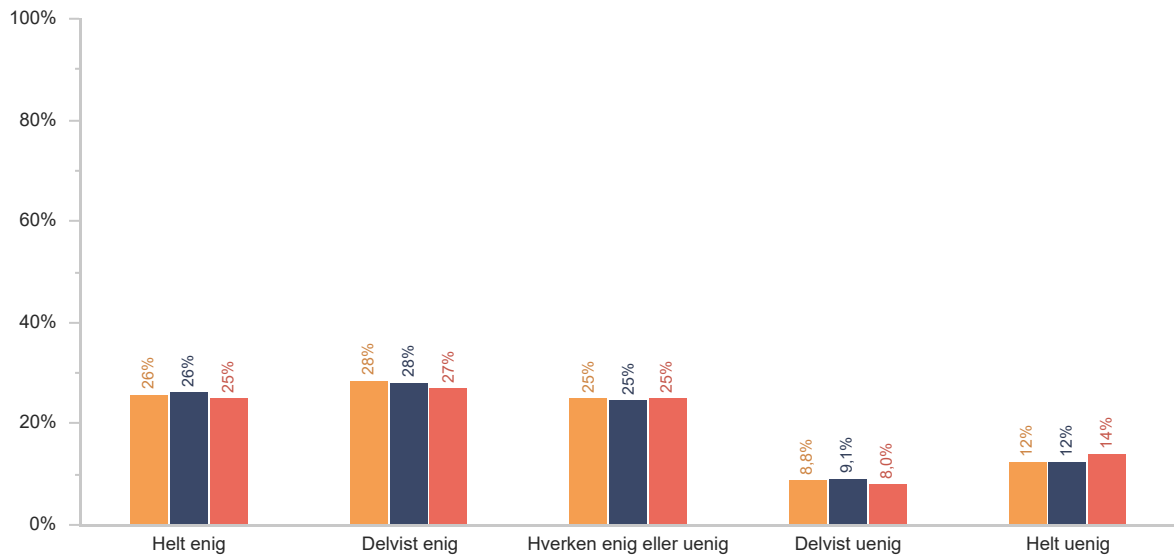


- Valg 1 (2022/2023, Udkoling (7. - 9. klasse), Tal for deltagende kommuner på landsplan – ikke repræsentative\*\*) (12.117 besvarelse)
- Valg 2 (2022/2023, Udkoling (7. - 9. klasse), Tal for deltagende kommuner i regionen – ikke repræsentative\*\*) (2.305 besvarelser)
- Valg 3 (2022/2023, Udkoling (7. - 9. klasse), Kommune) (Mindst 900 besvarelser)

Antallet af respondenter på dette spørgsmål kan være mindre end i resten af rapporten. Vær OBS på det, når I fortolker resultatet. Se boks s. 2.

## Hvorfor spiller du? Angiv hvor enig eller uenig du er i nedenstående årsager.

For at koble af/afstresse

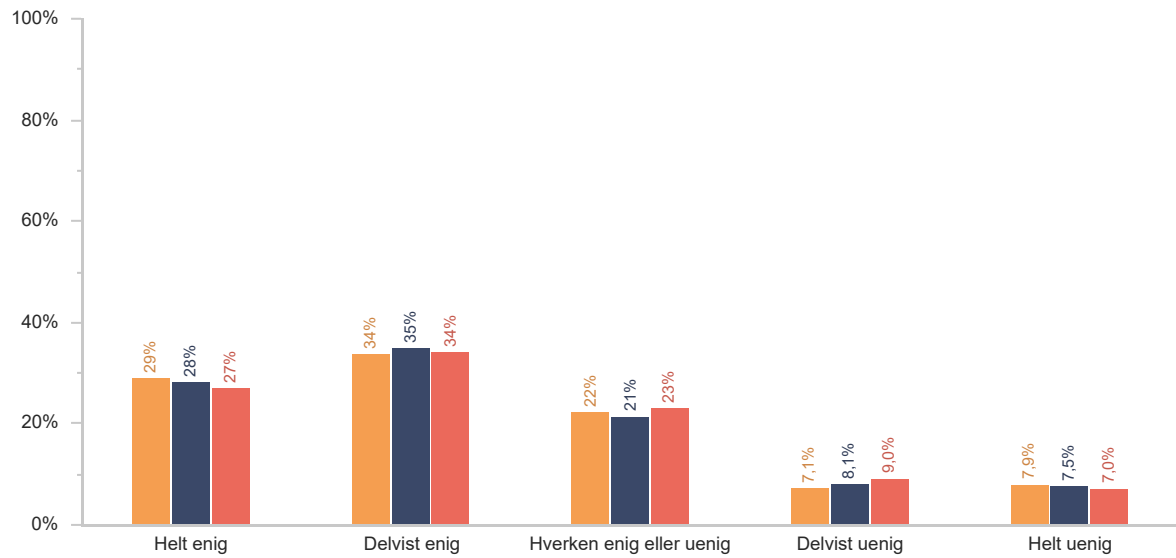


- Valg 1 (2022/2023, Udkoling (7. - 9. klasse), Tal for deltagende kommuner på landsplan – ikke repræsentative\*\*) (11.997 besvarelse)
- Valg 2 (2022/2023, Udkoling (7. - 9. klasse), Tal for deltagende kommuner i regionen – ikke repræsentative\*\*) (2.284 besvarelser)
- Valg 3 (2022/2023, Udkoling (7. - 9. klasse), Kommune) (Mindst 890 besvarelser)

Antallet af respondenter på dette spørgsmål kan være mindre end i resten af rapporten. Vær OBS på det, når I fortolker resultatet. Se boks s. 2.

## Hvorfor spiller du? Angiv hvor enig eller uenig du er i nedenstående årsager.

Fordi jeg keder mig/tidsfordriv

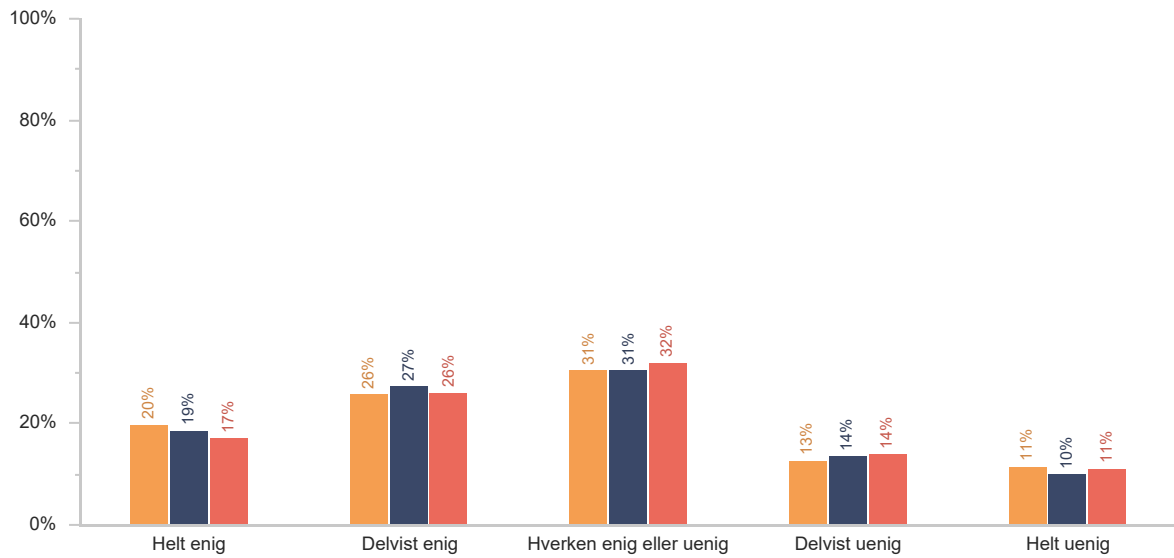


- Valg 1 (2022/2023, Udkoling (7. - 9. klasse), Tal for deltagende kommuner på landsplan – ikke repræsentative\*\*) (10.214 besvarelse)
- Valg 2 (2022/2023, Udkoling (7. - 9. klasse), Tal for deltagende kommuner i regionen – ikke repræsentative\*\*) (1.783 besvarelser)
- Valg 3 (2022/2023, Udkoling (7. - 9. klasse), Kommune) (Mindst 890 besvarelser)

Antallet af respondenter på dette spørgsmål kan være mindre end i resten af rapporten. Vær OBS på det, når I fortolker resultatet. Se boks s. 2.

## Hvorfor spiller du? Angiv hvor enig eller uenig du er i nedenstående årsager.

For at lære nye ting/blive god

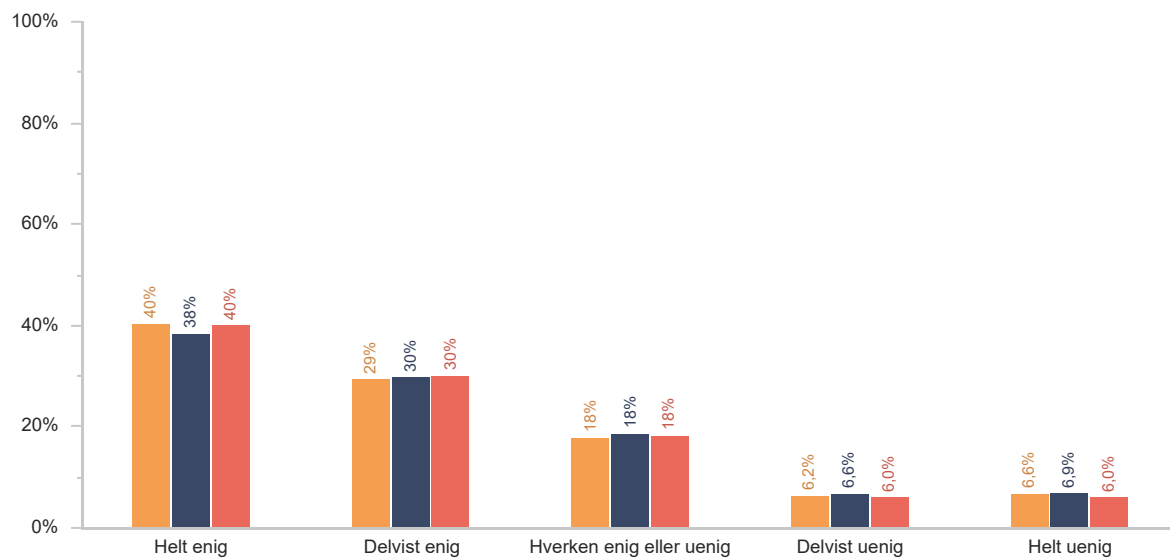


- Valg 1 (2022/2023, Udkoling (7. - 9. klasse), Tal for deltagende kommuner på landsplan – ikke repræsentative\*\*) (12.009 besvarelse)
- Valg 2 (2022/2023, Udkoling (7. - 9. klasse), Tal for deltagende kommuner i regionen – ikke repræsentative\*\*) (2.281 besvarelser)
- Valg 3 (2022/2023, Udkoling (7. - 9. klasse), Kommune) (Mindst 890 besvarelser)

Antallet af respondenter på dette spørgsmål kan være mindre end i resten af rapporten. Vær OBS på det, når I fortolker resultatet. Se boks s. 2.

## Hvorfor spiller du? Angiv hvor enig eller uenig du er i nedenstående årsager.

For at være sammen med mine venner



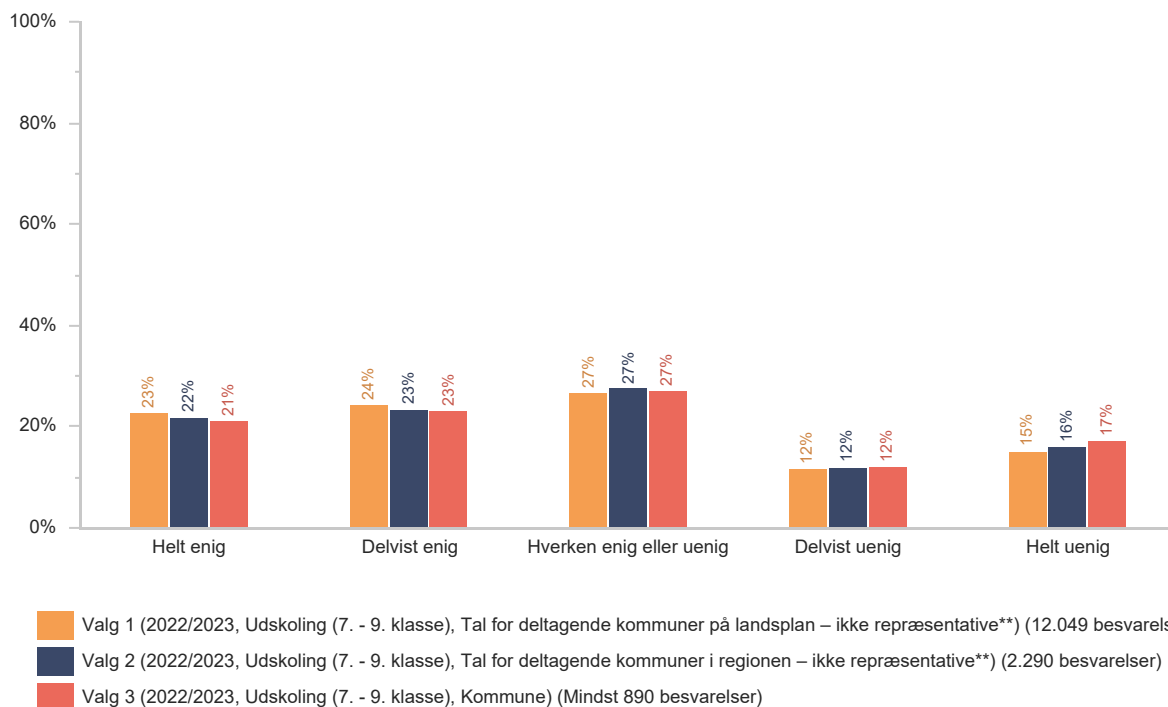
- Valg 1 (2022/2023, Udkolning (7. - 9. klasse), Tal for deltagende kommuner på landsplan – ikke repræsentative\*\*) (12.010 besvarelse)
- Valg 2 (2022/2023, Udkolning (7. - 9. klasse), Tal for deltagende kommuner i regionen – ikke repræsentative\*\*) (2.288 besvarelser)
- Valg 3 (2022/2023, Udkolning (7. - 9. klasse), Kommune) (Mindst 890 besvarelser)

Antallet af respondenter på dette spørgsmål kan være mindre end i resten af rapporten. Vær OBS på det, når I fortolker resultatet. Se boks s. 2.



## Hvorfor spiller du? Angiv hvor enig eller uenig du er i nedenstående årsager.

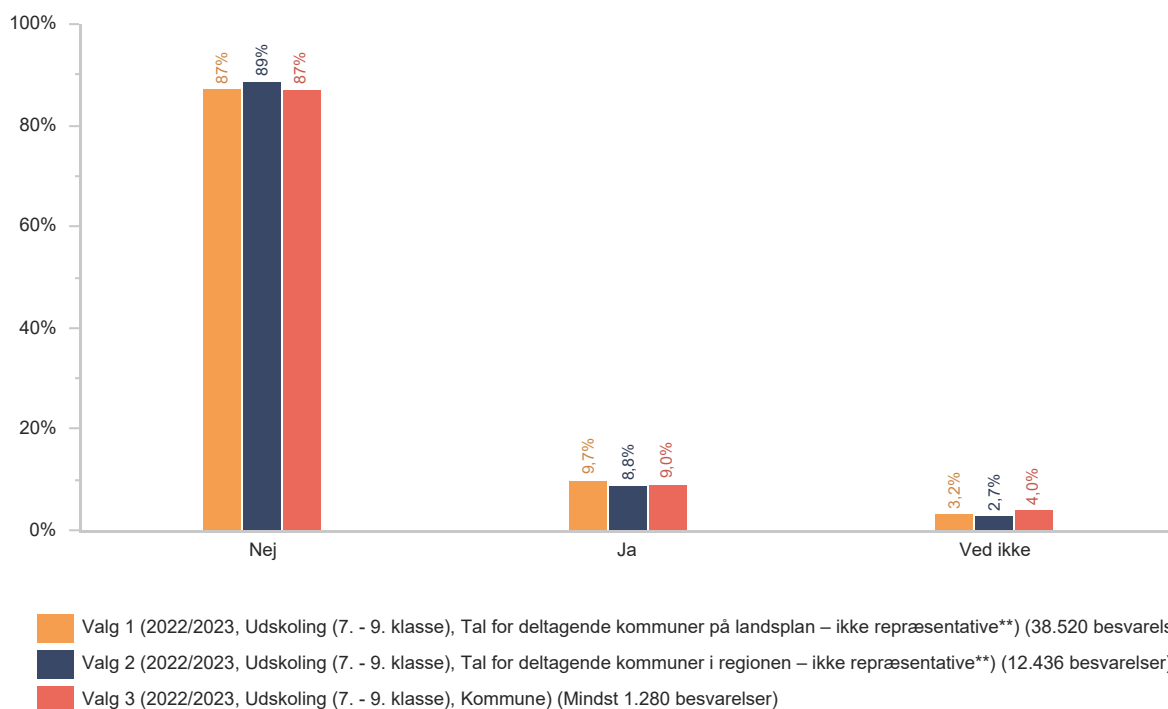
Fordi jeg godt kan lide at konkurrere



Antallet af respondenter på dette spørgsmål kan være mindre end i resten af rapporten. Vær OBS på det, når I fortolker resultatet. Se boks s. 2.

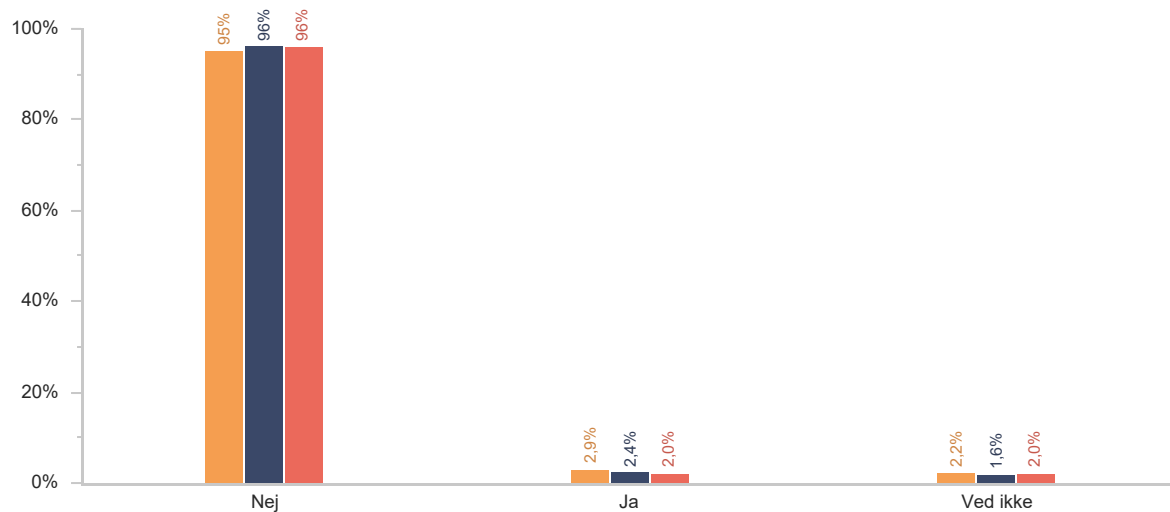
## Har du inden for de sidste 12 måneder...

delt et seksuelt billede/video af dig selv, fx i undertøj eller nøgen?



## Har du inden for de sidste 12 måneder...

delt et seksuelt billede/video af andre, fx i undertøj eller nøgen, hvor du ikke havde fået lov til det?



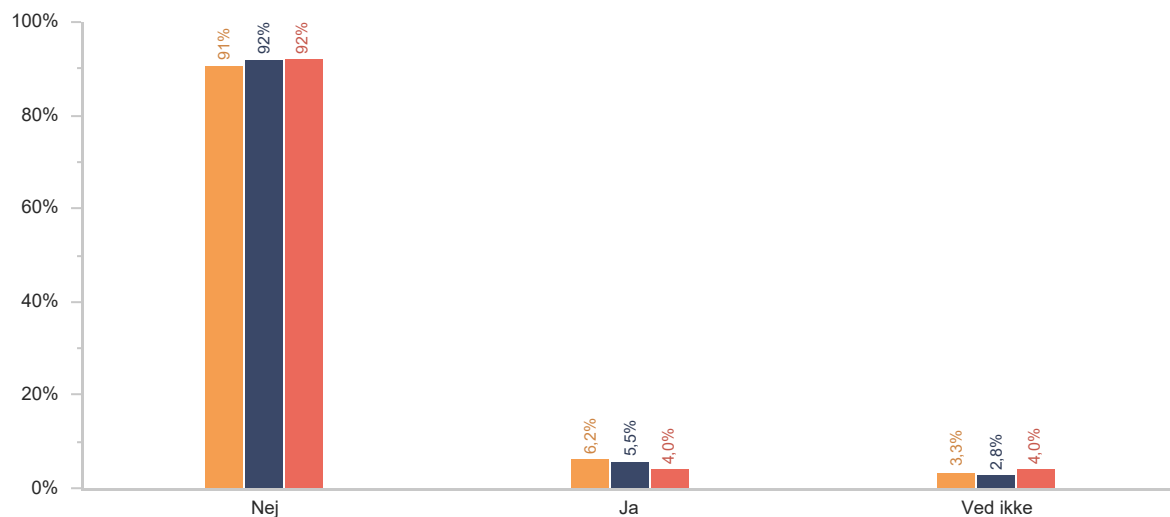
Valg 1 (2022/2023, Udskoling (7. - 9. klasse), Tal for deltagende kommuner på landsplan – ikke repræsentative\*\*) (38.515 besvarelse)

Valg 2 (2022/2023, Udskoling (7. - 9. klasse), Tal for deltagende kommuner i regionen – ikke repræsentative\*\*) (12.433 besvarelse)

Valg 3 (2022/2023, Udskoling (7. - 9. klasse), Kommune) (Mindst 1.280 besvarelser)

## Har du inden for de sidste 12 måneder...

oplevet at andre har delt et seksuelt billede/video af dig, fx i undertøj eller nøgen, hvor du ikke havde givet lov til det?



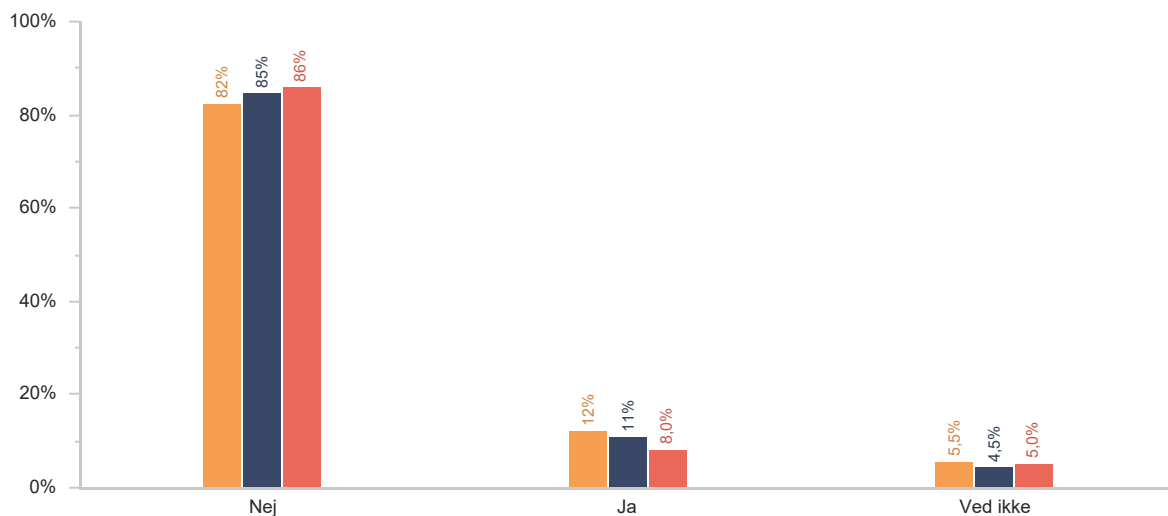
Valg 1 (2022/2023, Udskoling (7. - 9. klasse), Tal for deltagende kommuner på landsplan – ikke repræsentative\*\*) (38.603 besvarelse)

Valg 2 (2022/2023, Udskoling (7. - 9. klasse), Tal for deltagende kommuner i regionen – ikke repræsentative\*\*) (12.423 besvarelse)

Valg 3 (2022/2023, Udskoling (7. - 9. klasse), Kommune) (Mindst 1.280 besvarelser)

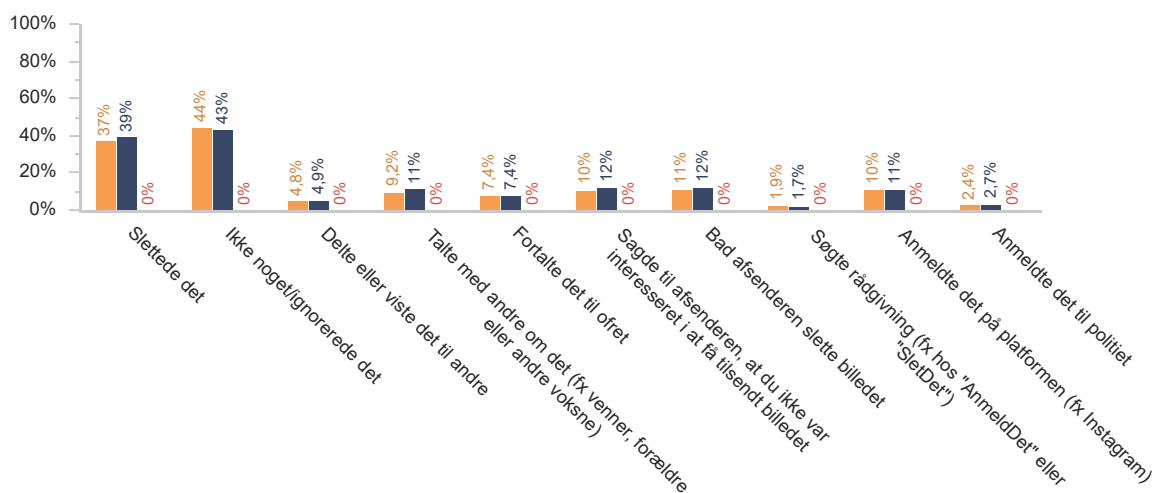
## Har du inden for de sidste 12 måneder...

modtaget et seksuelt billede/video af andre, fx i undertøj eller nøgen, hvor personen på billedet/videoen ikke havde givet lov til det?



- Valg 1 (2022/2023, Udskoling (7. - 9. klasse), Tal for deltagende kommuner på landsplan – ikke repræsentative\*\*) (38.623 besvarelse)
- Valg 2 (2022/2023, Udskoling (7. - 9. klasse), Tal for deltagende kommuner i regionen – ikke repræsentative\*\*) (12.431 besvarelser)
- Valg 3 (2022/2023, Udskoling (7. - 9. klasse), Kommune) (Mindst 1.280 besvarelser)

Du har modtaget et seksuelt billede/video af andre, fx i undertøj eller nøgen, hvor personen ikke selv havde givet lov. Hvad gjorde du?

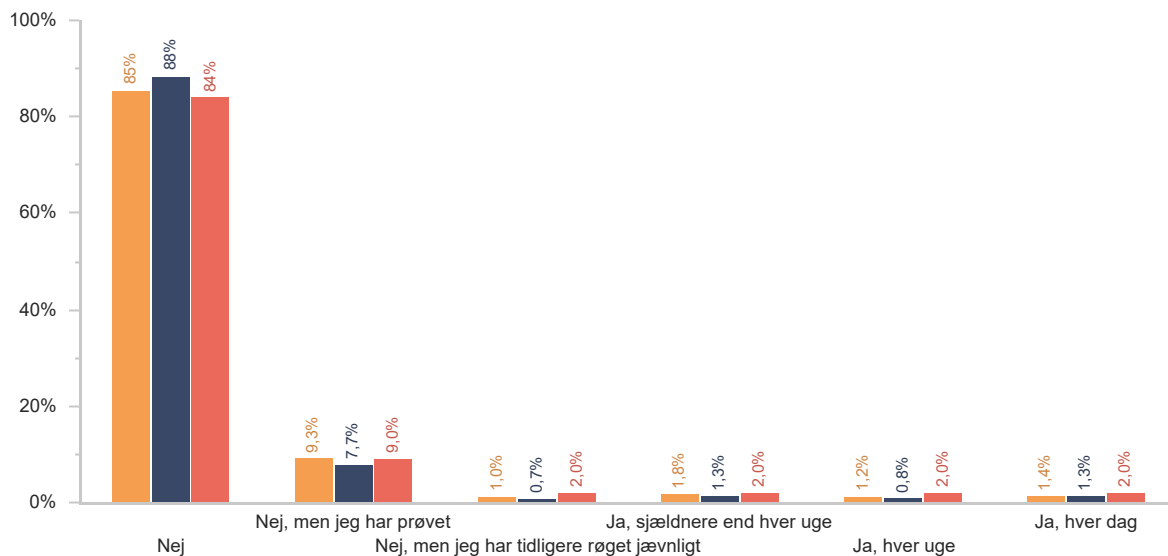


- Valg 1 (2022/2023, Udskoling (7. - 9. klasse), Tal for deltagende kommuner på landsplan – ikke repræsentative\*\*) (4.032 besvarelser)
- Valg 2 (2022/2023, Udskoling (7. - 9. klasse), Tal for deltagende kommuner i regionen – ikke repræsentative\*\*) (1.144 besvarelser)
- Valg 3 (2022/2023, Udskoling (7. - 9. klasse), Kommune) (Vises ikke pga. for få besvarelser)

Antallet af respondenter på dette spørgsmål kan være mindre end i resten af rapporten. Vær OBS på det, når I fortolker resultatet. Se boks s. 2.

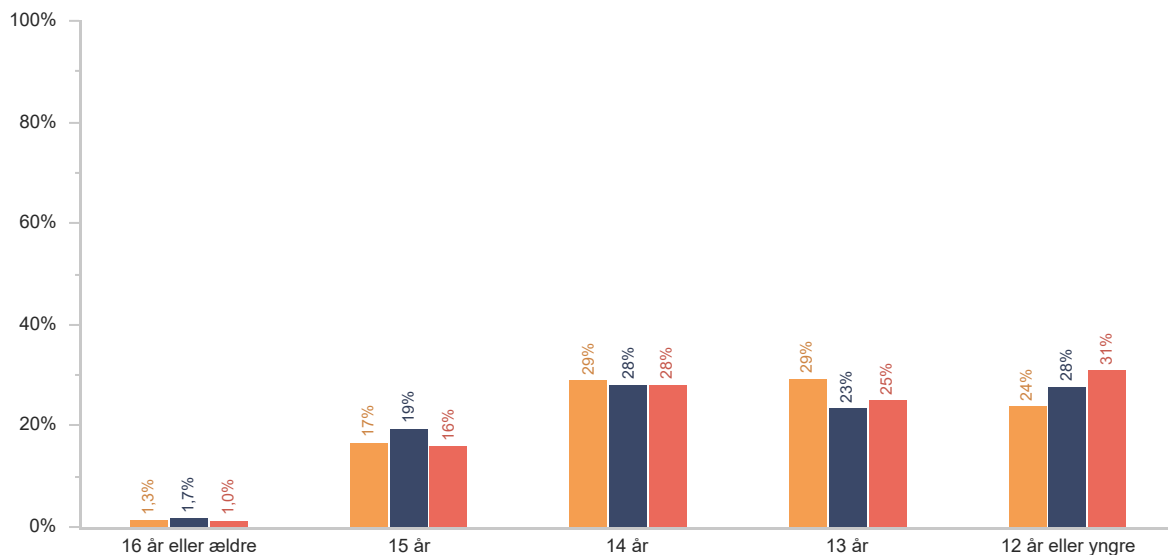
# Tobak

## Ryger du cigaretter?



- Valg 1 (2022/2023, Udkoling (7. - 9. klasse), Tal for deltagende kommuner på landsplan – ikke repræsentative\*\*) (44.147 besvarelse)
- Valg 2 (2022/2023, Udkoling (7. - 9. klasse), Tal for deltagende kommuner i regionen – ikke repræsentative\*\*) (13.074 besvarelser)
- Valg 3 (2022/2023, Udkoling (7. - 9. klasse), Kommune) (Mindst 1.280 besvarelser)

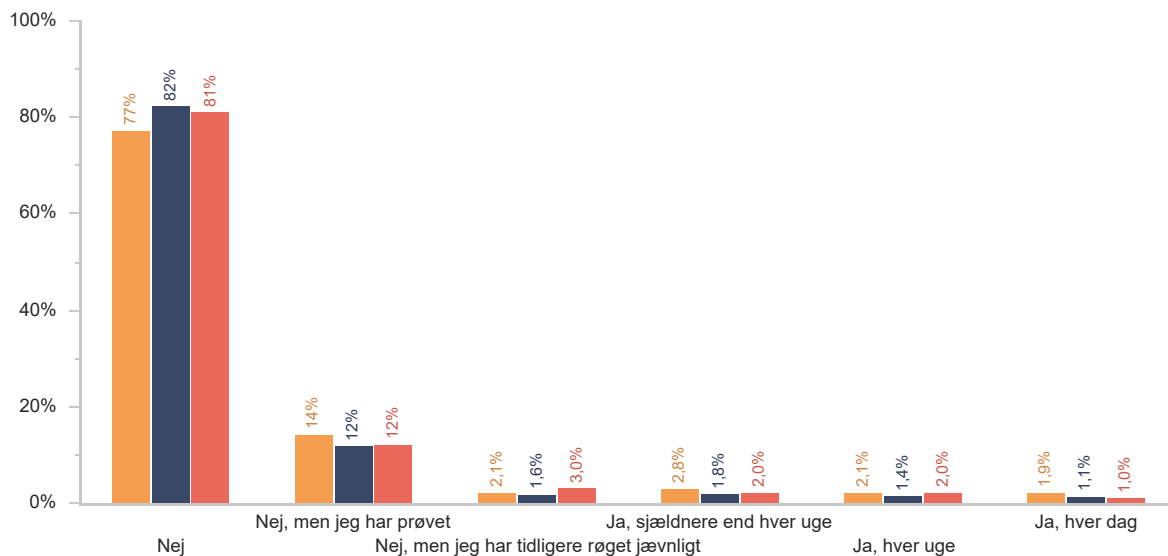
## Hvor gammel var du, første gang du prøvede at ryge cigaretter?



- Valg 1 (2022/2023, Udkoling (7. - 9. klasse), Tal for deltagende kommuner på landsplan – ikke repræsentative\*\*) (5.037 besvarelser)
- Valg 2 (2022/2023, Udkoling (7. - 9. klasse), Tal for deltagende kommuner i regionen – ikke repræsentative\*\*) (864 besvarelser)
- Valg 3 (2022/2023, Udkoling (7. - 9. klasse), Kommune) (Mindst 200 besvarelser)

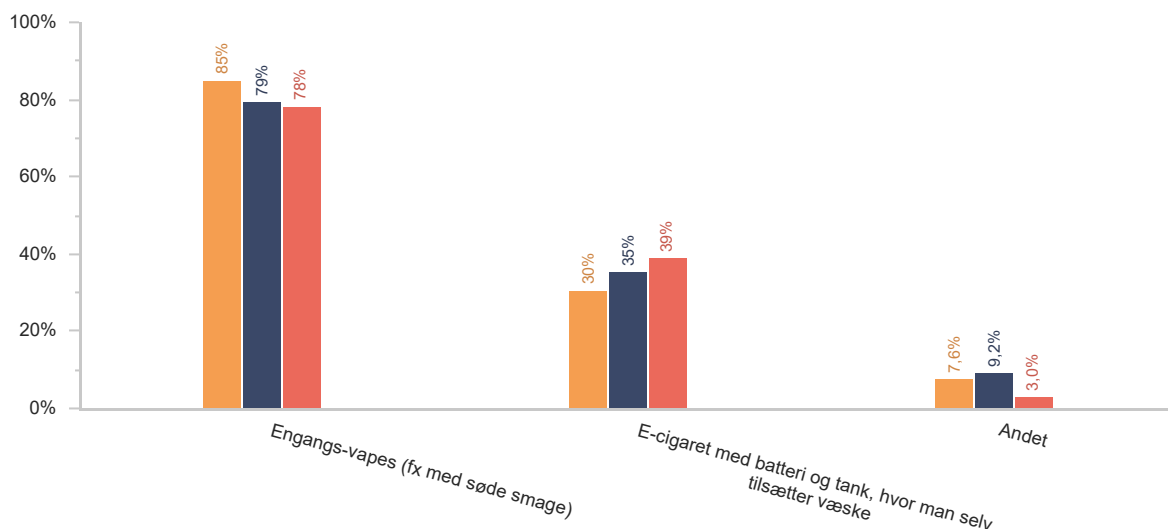
Antallet af respondenter på dette spørgsmål kan være mindre end i resten af rapporten. Vær OBS på det, når I fortolker resultatet. Se boks s. 2.

## Ryger du e-cigaretter, vapes eller lignende?



- Valg 1 (2022/2023, Udskoling (7. - 9. klasse), Tal for deltagende kommuner på landsplan – ikke repræsentative\*\*) (42.316 besvarelse)
- Valg 2 (2022/2023, Udskoling (7. - 9. klasse), Tal for deltagende kommuner i regionen – ikke repræsentative\*\*) (13.072 besvarelser)
- Valg 3 (2022/2023, Udskoling (7. - 9. klasse), Kommune) (Mindst 1.270 besvarelser)

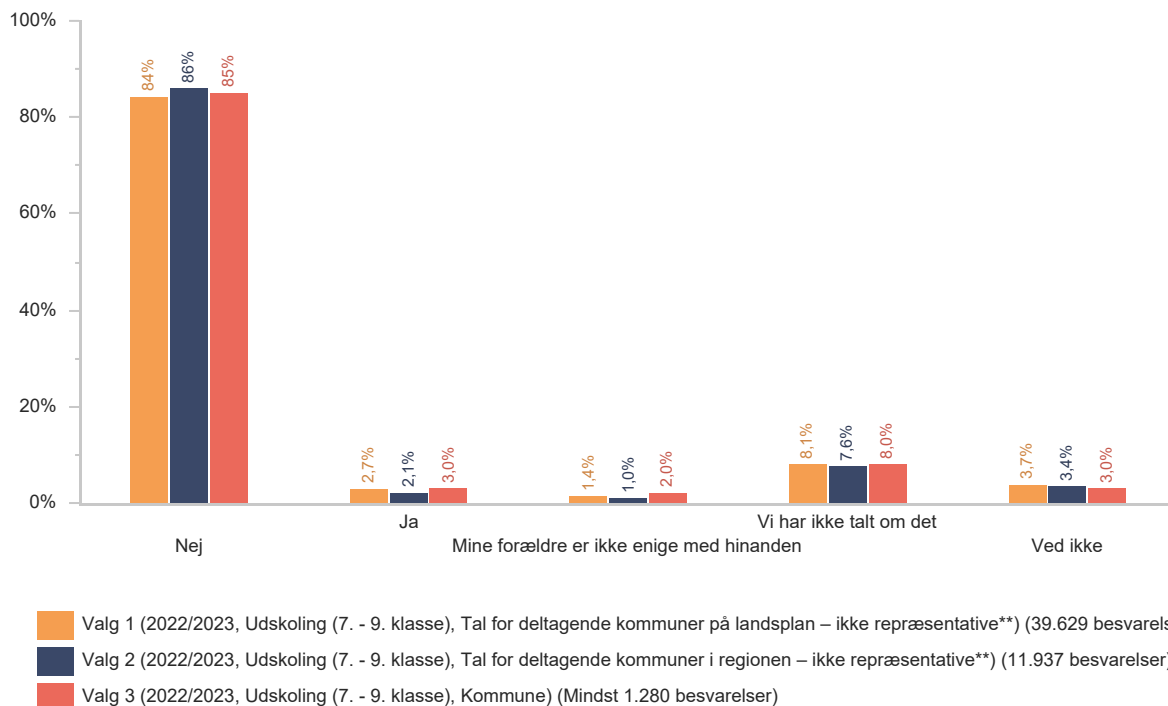
## Hvilken slags ryger du?



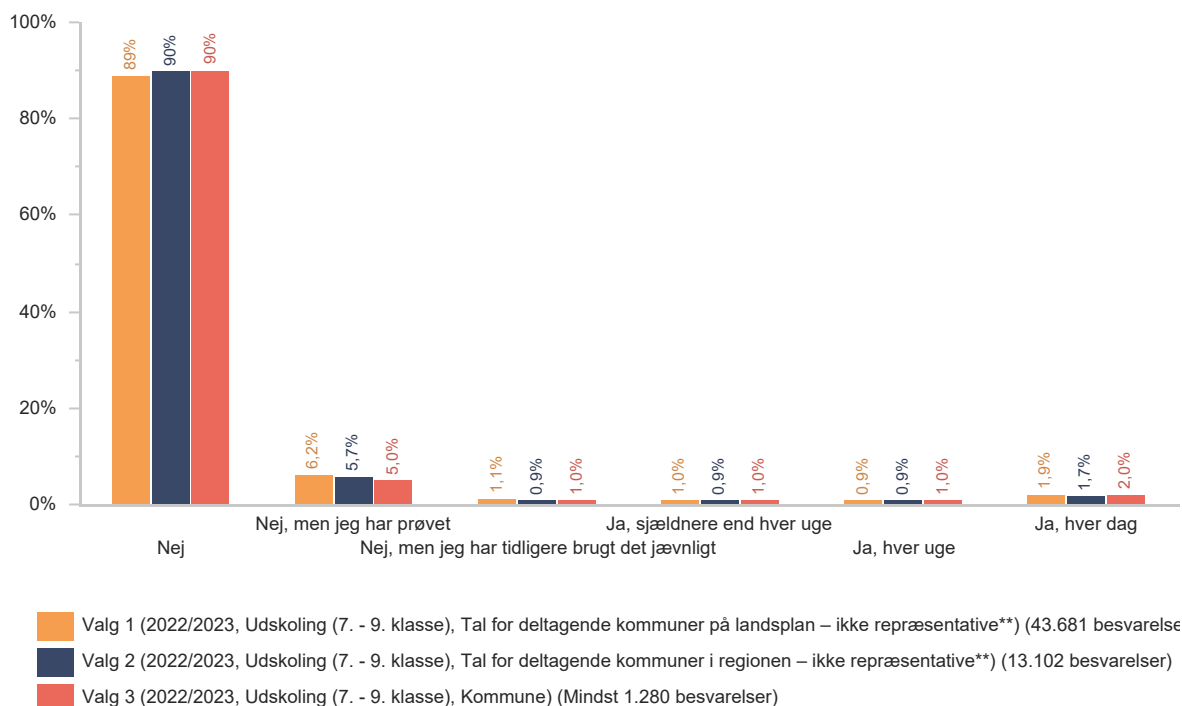
- Valg 1 (2022/2023, Udskoling (7. - 9. klasse), Tal for deltagende kommuner på landsplan – ikke repræsentative\*\*) (1.811 besvarelser)
- Valg 2 (2022/2023, Udskoling (7. - 9. klasse), Tal for deltagende kommuner i regionen – ikke repræsentative\*\*) (348 besvarelser)
- Valg 3 (2022/2023, Udskoling (7. - 9. klasse), Kommune) (Mindst 50 besvarelser)

Antallet af respondenter på dette spørgsmål kan være mindre end i resten af rapporten. Vær OBS på det, når I fortolker resultatet. Se boks s. 2.

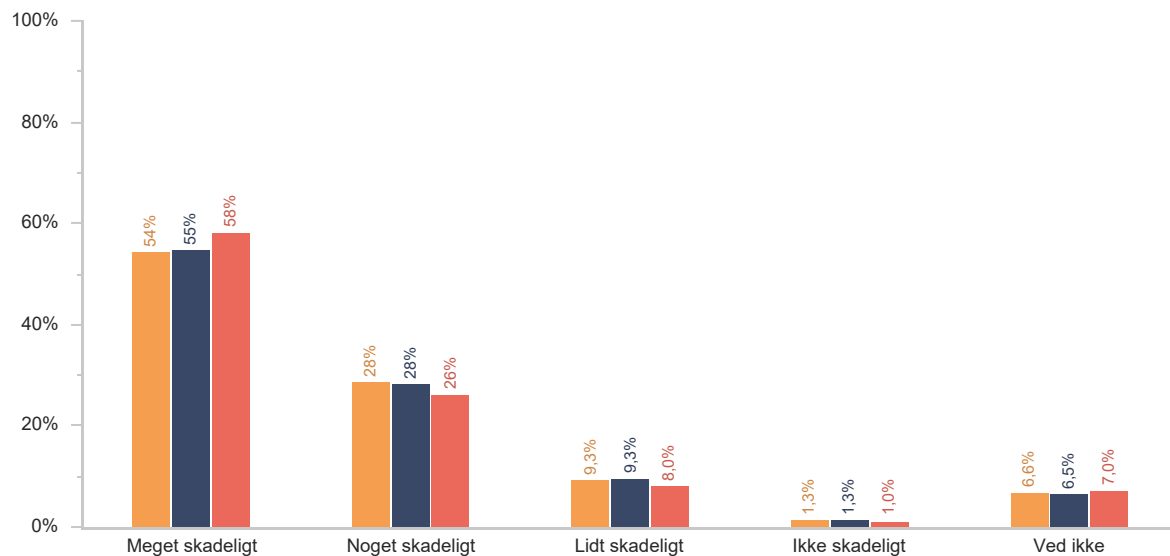
## Må du ryge for dine forældre?



## Bruger du snus, tyggetobak eller nikotinposer?



## Mener du snus, tyggetobak eller nikotinposer er:

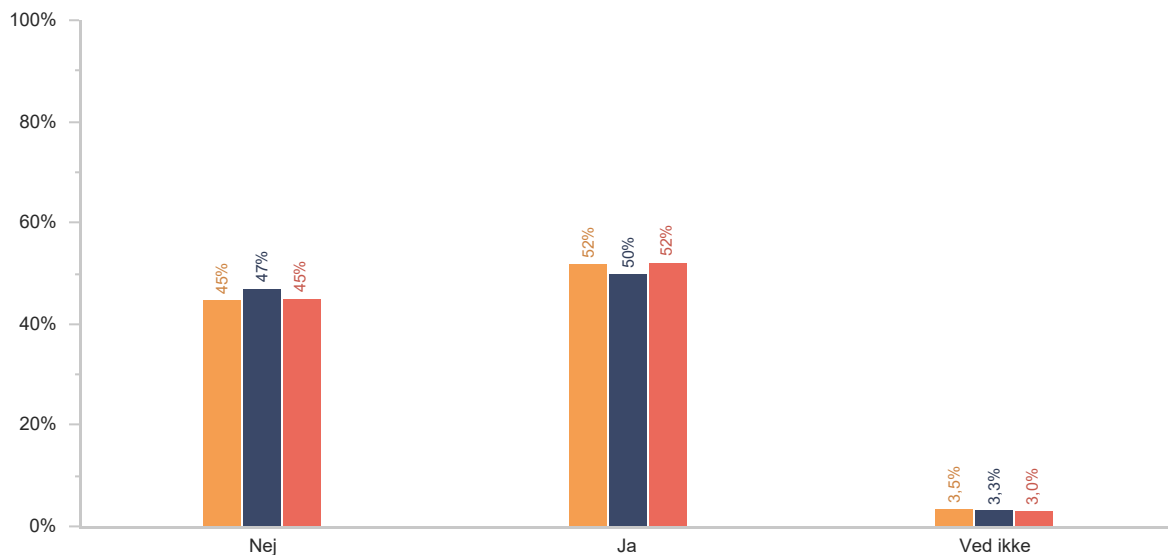


- Valg 1 (2022/2023, Udkolning (7. - 9. klasse), Tal for deltagende kommuner på landsplan – ikke repræsentative\*\*) (37.574 besvarelse)
- Valg 2 (2022/2023, Udkolning (7. - 9. klasse), Tal for deltagende kommuner i regionen – ikke repræsentative\*\*) (12.456 besvarelser)
- Valg 3 (2022/2023, Udkolning (7. - 9. klasse), Kommune) (Mindst 1.280 besvarelser)

## Alkohol

De følgende spørgsmål handler om alkohol. Der kan her være spørgsmål, der omhandler en "genstand". 1 genstand = 1 almindelig øl 1 glas vin 1 alkoholcider/alkoholsodavand (fx Breezer, Mokai, Somersby) 1 drink/cocktail 2 shots, som er mindre stærke (2 stk. a 4 cl med under 16,4 % alkohol) 1 shot med stærk alkohol (4 cl, fx vodka, tequila, gin) ----- 1 flaske vin = ca. 6 genstande 1 flaske spiritus = ca. 20 genstande

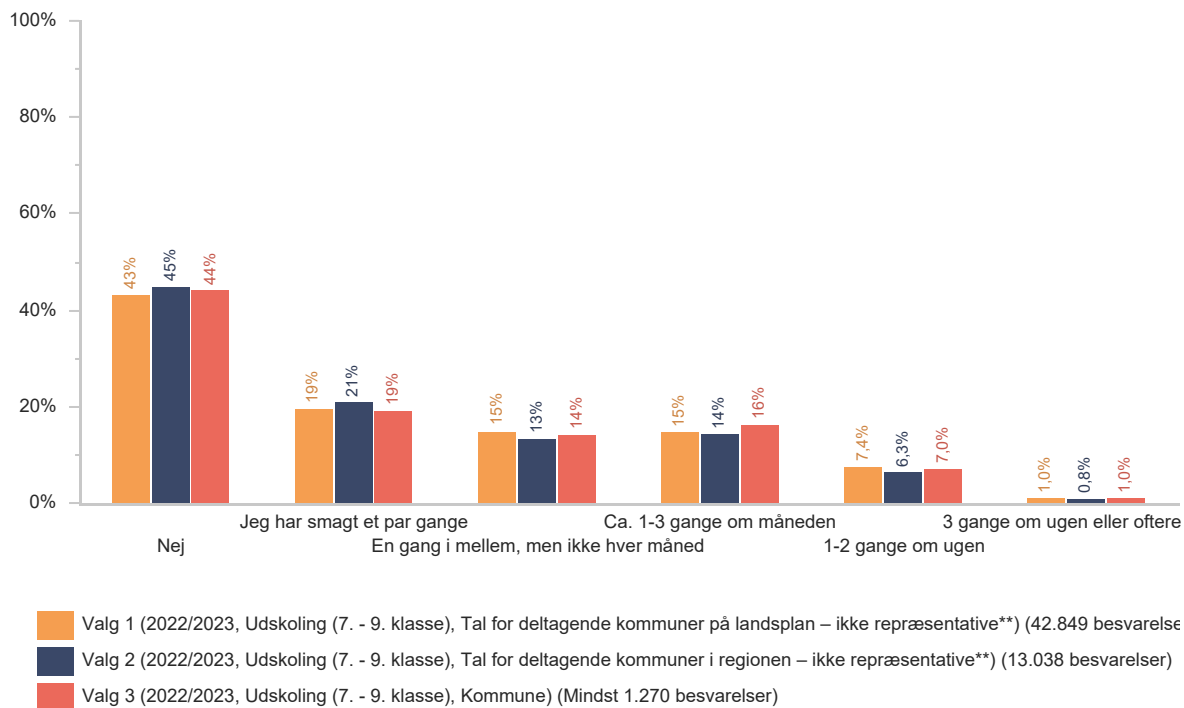
Har du nogensinde drukket en hel genstand?



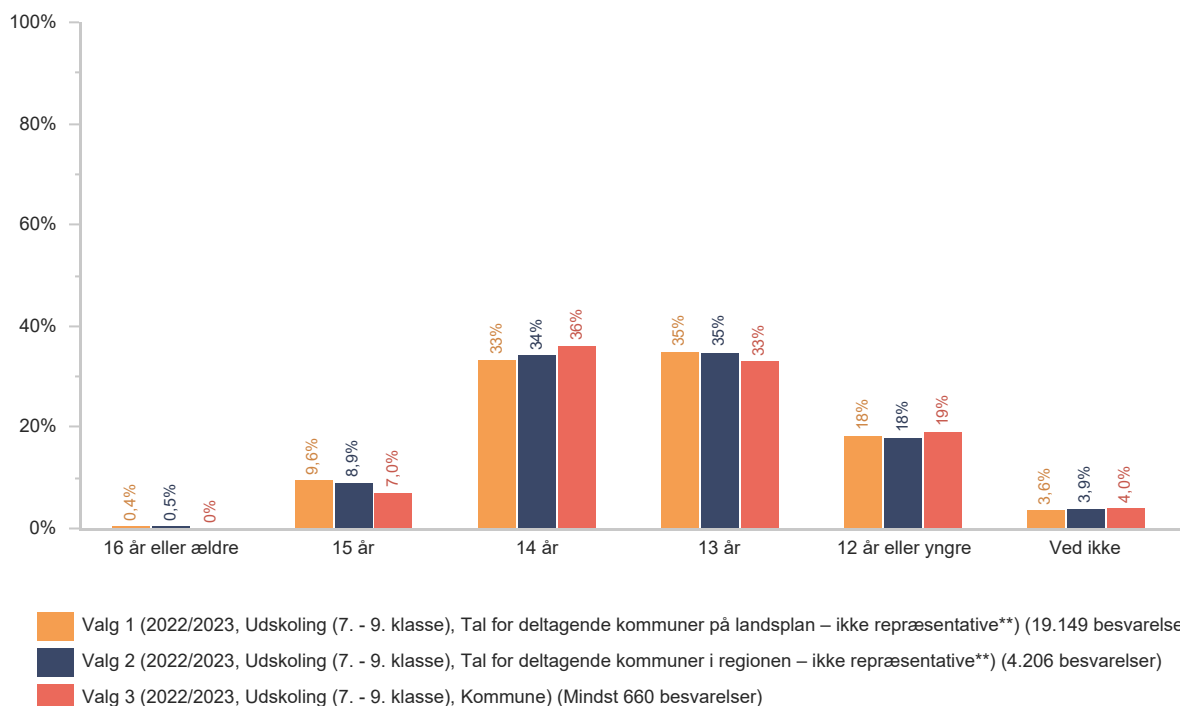
- Valg 1 (2022/2023, Udkoling (7. - 9. klasse), Tal for deltagende kommuner på landsplan – ikke repræsentative\*\*) (42.024 besvarelse)
- Valg 2 (2022/2023, Udkoling (7. - 9. klasse), Tal for deltagende kommuner i regionen – ikke repræsentative\*\*) (13.035 besvarelser)
- Valg 3 (2022/2023, Udkoling (7. - 9. klasse), Kommune) (Mindst 1.270 besvarelser)



## Drikker du alkohol? Tænk på de sidste 3 måneder.

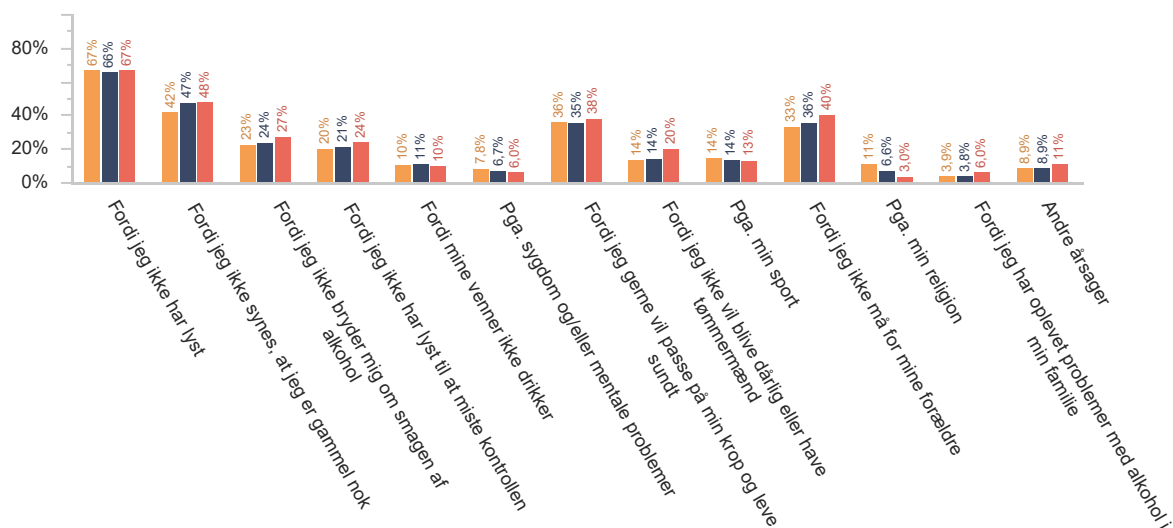


## Hvor gammel var du første gang, du drak en hel genstand?



Antallet af respondenter på dette spørgsmål kan være mindre end i resten af rapporten. Vær OBS på det, når I fortolker resultatet. Se boks s. 2.

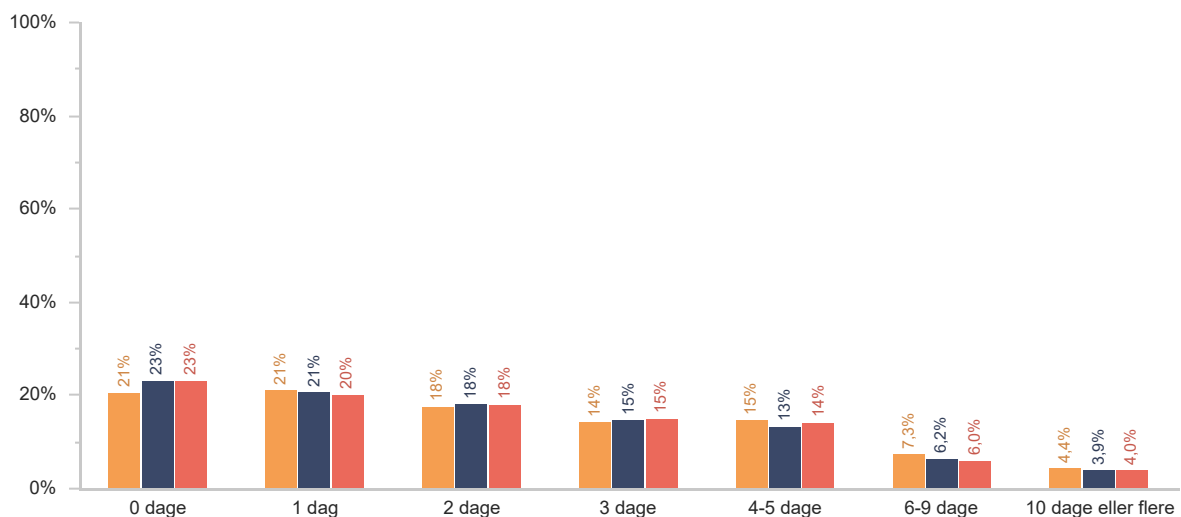
## Hvorfor har du valgt ikke at drikke alkohol?



- Valg 1 (2022/2023, Udkolning (7. - 9. klasse), Tal for deltagende kommuner på landsplan – ikke repræsentative\*\*) (15.069 besvarelse)
- Valg 2 (2022/2023, Udkolning (7. - 9. klasse), Tal for deltagende kommuner i regionen – ikke repræsentative\*\*) (3.558 besvarelser)
- Valg 3 (2022/2023, Udkolning (7. - 9. klasse), Kommune) (Mindst 550 besvarelser)

Antallet af respondenter på dette spørgsmål kan være mindre end i resten af rapporten. Vær OBS på det, når I fortolker resultatet. Se boks s. 2.

## Tænk tilbage på de sidste 30 dage. Hvor mange dage har du drukket noget, der indeholder alkohol?



- Valg 1 (2022/2023, Udkolning (7. - 9. klasse), Tal for deltagende kommuner på landsplan – ikke repræsentative\*\*) (17.710 besvarelse)
- Valg 2 (2022/2023, Udkolning (7. - 9. klasse), Tal for deltagende kommuner i regionen – ikke repræsentative\*\*) (4.191 besvarelser)
- Valg 3 (2022/2023, Udkolning (7. - 9. klasse), Kommune) (Mindst 650 besvarelser)

Antallet af respondenter på dette spørgsmål kan være mindre end i resten af rapporten. Vær OBS på det, når I fortolker resultatet. Se boks s. 2.

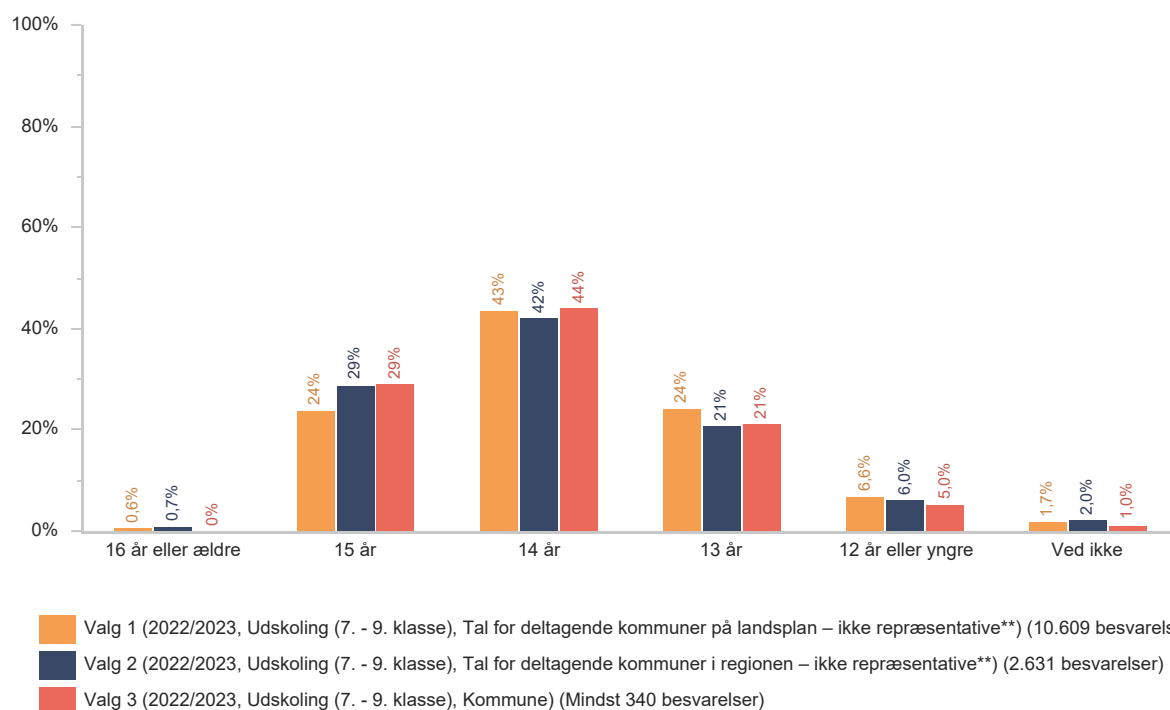
Det næste spørgsmål handler om at være fuld. Når man er fuld, kan man fx opleve, at det snurrer i hovedet, eller at man har svært ved at gå lige og tale tydeligt. Man kan også blive dårlig og kaste op.

Har du nogensinde prøvet at være fuld?



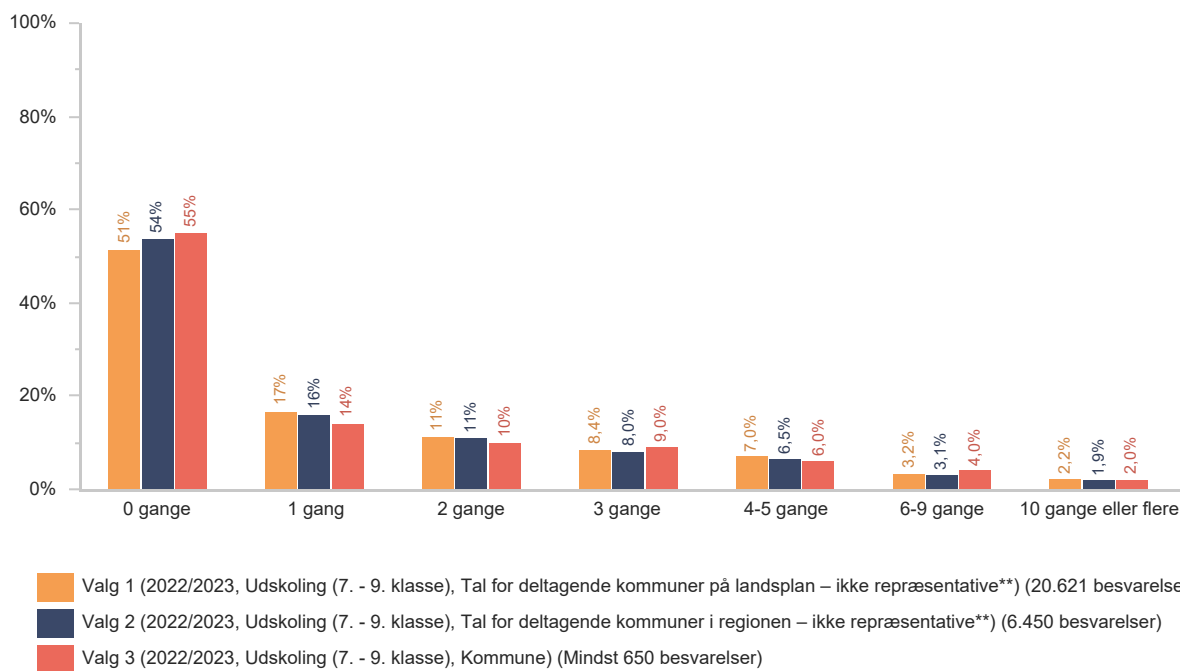
Antallet af respondenter på dette spørgsmål kan være mindre end i resten af rapporten. Vær OBS på det, når I fortolker resultatet. Se boks s. 2.

Hvor gammel var du første gang, du var fuld?



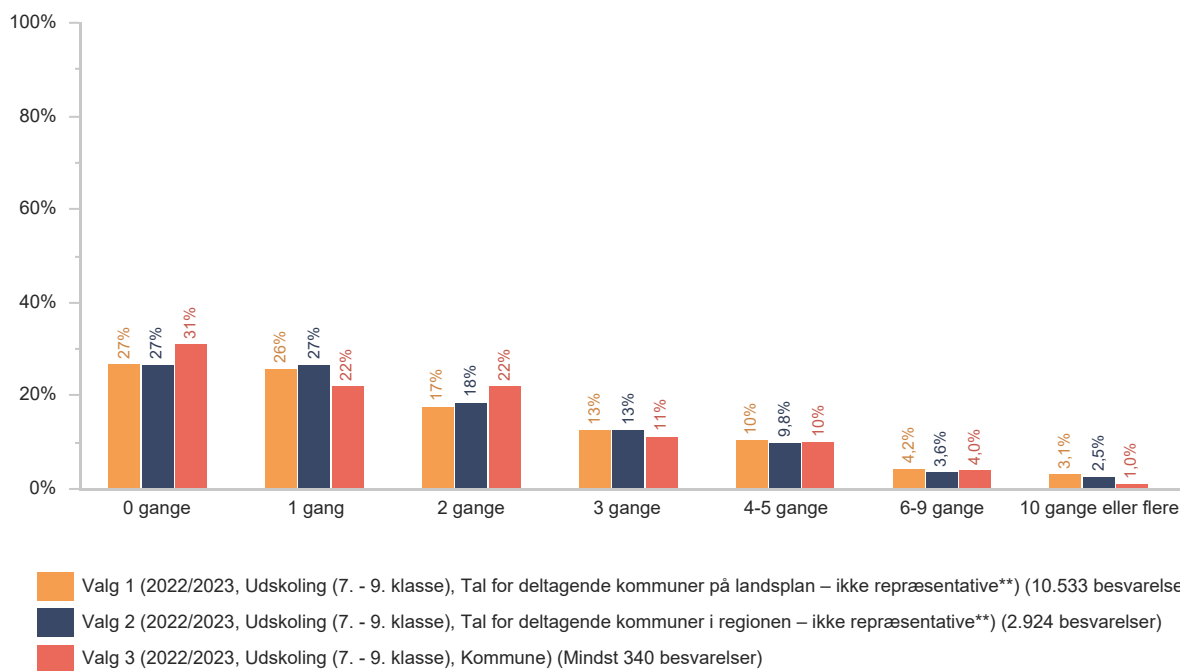
Antallet af respondenter på dette spørgsmål kan være mindre end i resten af rapporten. Vær OBS på det, når I fortolker resultatet. Se boks s. 2.

Tænk tilbage på de sidste 30 dage. Hvor mange gange har du drukket 5 eller flere genstande ved samme lejlighed?



Antallet af respondenter på dette spørgsmål kan være mindre end i resten af rapporten. Vær OBS på det, når I fortolker resultatet. Se boks s. 2.

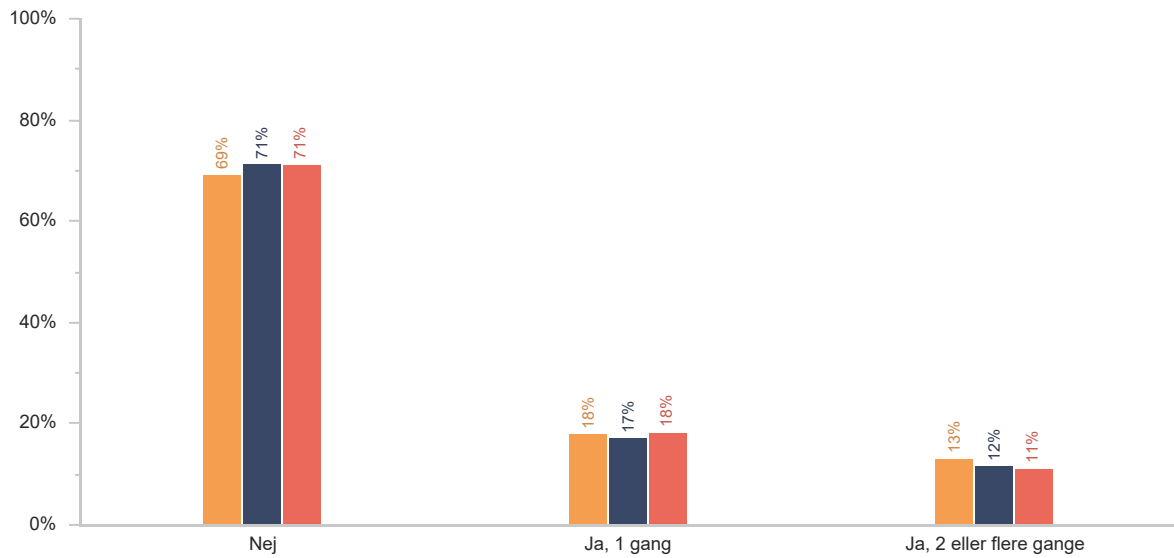
Tænk tilbage på de sidste 30 dage. Hvor mange gange er du blevet fuld af at drikke alkohol?



Antallet af respondenter på dette spørgsmål kan være mindre end i resten af rapporten. Vær OBS på det, når I fortolker resultatet. Se boks s. 2.

## Indenfor de sidste 12 måneder, har du oplevet eller gjort noget af nedenstående, fordi du havde drukket alkohol?

### Blevet syg/kastet op

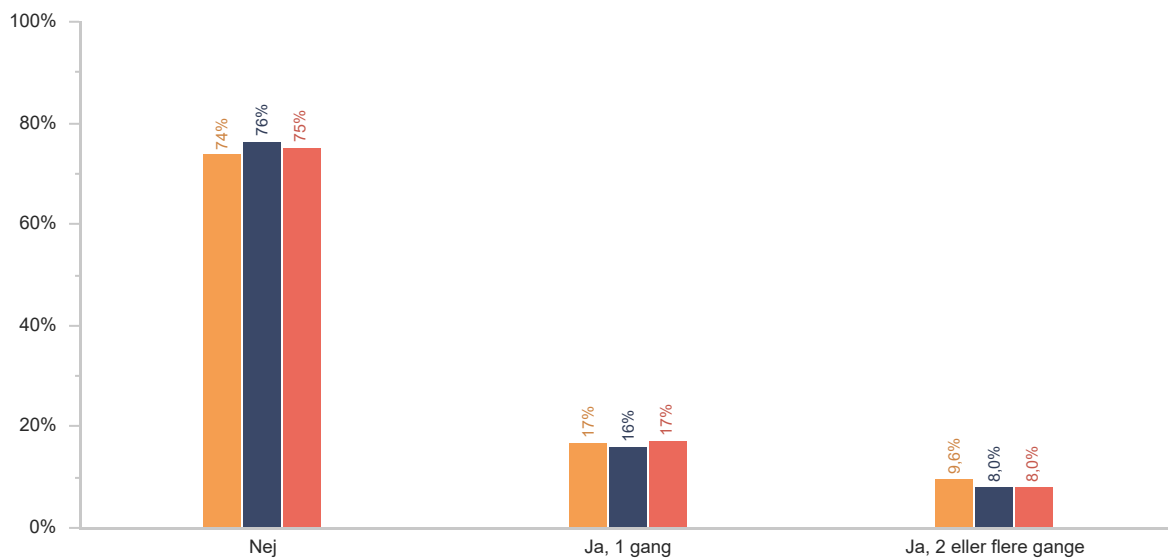


- Valg 1 (2022/2023, Udkolning (7. - 9. klasse), Tal for deltagende kommuner på landsplan – ikke repræsentative\*\*) (18.372 besvarelse)
- Valg 2 (2022/2023, Udkolning (7. - 9. klasse), Tal for deltagende kommuner i regionen – ikke repræsentative\*\*) (5.135 besvarelser)
- Valg 3 (2022/2023, Udkolning (7. - 9. klasse), Kommune) (Mindst 650 besvarelser)

Antallet af respondenter på dette spørgsmål kan være mindre end i resten af rapporten. Vær OBS på det, når I fortolker resultatet. Se boks s. 2.

## Indenfor de sidste 12 måneder, har du oplevet eller gjort noget af nedenstående, fordi du havde drukket alkohol?

Følt du mistede kontrollen

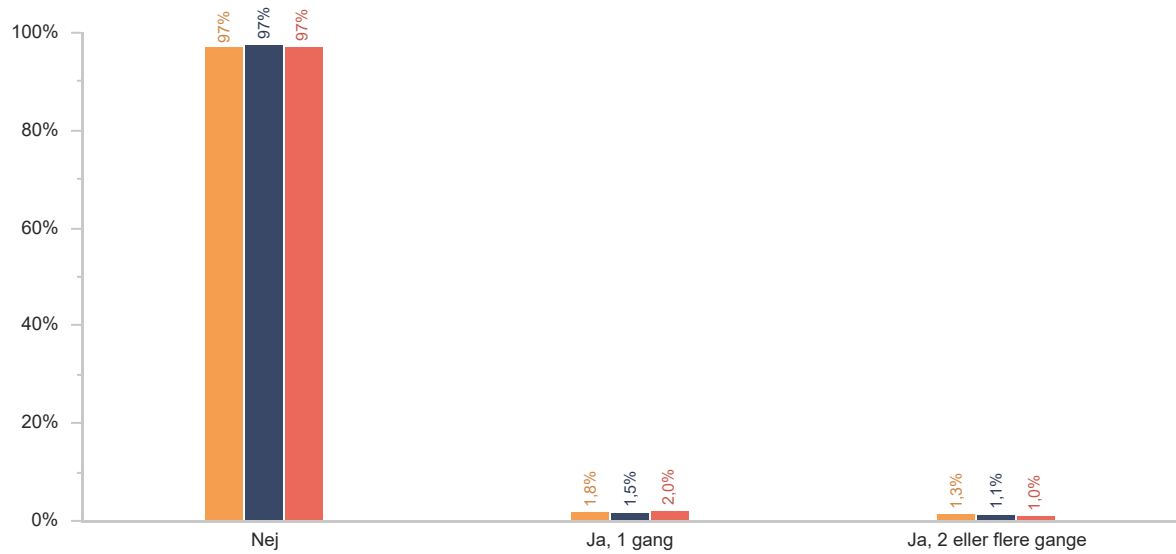


- Valg 1 (2022/2023, Udkolning (7. - 9. klasse), Tal for deltagende kommuner på landsplan – ikke repræsentative\*\*) (18.342 besvarelse)
- Valg 2 (2022/2023, Udkolning (7. - 9. klasse), Tal for deltagende kommuner i regionen – ikke repræsentative\*\*) (5.127 besvarelser)
- Valg 3 (2022/2023, Udkolning (7. - 9. klasse), Kommune) (Mindst 650 besvarelser)

Antallet af respondenter på dette spørgsmål kan være mindre end i resten af rapporten. Vær OBS på det, når I fortolker resultatet. Se boks s. 2.

## Indenfor de sidste 12 måneder, har du oplevet eller gjort noget af nedenstående, fordi du havde drukket alkohol?

Blevet sendt hjem fra skole/arbejde

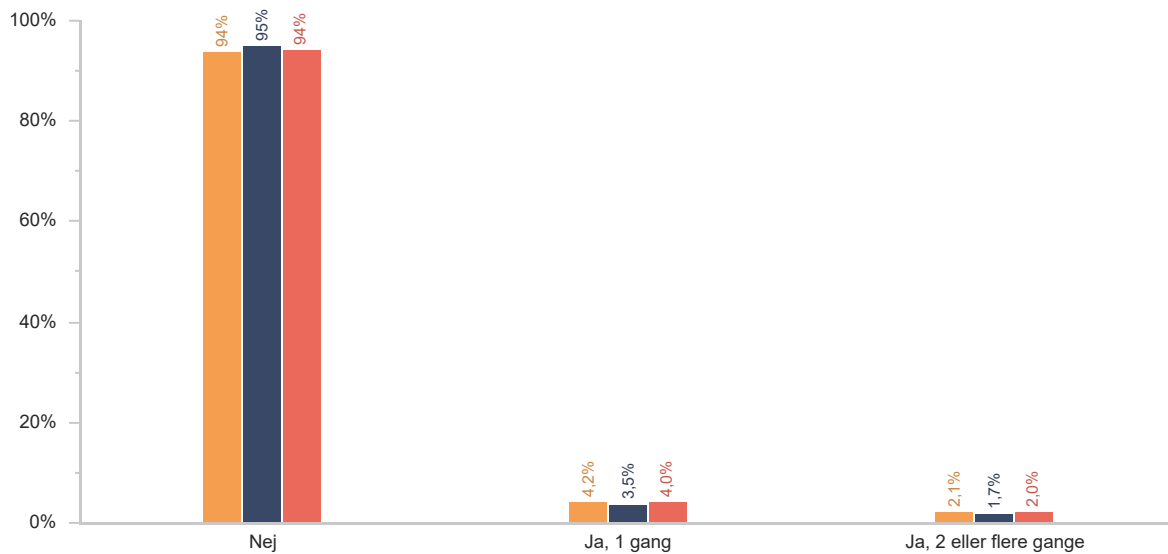


- Valg 1 (2022/2023, Udkolning (7. - 9. klasse), Tal for deltagende kommuner på landsplan – ikke repræsentative\*\*) (17.030 besvarelse)
- Valg 2 (2022/2023, Udkolning (7. - 9. klasse), Tal for deltagende kommuner i regionen – ikke repræsentative\*\*) (5.030 besvarelser)
- Valg 3 (2022/2023, Udkolning (7. - 9. klasse), Kommune) (Mindst 650 besvarelser)

Antallet af respondenter på dette spørgsmål kan være mindre end i resten af rapporten. Vær OBS på det, når I fortolker resultatet. Se boks s. 2.

## Indenfor de sidste 12 måneder, har du oplevet eller gjort noget af nedenstående, fordi du havde drukket alkohol?

Ikke kommet i skole/på arbejde dagen efter



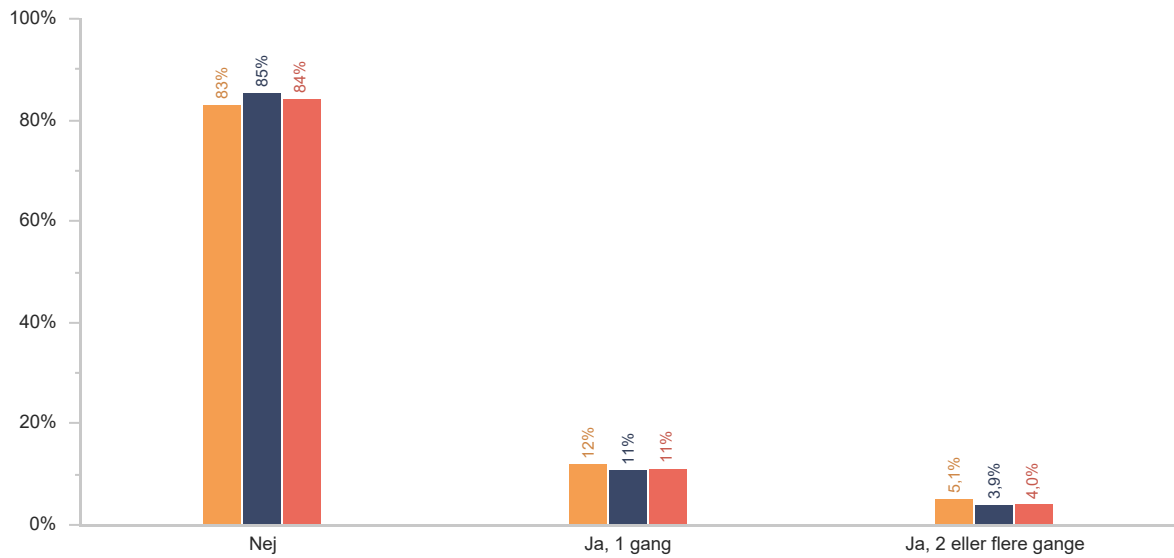
- Valg 1 (2022/2023, Udskoling (7. - 9. klasse), Tal for deltagende kommuner på landsplan – ikke repræsentative\*\*) (17.062 besvarelse)
- Valg 2 (2022/2023, Udskoling (7. - 9. klasse), Tal for deltagende kommuner i regionen – ikke repræsentative\*\*) (5.035 besvarelser)
- Valg 3 (2022/2023, Udskoling (7. - 9. klasse), Kommune) (Mindst 650 besvarelser)

Antallet af respondenter på dette spørgsmål kan være mindre end i resten af rapporten. Vær OBS på det, når I fortolker resultatet. Se boks s. 2.



## Indenfor de sidste 12 måneder, har du oplevet eller gjort noget af nedenstående, fordi du havde drukket alkohol?

Blevet uvenner med én eller flere af dine venner

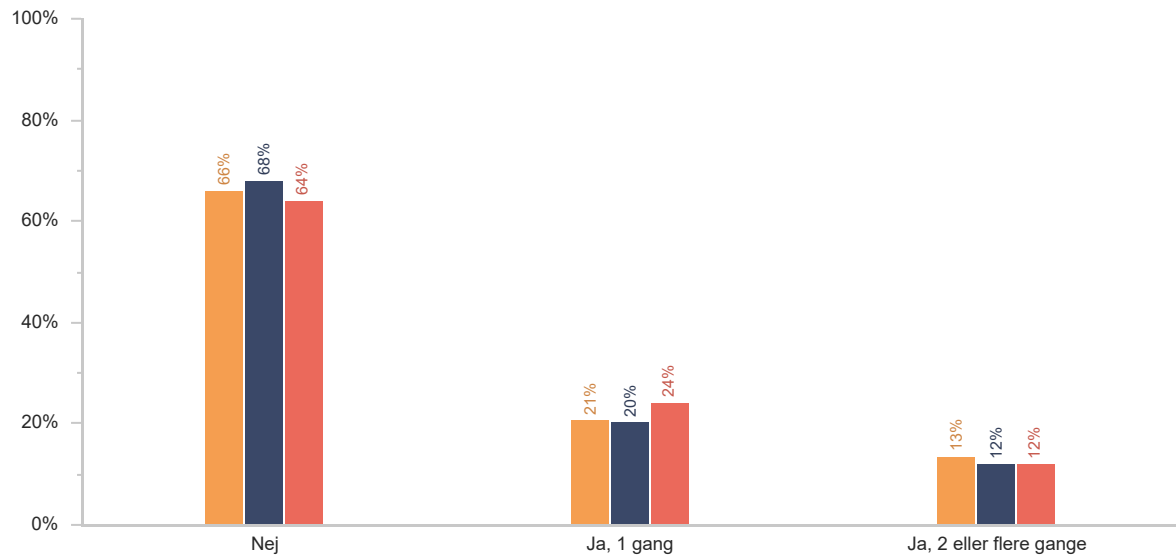


- Valg 1 (2022/2023, Udkoling (7. - 9. klasse), Tal for deltagende kommuner på landsplan – ikke repræsentative\*\*) (18.303 besvarelse)
- Valg 2 (2022/2023, Udkoling (7. - 9. klasse), Tal for deltagende kommuner i regionen – ikke repræsentative\*\*) (5.124 besvarelser)
- Valg 3 (2022/2023, Udkoling (7. - 9. klasse), Kommune) (Mindst 650 besvarelser)

Antallet af respondenter på dette spørgsmål kan være mindre end i resten af rapporten. Vær OBS på det, når I fortolker resultatet. Se boks s. 2.

## Indenfor de sidste 12 måneder, har du oplevet eller gjort noget af nedenstående, fordi du havde drukket alkohol?

Ikke kunnet huske hele eller dele af aftenen

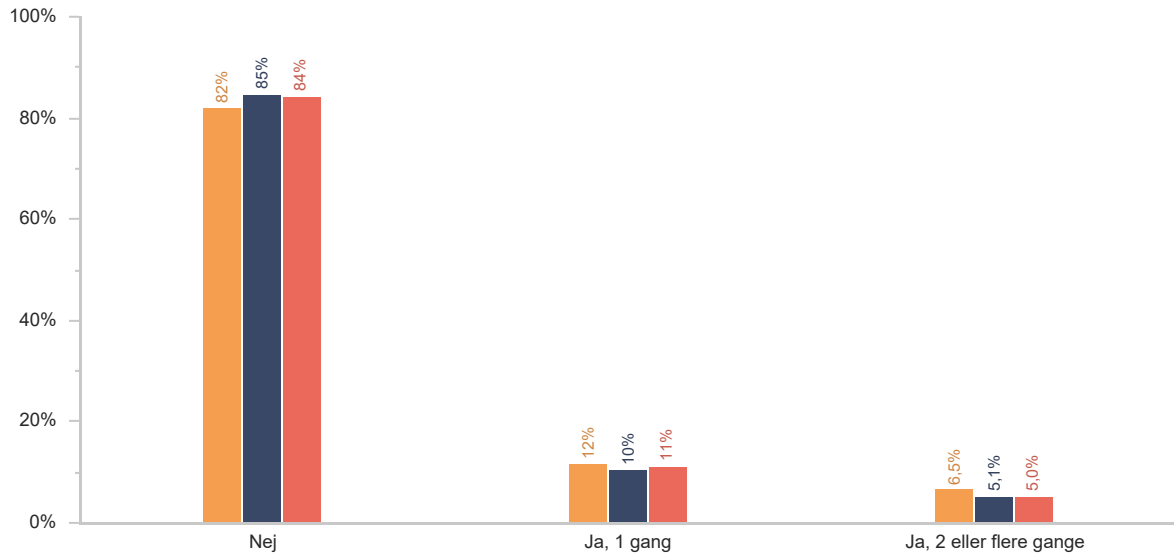


- Valg 1 (2022/2023, Udskoling (7. - 9. klasse), Tal for deltagende kommuner på landsplan – ikke repræsentative\*\*) (18.308 besvarelse)
- Valg 2 (2022/2023, Udskoling (7. - 9. klasse), Tal for deltagende kommuner i regionen – ikke repræsentative\*\*) (5.128 besvarelser)
- Valg 3 (2022/2023, Udskoling (7. - 9. klasse), Kommune) (Mindst 650 besvarelser)

Antallet af respondenter på dette spørgsmål kan være mindre end i resten af rapporten. Vær OBS på det, når I fortolker resultatet. Se boks s. 2.

## Indenfor de sidste 12 måneder, har du oplevet eller gjort noget af nedenstående, fordi du havde drukket alkohol?

Sendt en besked eller delt noget på de sociale medier, som du fortrød bagefter

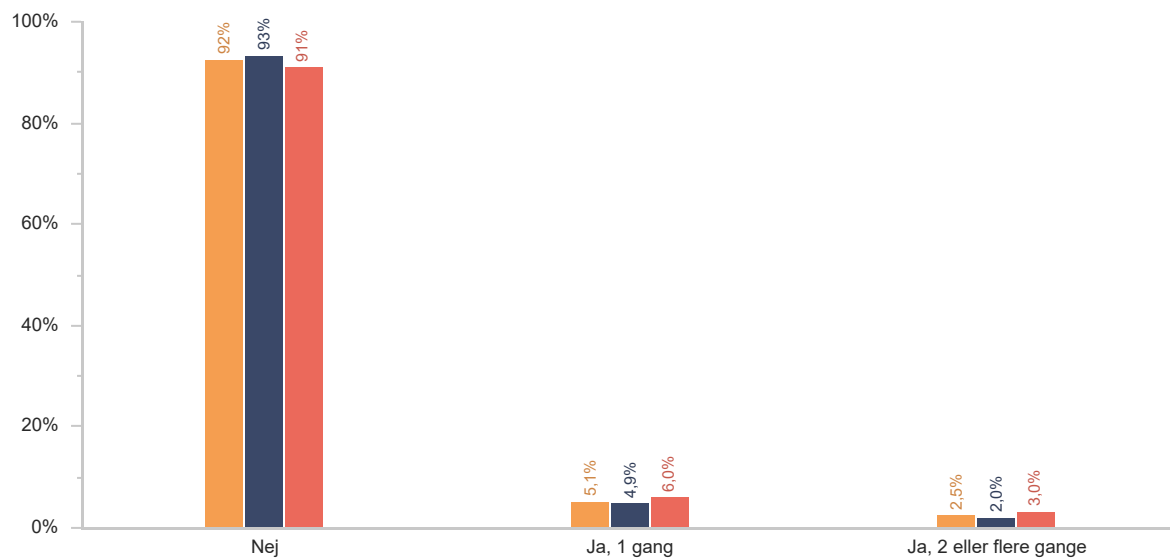


- Valg 1 (2022/2023, Udkoling (7. - 9. klasse), Tal for deltagende kommuner på landsplan – ikke repræsentative\*\*) (17.664 besvarelse)
- Valg 2 (2022/2023, Udkoling (7. - 9. klasse), Tal for deltagende kommuner i regionen – ikke repræsentative\*\*) (5.127 besvarelser)
- Valg 3 (2022/2023, Udkoling (7. - 9. klasse), Kommune) (Mindst 650 besvarelser)

Antallet af respondenter på dette spørgsmål kan være mindre end i resten af rapporten. Vær OBS på det, når I fortolker resultatet. Se boks s. 2.

## Indenfor de sidste 12 måneder, har du oplevet eller gjort noget af nedenstående, fordi du havde drukket alkohol?

### Været i slåskamp

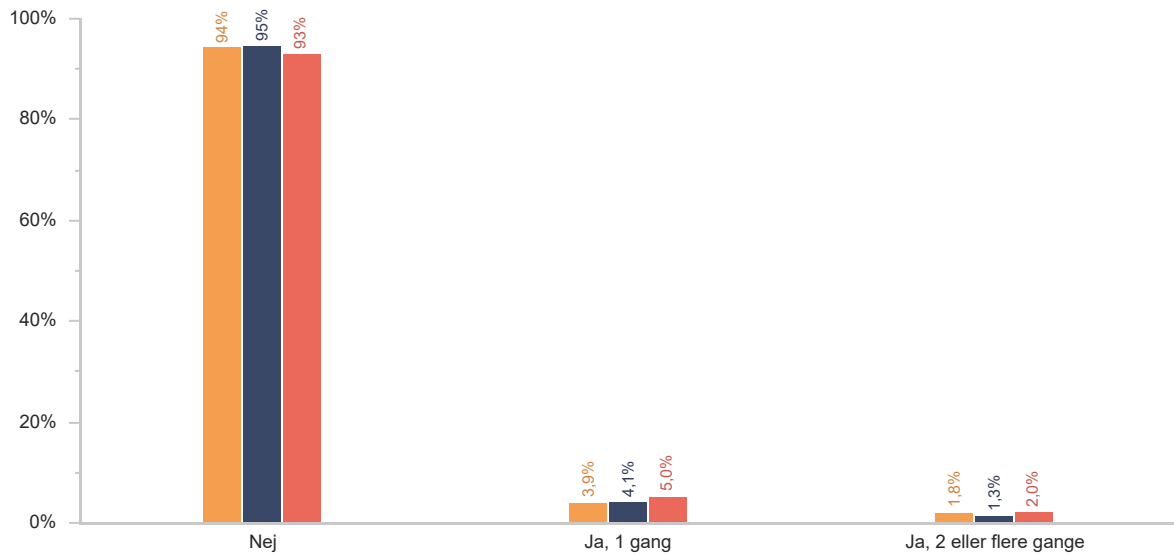


- Valg 1 (2022/2023, Udskoling (7. - 9. klasse), Tal for deltagende kommuner på landsplan – ikke repræsentative\*\*) (18.347 besvarelse)
- Valg 2 (2022/2023, Udskoling (7. - 9. klasse), Tal for deltagende kommuner i regionen – ikke repræsentative\*\*) (5.128 besvarelser)
- Valg 3 (2022/2023, Udskoling (7. - 9. klasse), Kommune) (Mindst 650 besvarelser)

Antallet af respondenter på dette spørgsmål kan være mindre end i resten af rapporten. Vær OBS på det, når I fortolker resultatet. Se boks s. 2.

## Indenfor de sidste 12 måneder, har du oplevet eller gjort noget af nedenstående, fordi du havde drukket alkohol?

### Blevet udsat for vold

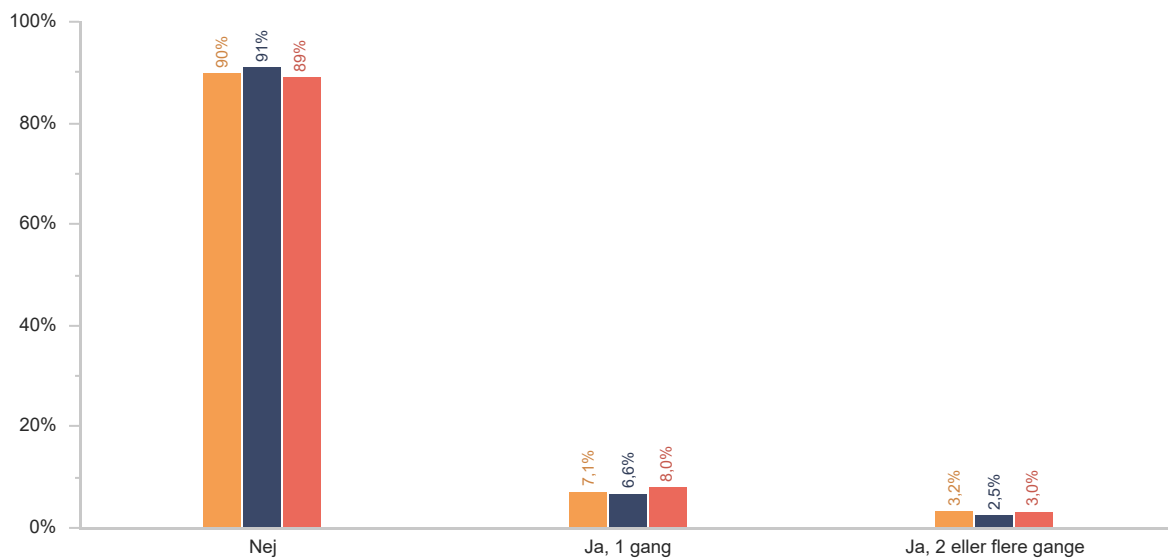


- Valg 1 (2022/2023, Udkolning (7. - 9. klasse), Tal for deltagende kommuner på landsplan – ikke repræsentative\*\*) (17.912 besvarelse)
- Valg 2 (2022/2023, Udkolning (7. - 9. klasse), Tal for deltagende kommuner i regionen – ikke repræsentative\*\*) (5.122 besvarelser)
- Valg 3 (2022/2023, Udkolning (7. - 9. klasse), Kommune) (Mindst 650 besvarelser)

Antallet af respondenter på dette spørgsmål kan være mindre end i resten af rapporten. Vær OBS på det, når I fortolker resultatet. Se boks s. 2.

## Indenfor de sidste 12 måneder, har du oplevet eller gjort noget af nedenstående, fordi du havde drukket alkohol?

Kommet alvorligt til skade (fx forstuvning, store hudafskrabninger)

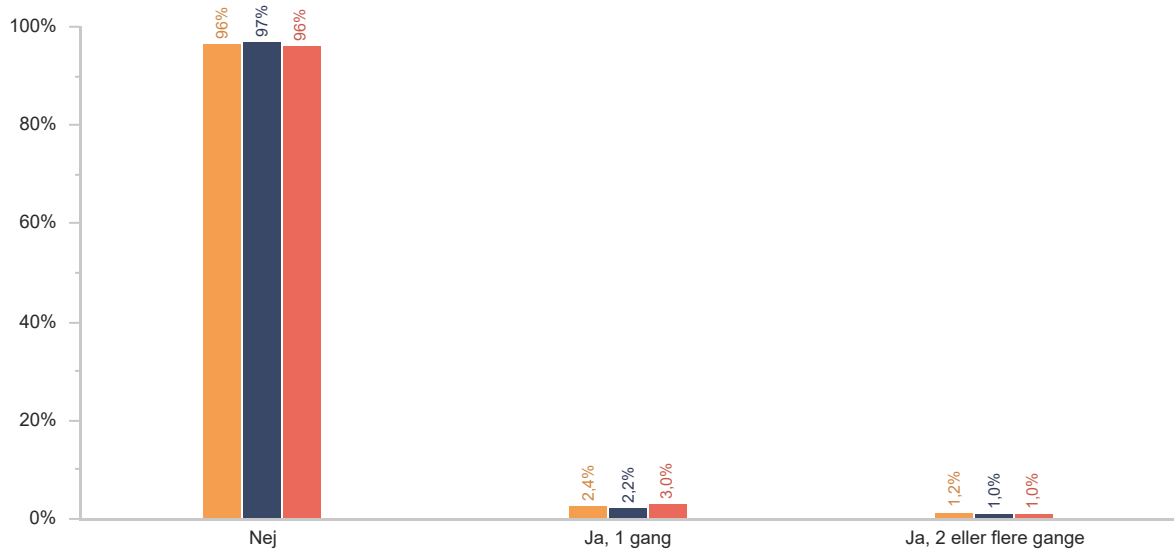


- Valg 1 (2022/2023, Udkoling (7. - 9. klasse), Tal for deltagende kommuner på landsplan – ikke repræsentative\*\*) (18.272 besvarelse)
- Valg 2 (2022/2023, Udkoling (7. - 9. klasse), Tal for deltagende kommuner i regionen – ikke repræsentative\*\*) (5.125 besvarelser)
- Valg 3 (2022/2023, Udkoling (7. - 9. klasse), Kommune) (Mindst 650 besvarelser)

Antallet af respondenter på dette spørgsmål kan være mindre end i resten af rapporten. Vær OBS på det, når I fortolker resultatet. Se boks s. 2.

# Indenfor de sidste 12 måneder, har du oplevet eller gjort noget af nedenstående, fordi du havde drukket alkohol?

Været til observation på skadestuen

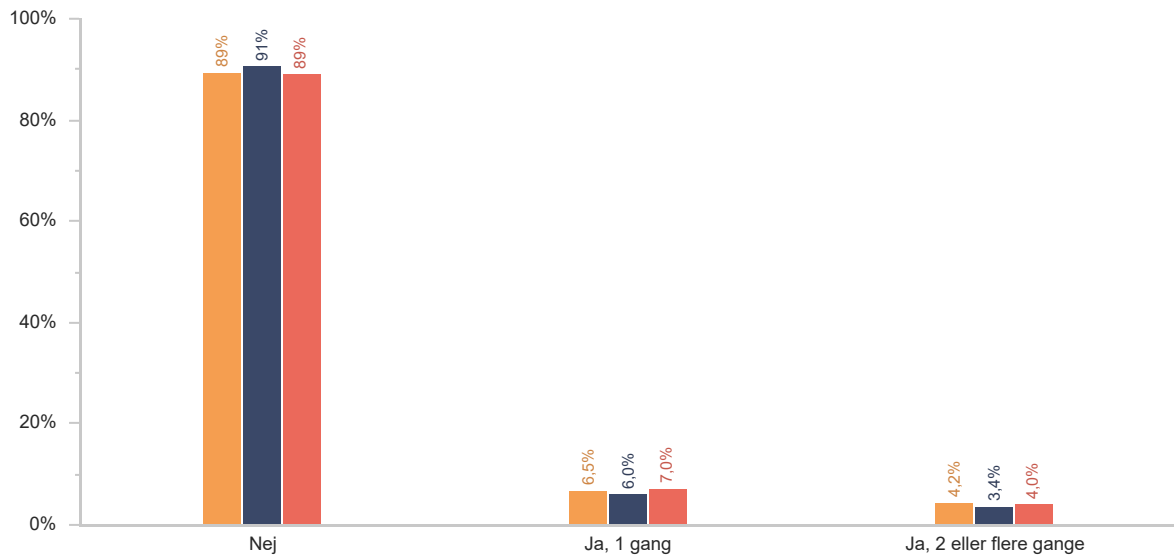


- Valg 1 (2022/2023, Udkoling (7. - 9. klasse), Tal for deltagende kommuner på landsplan – ikke repræsentative\*\*) (17.849 besvarelse)
- Valg 2 (2022/2023, Udkoling (7. - 9. klasse), Tal for deltagende kommuner i regionen – ikke repræsentative\*\*) (5.120 besvarelser)
- Valg 3 (2022/2023, Udkoling (7. - 9. klasse), Kommune) (Mindst 650 besvarelser)

Antallet af respondenter på dette spørgsmål kan være mindre end i resten af rapporten. Vær OBS på det, når I fortolker resultatet. Se boks s. 2.

## Indenfor de sidste 12 måneder, har du oplevet eller gjort noget af nedenstående, fordi du havde drukket alkohol?

Begået noget ulovligt (fx hærværk, stjålet noget)



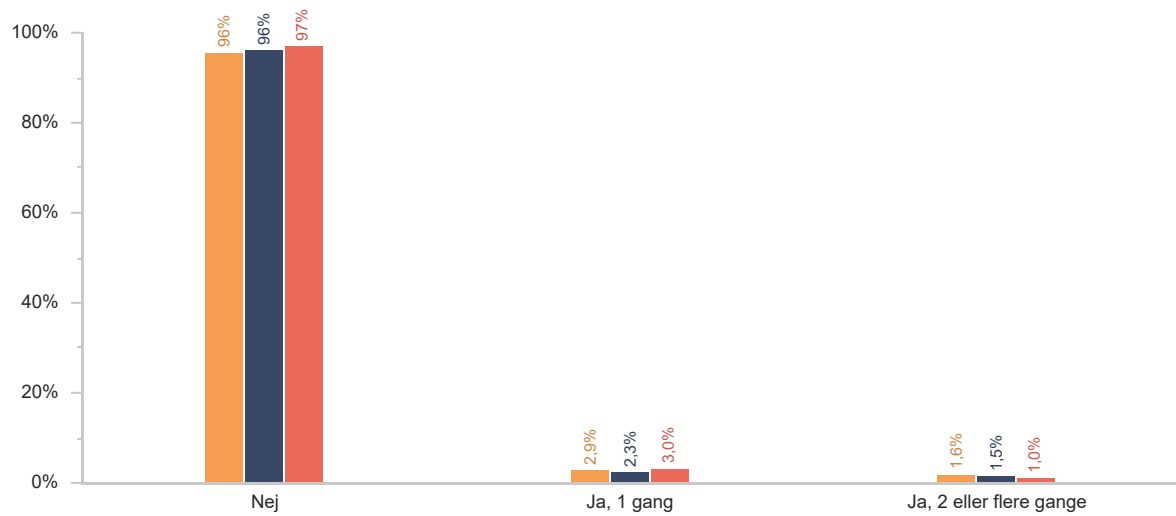
- Valg 1 (2022/2023, Udkolning (7. - 9. klasse), Tal for deltagende kommuner på landsplan – ikke repræsentative\*\*) (18.293 besvarelse)
- Valg 2 (2022/2023, Udkolning (7. - 9. klasse), Tal for deltagende kommuner i regionen – ikke repræsentative\*\*) (5.122 besvarelser)
- Valg 3 (2022/2023, Udkolning (7. - 9. klasse), Kommune) (Mindst 650 besvarelser)

Antallet af respondenter på dette spørgsmål kan være mindre end i resten af rapporten. Vær OBS på det, når I fortolker resultatet. Se boks s. 2.



## Indenfor de sidste 12 måneder, har du oplevet eller gjort noget af nedenstående, fordi du havde drukket alkohol?

Kysset eller berørt nogen på en seksuel måde, som du tror, personen ikke havde lyst til

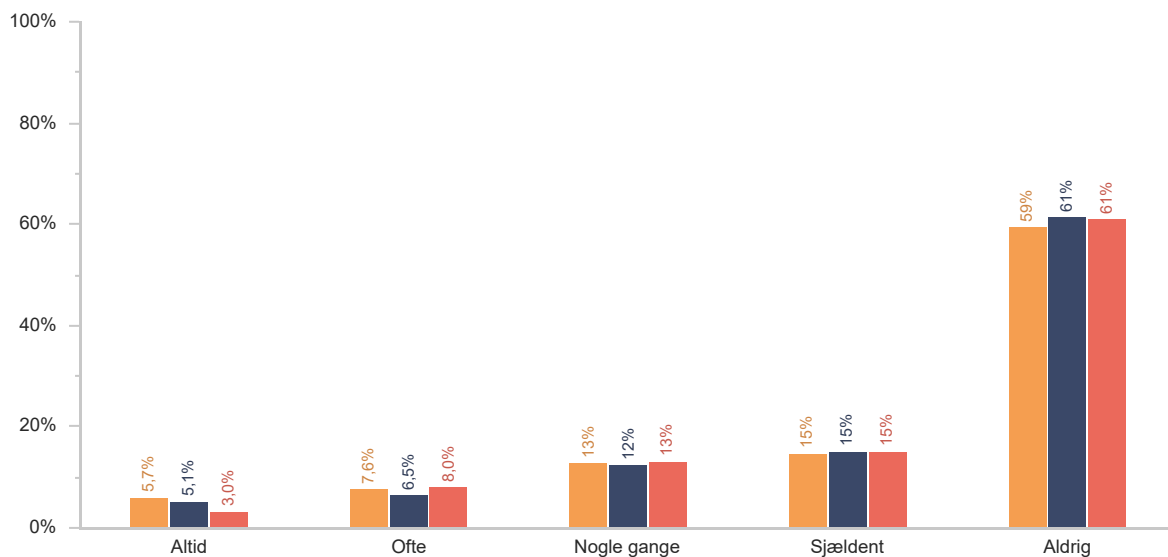


- Valg 1 (2022/2023, Udkolning (7. - 9. klasse), Tal for deltagende kommuner på landsplan – ikke repræsentative\*\*) (17.979 besvarelse)
- Valg 2 (2022/2023, Udkolning (7. - 9. klasse), Tal for deltagende kommuner i regionen – ikke repræsentative\*\*) (5.127 besvarelser)
- Valg 3 (2022/2023, Udkolning (7. - 9. klasse), Kommune) (Mindst 650 besvarelser)

Antallet af respondenter på dette spørgsmål kan være mindre end i resten af rapporten. Vær OBS på det, når I fortolker resultatet. Se boks s. 2.

## Tænk tilbage på de sidste 12 måneder. Hvor ofte har du drukket alkohol, fordi...

det gør dig glad, hvis du er i dårligt humør?

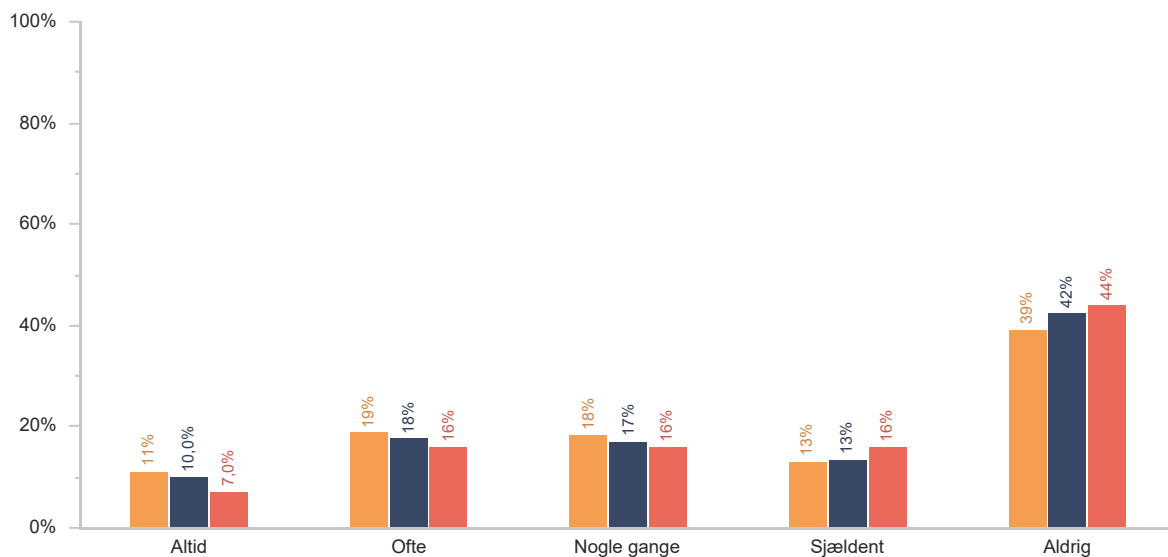


- Valg 1 (2022/2023, Udkoling (7. - 9. klasse), Tal for deltagende kommuner på landsplan – ikke repræsentative\*\*) (17.961 besvarelse)
- Valg 2 (2022/2023, Udkoling (7. - 9. klasse), Tal for deltagende kommuner i regionen – ikke repræsentative\*\*) (4.134 besvarelser)
- Valg 3 (2022/2023, Udkoling (7. - 9. klasse), Kommune) (Mindst 650 besvarelser)

Antallet af respondenter på dette spørgsmål kan være mindre end i resten af rapporten. Vær OBS på det, når I fortolker resultatet. Se boks s. 2.

## Tænk tilbage på de sidste 12 måneder. Hvor ofte har du drukket alkohol, fordi...

du føler dig mere social?

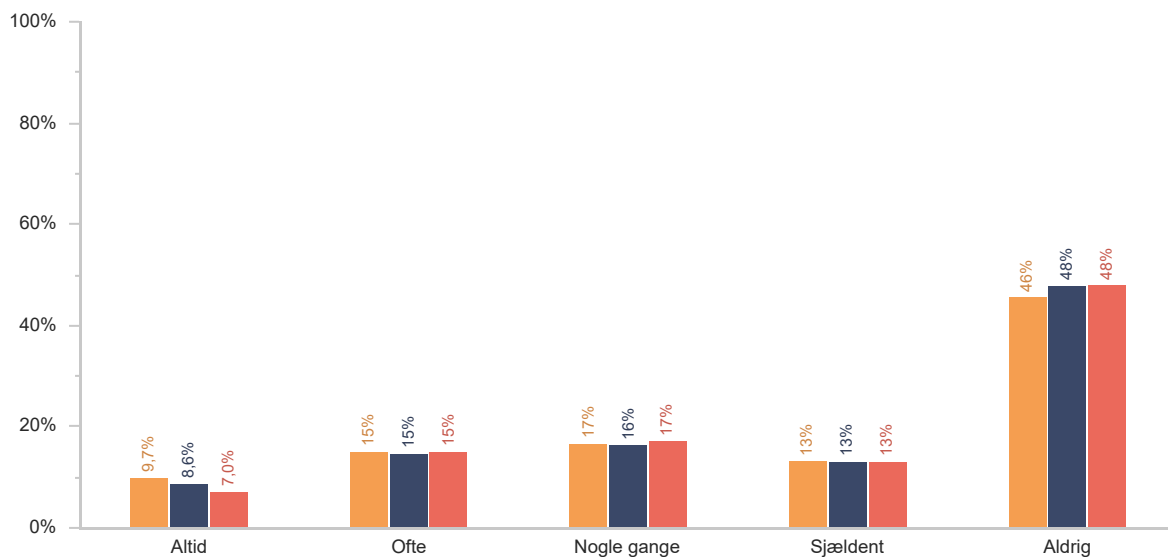


- Valg 1 (2022/2023, Udkoling (7. - 9. klasse), Tal for deltagende kommuner på landsplan – ikke repræsentative\*\*) (17.983 besvarelse)
- Valg 2 (2022/2023, Udkoling (7. - 9. klasse), Tal for deltagende kommuner i regionen – ikke repræsentative\*\*) (4.128 besvarelser)
- Valg 3 (2022/2023, Udkoling (7. - 9. klasse), Kommune) (Mindst 650 besvarelser)

Antallet af respondenter på dette spørgsmål kan være mindre end i resten af rapporten. Vær OBS på det, når I fortolker resultatet. Se boks s. 2.

## Tænk tilbage på de sidste 12 måneder. Hvor ofte har du drukket alkohol, fordi...

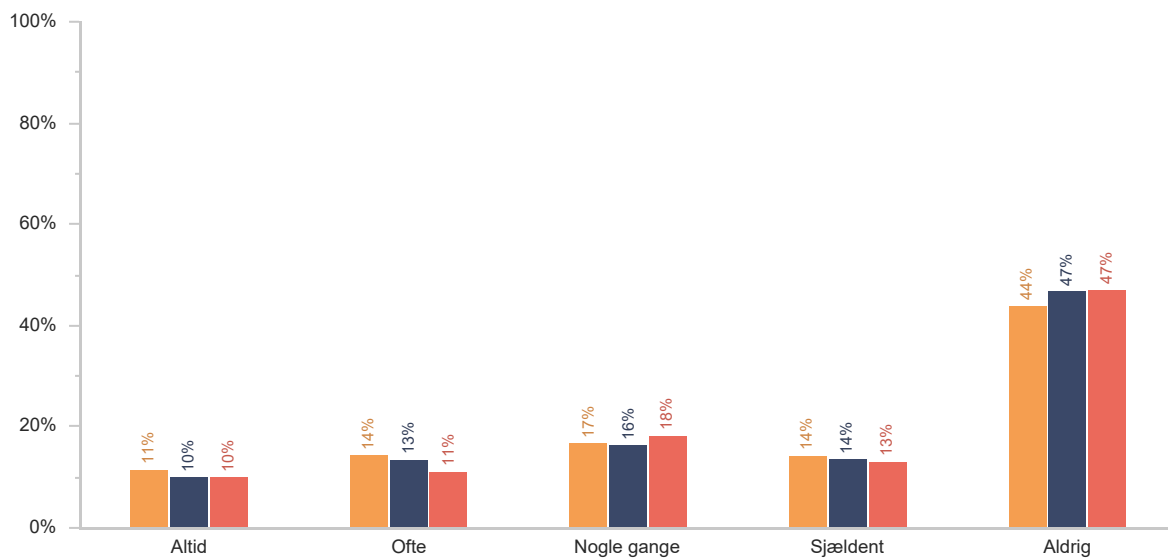
det giver dig en behagelig følelse?



- Valg 1 (2022/2023, Udkoling (7. - 9. klasse), Tal for deltagende kommuner på landsplan – ikke repræsentative\*\*) (17.816 besvarelse)
- Valg 2 (2022/2023, Udkoling (7. - 9. klasse), Tal for deltagende kommuner i regionen – ikke repræsentative\*\*) (4.108 besvarelser)
- Valg 3 (2022/2023, Udkoling (7. - 9. klasse), Kommune) (Mindst 650 besvarelser)

Antallet af respondenter på dette spørgsmål kan være mindre end i resten af rapporten. Vær OBS på det, når I fortolker resultatet. Se boks s. 2.

# Tænk tilbage på de sidste 12 måneder. Hvor ofte har du drukket alkohol, fordi... du vil være fuld?

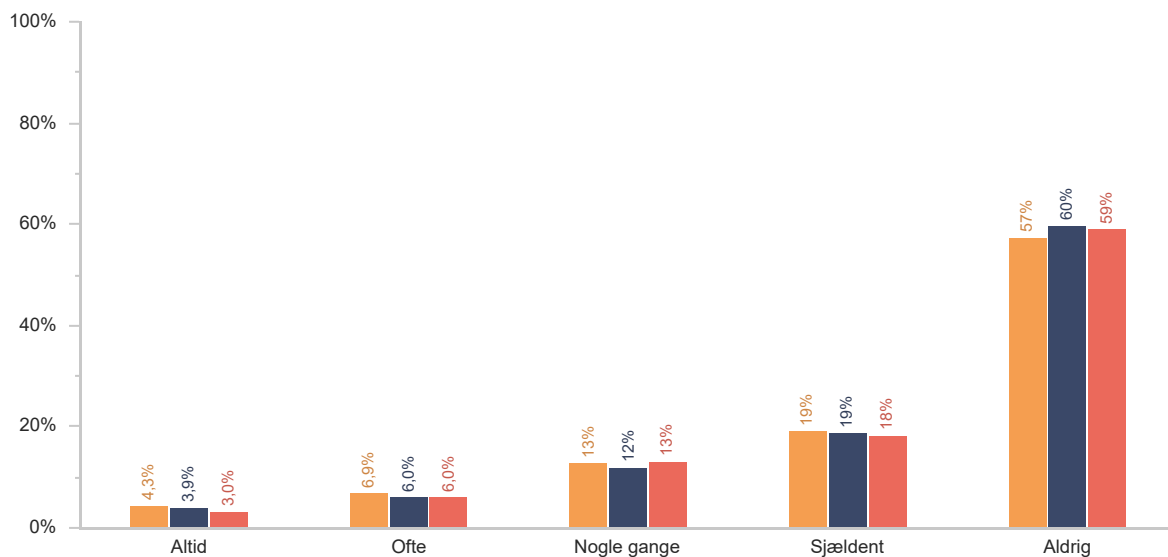


- Valg 1 (2022/2023, Udkolning (7. - 9. klasse), Tal for deltagende kommuner på landsplan – ikke repræsentative\*\*) (17.949 besvarelse)
- Valg 2 (2022/2023, Udkolning (7. - 9. klasse), Tal for deltagende kommuner i regionen – ikke repræsentative\*\*) (4.122 besvarelser)
- Valg 3 (2022/2023, Udkolning (7. - 9. klasse), Kommune) (Mindst 650 besvarelser)

Antallet af respondenter på dette spørgsmål kan være mindre end i resten af rapporten. Vær OBS på det, når I fortolker resultatet. Se boks s. 2.

## Tænk tilbage på de sidste 12 måneder. Hvor ofte har du drukket alkohol, fordi...

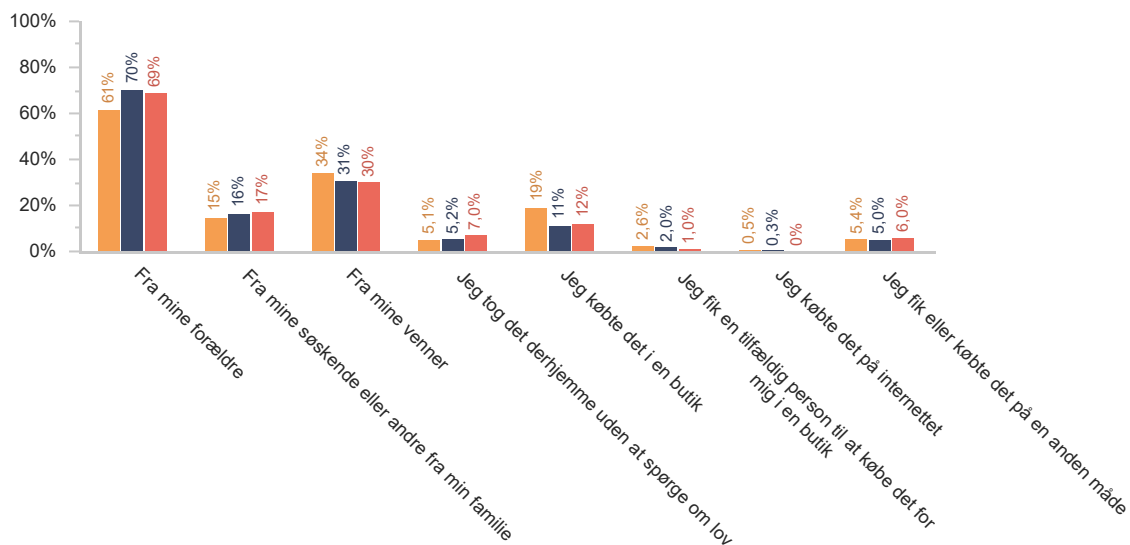
du ikke vil føle dig uden for, når andre drikker alkohol?



- Valg 1 (2022/2023, Udskoling (7. - 9. klasse), Tal for deltagende kommuner på landsplan – ikke repræsentative\*\*) (18.882 besvarelse)
- Valg 2 (2022/2023, Udskoling (7. - 9. klasse), Tal for deltagende kommuner i regionen – ikke repræsentative\*\*) (5.020 besvarelser)
- Valg 3 (2022/2023, Udskoling (7. - 9. klasse), Kommune) (Mindst 650 besvarelser)

Antallet af respondenter på dette spørgsmål kan være mindre end i resten af rapporten. Vær OBS på det, når I fortolker resultatet. Se boks s. 2.

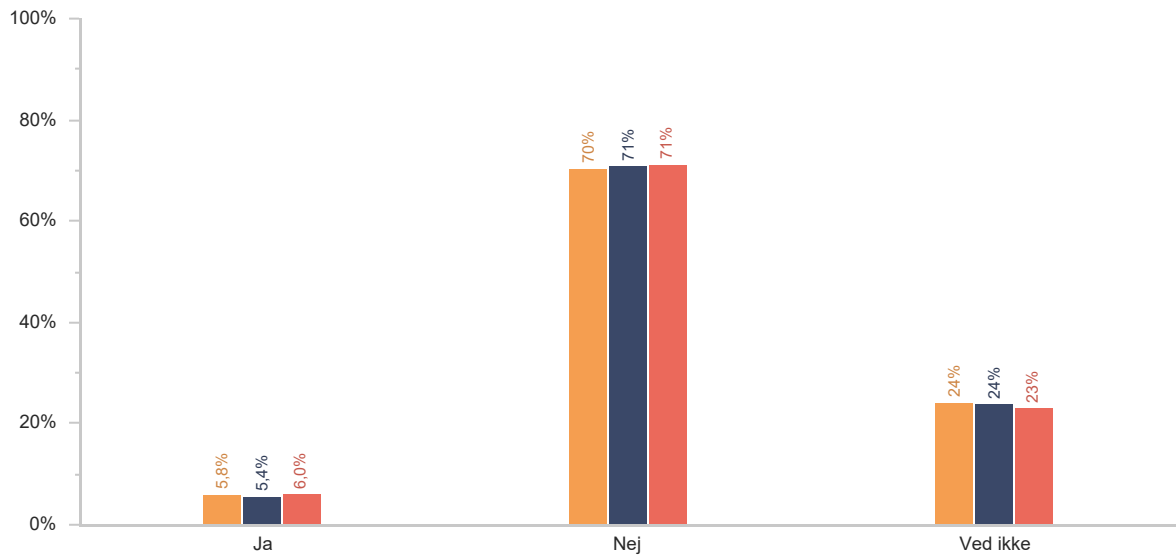
## Sidst du drak alkohol, hvordan fik du fat i det?



- Valg 1 (2022/2023, Udskoling (7. - 9. klasse), Tal for deltagende kommuner på landsplan – ikke repræsentative\*\*) (18.630 besvarelse)
- Valg 2 (2022/2023, Udskoling (7. - 9. klasse), Tal for deltagende kommuner i regionen – ikke repræsentative\*\*) (4.983 besvarelser)
- Valg 3 (2022/2023, Udskoling (7. - 9. klasse), Kommune) (Mindst 630 besvarelser)

Antallet af respondenter på dette spørgsmål kan være mindre end i resten af rapporten. Vær OBS på det, når I fortolker resultatet. Se boks s. 2.

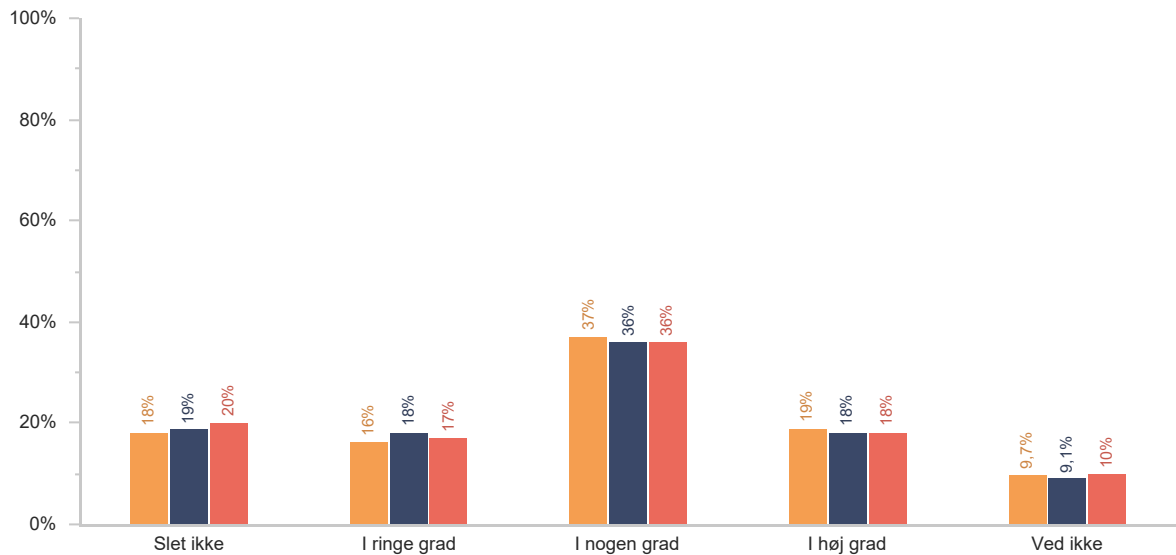
## Vil du gerne drikke mindre, end du gør?



- Valg 1 (2022/2023, Udkoling (7. - 9. klasse), Tal for deltagende kommuner på landsplan – ikke repræsentative\*\*) (17.769 besvarelse)
- Valg 2 (2022/2023, Udkoling (7. - 9. klasse), Tal for deltagende kommuner i regionen – ikke repræsentative\*\*) (5.791 besvarelser)
- Valg 3 (2022/2023, Udkoling (7. - 9. klasse), Kommune) (Mindst 650 besvarelser)

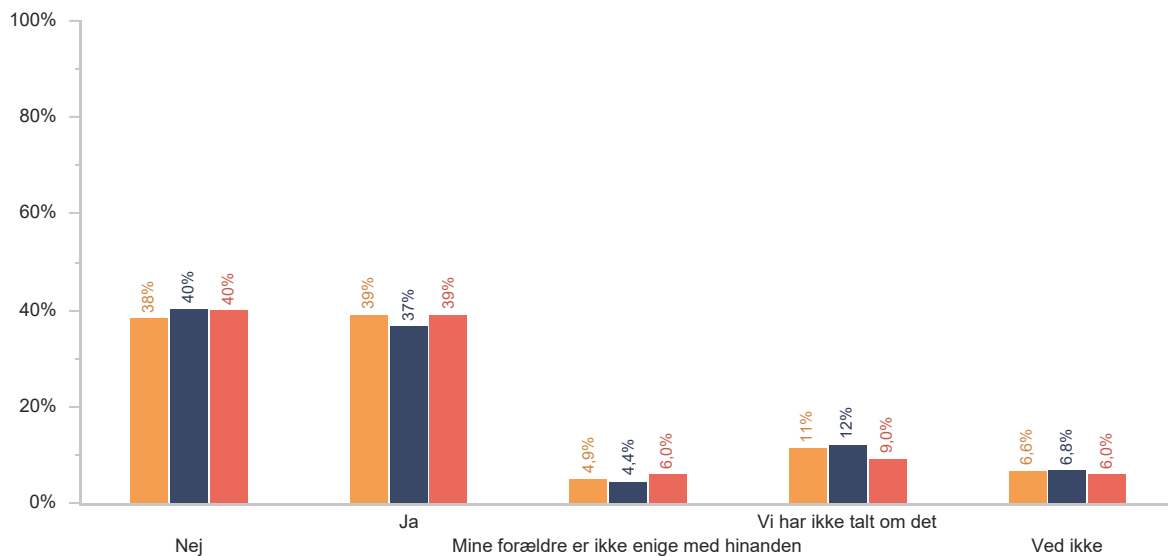
Antallet af respondenter på dette spørgsmål kan være mindre end i resten af rapporten. Vær OBS på det, når I fortolker resultatet. Se boks s. 2.

## Synes du, det er i orden, at unge på din alder drikker alkohol?



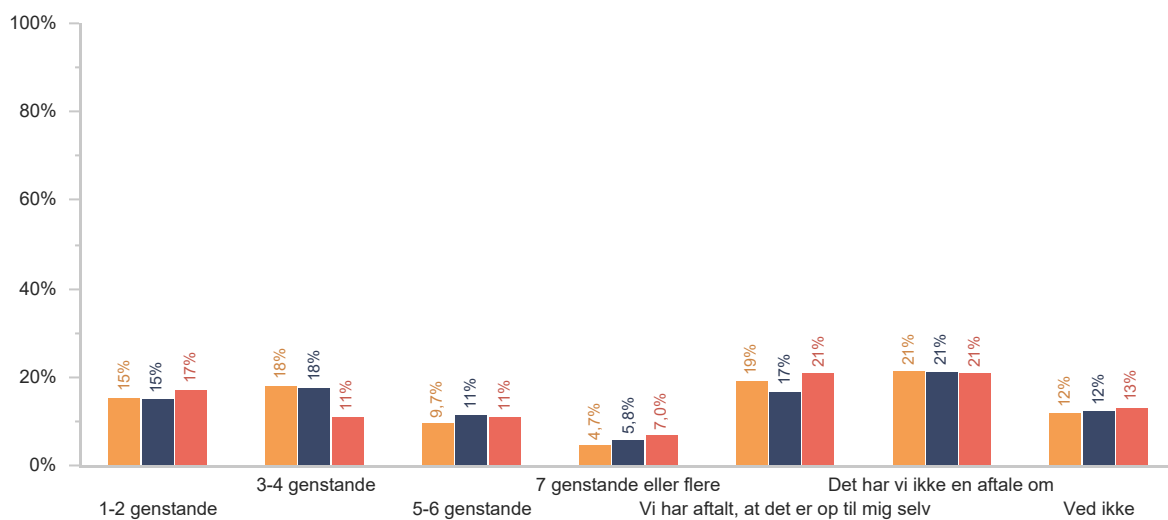
- Valg 1 (2022/2023, Udkoling (7. - 9. klasse), Tal for deltagende kommuner på landsplan – ikke repræsentative\*\*) (30.362 besvarelse)
- Valg 2 (2022/2023, Udkoling (7. - 9. klasse), Tal for deltagende kommuner i regionen – ikke repræsentative\*\*) (10.412 besvarelser)
- Valg 3 (2022/2023, Udkoling (7. - 9. klasse), Kommune) (Mindst 1.260 besvarelser)

## Må du drikke alkohol for dine forældre?



- Valg 1 (2022/2023, Udkoling (7. - 9. klasse), Tal for deltagende kommuner på landsplan – ikke repræsentative\*\*) (40.623 besvarelse)
- Valg 2 (2022/2023, Udkoling (7. - 9. klasse), Tal for deltagende kommuner i regionen – ikke repræsentative\*\*) (11.819 besvarelser)
- Valg 3 (2022/2023, Udkoling (7. - 9. klasse), Kommune) (Mindst 1.270 besvarelser)

## Hvor mange genstande må du drikke for dine forældre, når du er til fest eller lignende med dine venner?

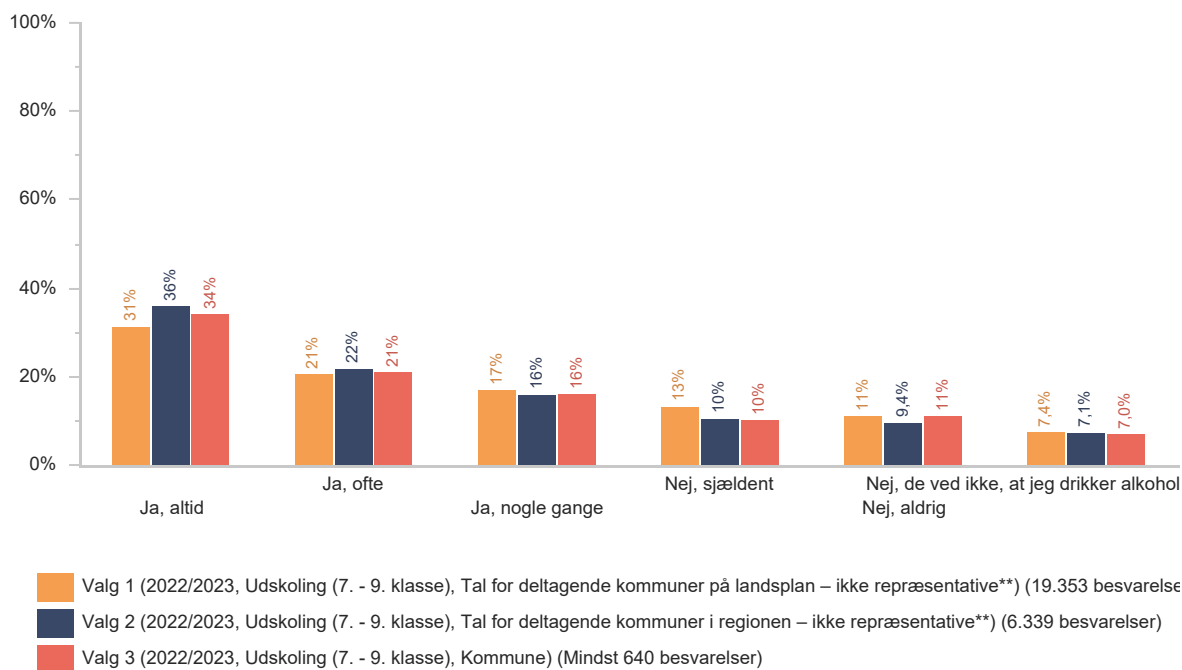


- Valg 1 (2022/2023, Udkoling (7. - 9. klasse), Tal for deltagende kommuner på landsplan – ikke repræsentative\*\*) (16.582 besvarelse)
- Valg 2 (2022/2023, Udkoling (7. - 9. klasse), Tal for deltagende kommuner i regionen – ikke repræsentative\*\*) (4.828 besvarelser)
- Valg 3 (2022/2023, Udkoling (7. - 9. klasse), Kommune) (Mindst 560 besvarelser)

Antallet af respondenter på dette spørgsmål kan være mindre end i resten af rapporten. Vær OBS på det, når I fortolker resultatet. Se boks s. 2.



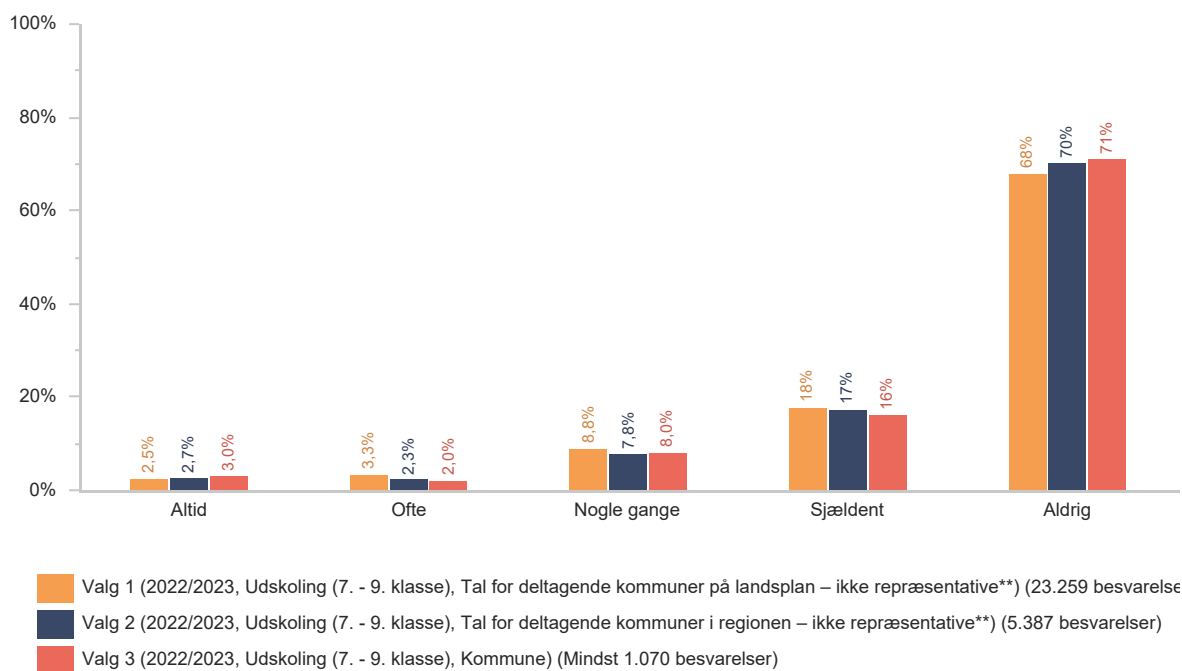
Ved dine forældre, hvor meget du drikker, når du er sammen med dine venner eller er til fest eller lignende?



Antallet af respondenter på dette spørgsmål kan være mindre end i resten af rapporten. Vær OBS på det, når I fortolker resultatet. Se boks s. 2.

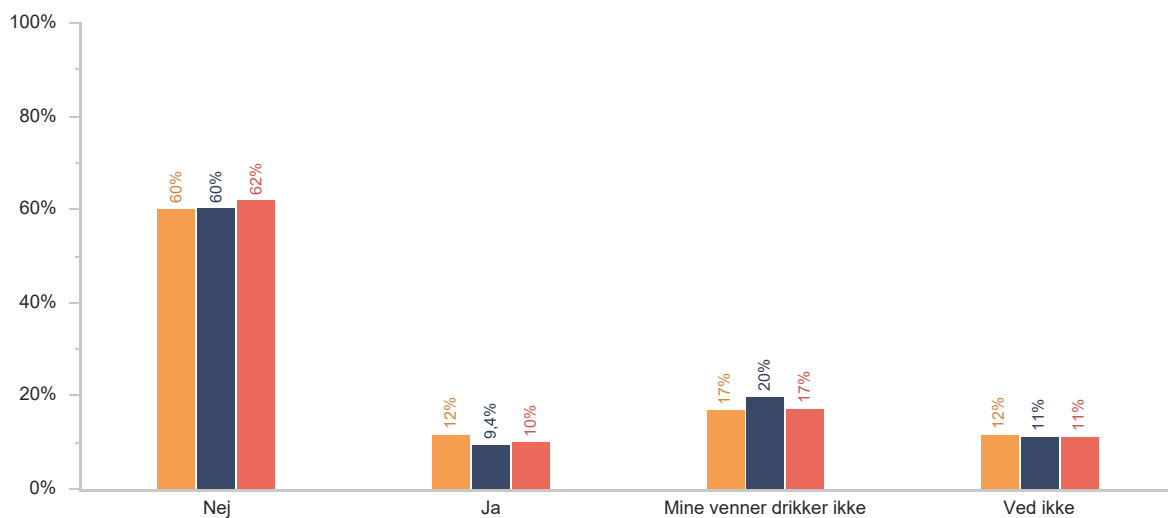
Det næste spørgsmål handler om at drikke alkohol i forbindelse med fritidsaktiviteter i en forening eller klub (fx sport, teater, musik, spejder el.lign.).

Hvor ofte oplever du, at der bliver drukket alkohol i forbindelse med dine fritidsaktiviteter - det kan være lige før, under eller efter?



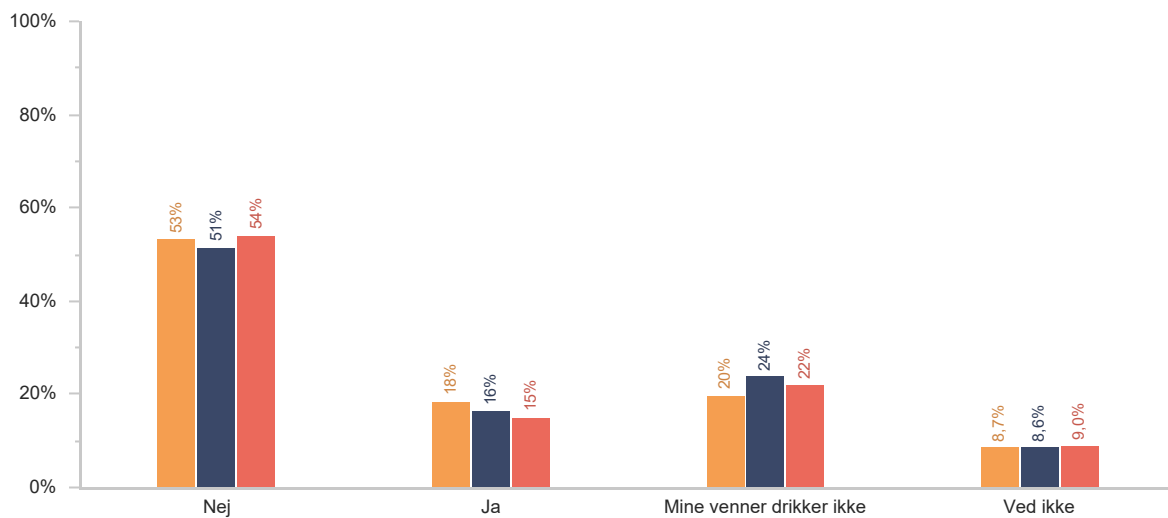
Antallet af respondenter på dette spørgsmål kan være mindre end i resten af rapporten. Vær OBS på det, når I fortolker resultatet. Se boks s. 2.

Har du oplevet ikke at blive inviteret med til hygge-aftner, fester eller lignende, fordi du ikke drikker/drak alkohol?



Valg 1 (2022/2023, Udkoling (7. - 9. klasse), Tal for deltagende kommuner på landsplan – ikke repræsentative\*\*) (31.546 besvarelse)  
 Valg 2 (2022/2023, Udkoling (7. - 9. klasse), Tal for deltagende kommuner i regionen – ikke repræsentative\*\*) (7.012 besvarelser)  
 Valg 3 (2022/2023, Udkoling (7. - 9. klasse), Kommune) (Mindst 1.260 besvarelser)

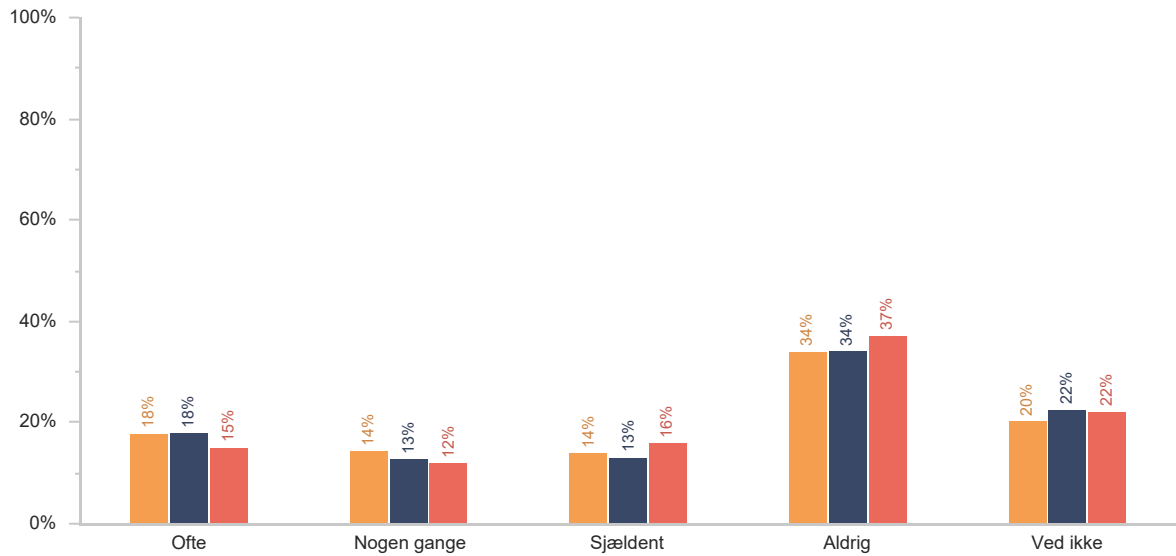
Har du sagt nej til at deltage i en hyggeaften, til en fest eller lignende, fordi du ikke havde lyst til at drikke alkohol?



Valg 1 (2022/2023, Udkoling (7. - 9. klasse), Tal for deltagende kommuner på landsplan – ikke repræsentative\*\*) (31.610 besvarelse)  
 Valg 2 (2022/2023, Udkoling (7. - 9. klasse), Tal for deltagende kommuner i regionen – ikke repræsentative\*\*) (7.004 besvarelser)  
 Valg 3 (2022/2023, Udkoling (7. - 9. klasse), Kommune) (Mindst 1.260 besvarelser)

## Hvor ofte har du...

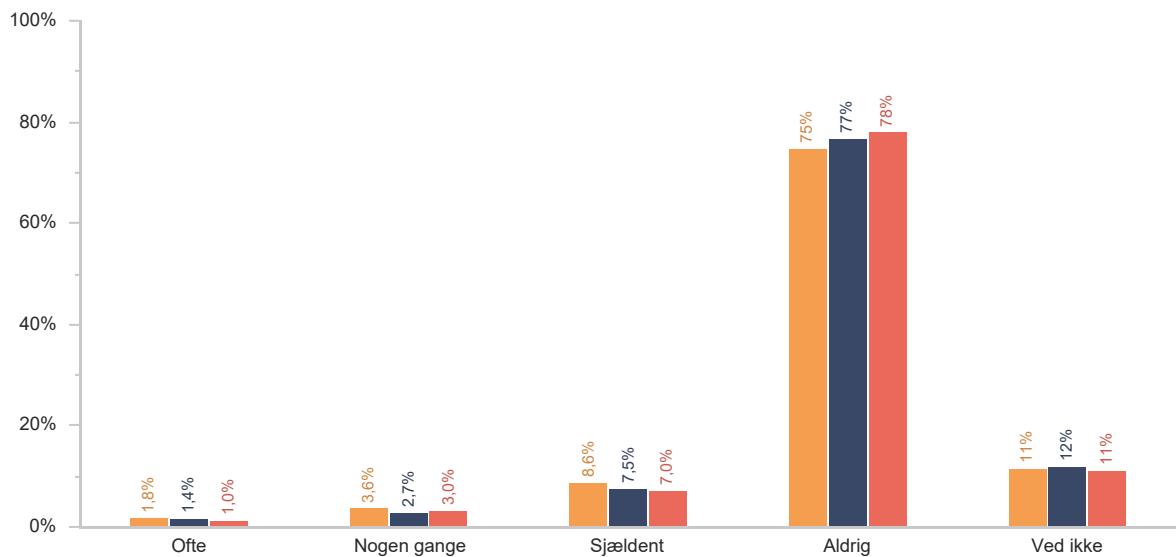
sagt nej til at drikke alkohol til en fest, hyggeaften eller lignende?



- Valg 1 (2022/2023, Udskoling (7. - 9. klasse), Tal for deltagende kommuner på landsplan – ikke repræsentative\*\*) (28.354 besvarelse)
- Valg 2 (2022/2023, Udskoling (7. - 9. klasse), Tal for deltagende kommuner i regionen – ikke repræsentative\*\*) (7.676 besvarelser)
- Valg 3 (2022/2023, Udskoling (7. - 9. klasse), Kommune) (Mindst 1.250 besvarelser)

## Hvor ofte har du...

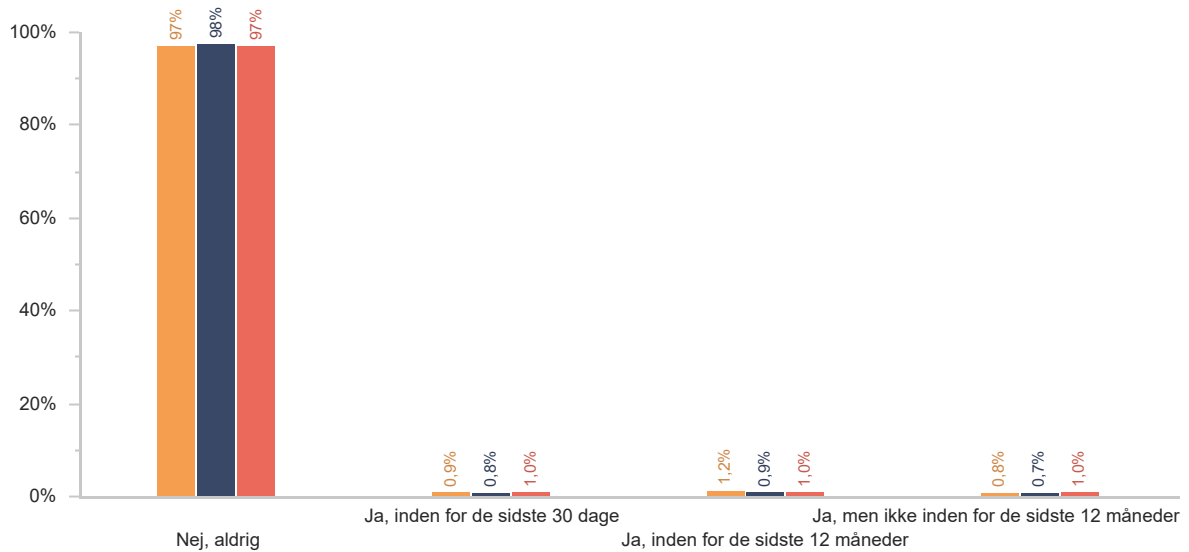
følt dig presset til at drikke mere alkohol end du havde lyst til?



- Valg 1 (2022/2023, Udskoling (7. - 9. klasse), Tal for deltagende kommuner på landsplan – ikke repræsentative\*\*) (29.630 besvarelse)
- Valg 2 (2022/2023, Udskoling (7. - 9. klasse), Tal for deltagende kommuner i regionen – ikke repræsentative\*\*) (7.690 besvarelser)
- Valg 3 (2022/2023, Udskoling (7. - 9. klasse), Kommune) (Mindst 1.260 besvarelser)

## Stoffer

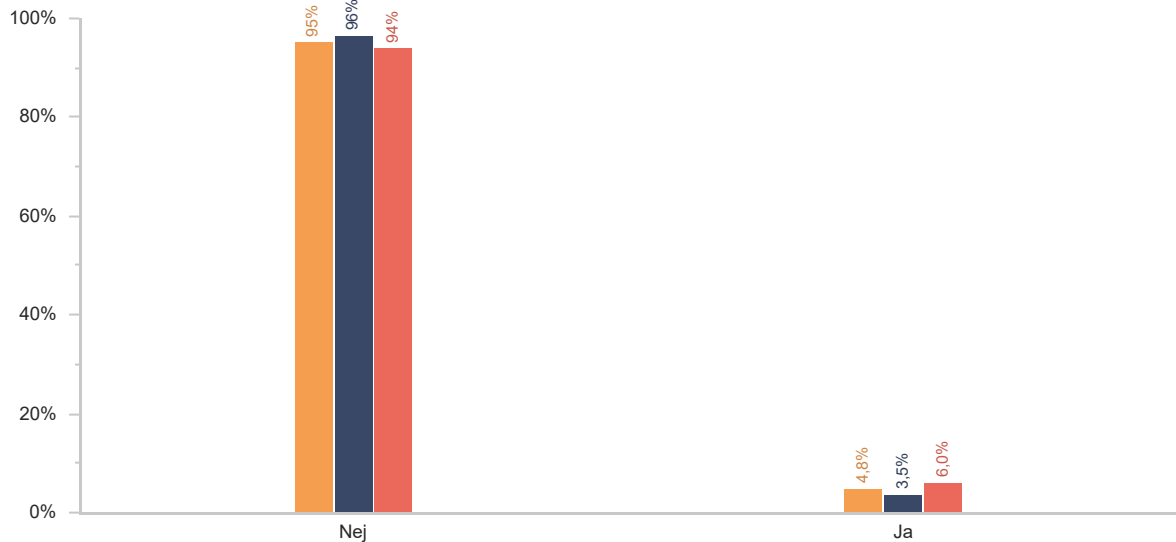
Har du prøvet at tage lattergas sammen med venner, til fest eller alene?



- Valg 1 (2022/2023, Udskoling (7. - 9. klasse), Tal for deltagende kommuner på landsplan – ikke repræsentative\*\*) (33.038 besvarelse)
- Valg 2 (2022/2023, Udskoling (7. - 9. klasse), Tal for deltagende kommuner i regionen – ikke repræsentative\*\*) (9.915 besvarelser)
- Valg 3 (2022/2023, Udskoling (7. - 9. klasse), Kommune) (Mindst 1.260 besvarelser)

Hash bliver også kaldt for marihuana, pot eller skunk. Her i spørgeskemaet bruger vi kun ordet "hash" som udtryk for det hele.

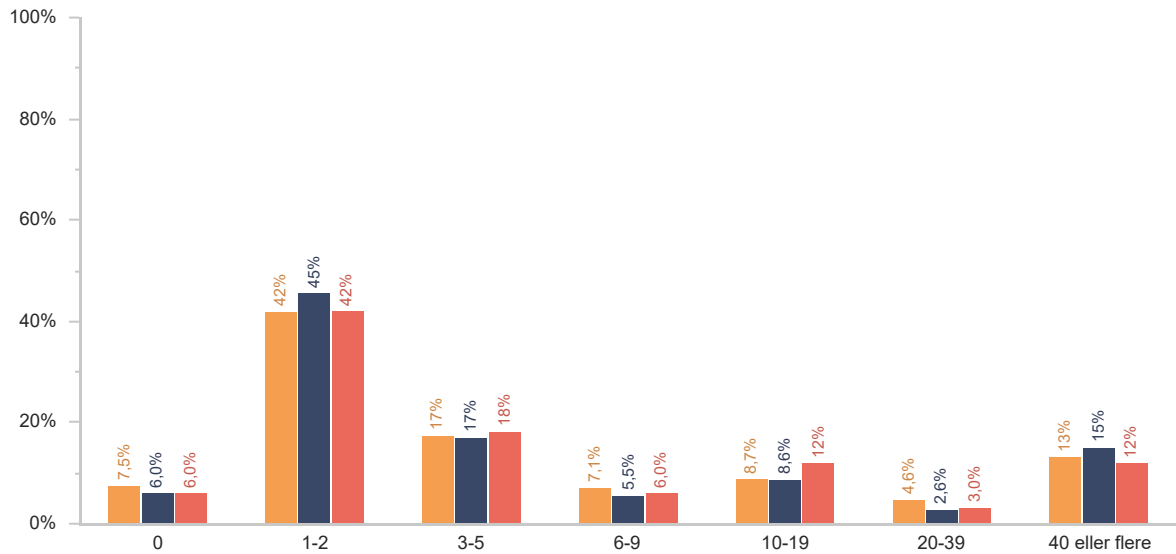
Har du nogensinde prøvet at ryge hash?



- Valg 1 (2022/2023, Udskoling (7. - 9. klasse), Tal for deltagende kommuner på landsplan – ikke repræsentative\*\*) (42.468 besvarelse)
- Valg 2 (2022/2023, Udskoling (7. - 9. klasse), Tal for deltagende kommuner i regionen – ikke repræsentative\*\*) (12.933 besvarelser)
- Valg 3 (2022/2023, Udskoling (7. - 9. klasse), Kommune) (Mindst 1.260 besvarelser)

## Hvor mange gange har du røget hash?

I løbet af de sidste 12 måneder

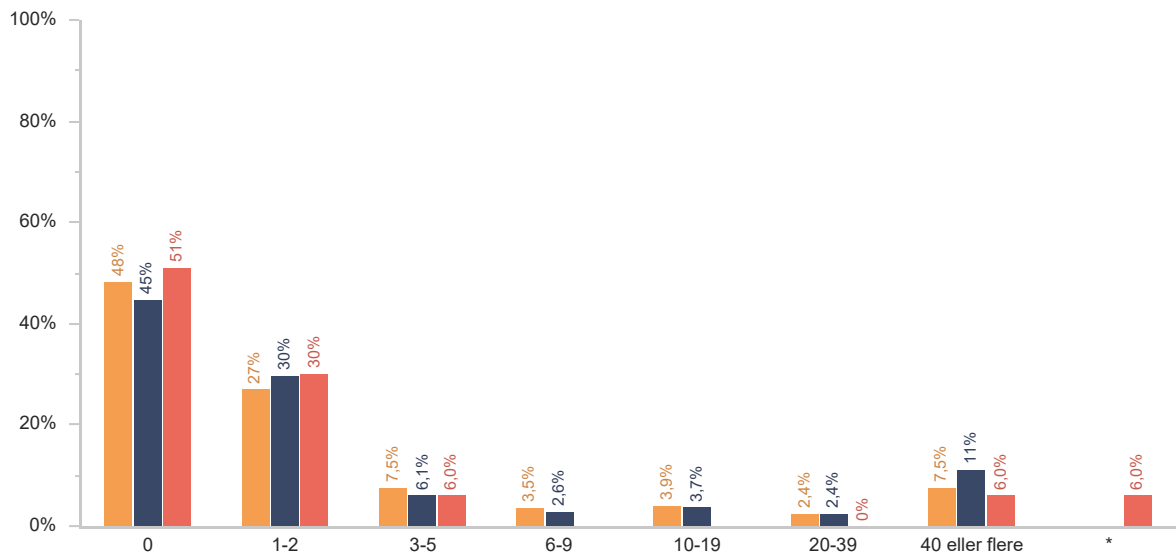


- Valg 1 (2022/2023, Udsikling (7. - 9. klasse), Tal for deltagende kommuner på landsplan – ikke repræsentative\*\*) (1.798 besvarelser)
- Valg 2 (2022/2023, Udsikling (7. - 9. klasse), Tal for deltagende kommuner i regionen – ikke repræsentative\*\*) (420 besvarelser)
- Valg 3 (2022/2023, Udsikling (7. - 9. klasse), Kommune) (Mindst 60 besvarelser)

Antallet af respondenter på dette spørgsmål kan være mindre end i resten af rapporten. Vær OBS på det, når I fortolker resultatet. Se boks s. 2.

## Hvor mange gange har du røget hash?

I løbet af de sidste 30 dage

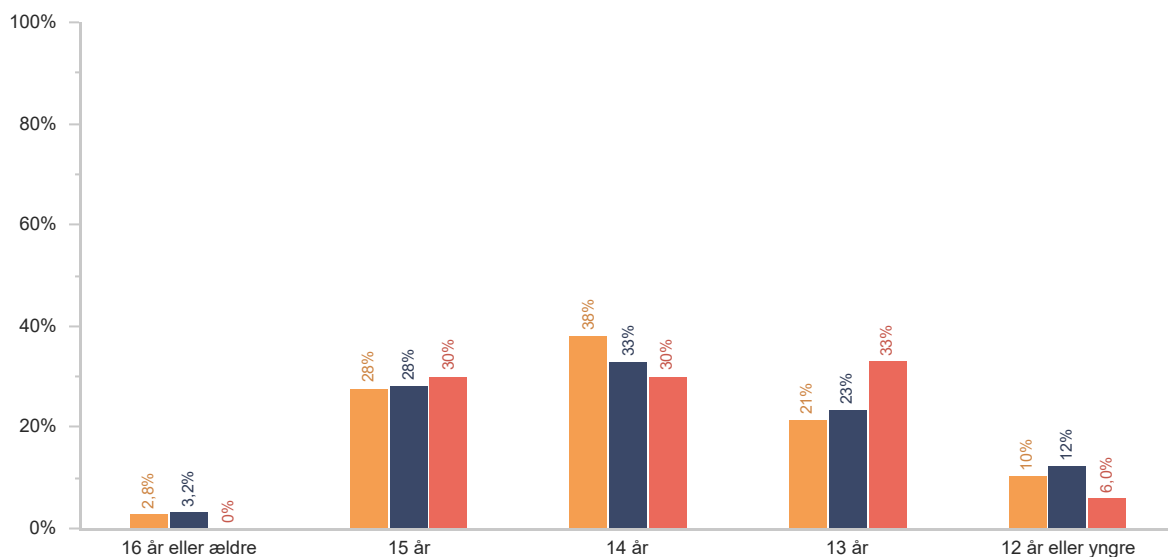


- Valg 1 (2022/2023, Udsikling (7. - 9. klasse), Tal for deltagende kommuner på landsplan – ikke repræsentative\*\*) (1.620 besvarelser)
- Valg 2 (2022/2023, Udsikling (7. - 9. klasse), Tal for deltagende kommuner i regionen – ikke repræsentative\*\*) (379 besvarelser)
- Valg 3 (2022/2023, Udsikling (7. - 9. klasse), Kommune) (Mindst 60 besvarelser)

\*Denne er sammenlagt af flere svarkategorier, da der er under 3 besvarelser i nogle af svarmulighederne.

Antallet af respondenter på dette spørgsmål kan være mindre end i resten af rapporten. Vær OBS på det, når I fortolker resultatet. Se boks s. 2.

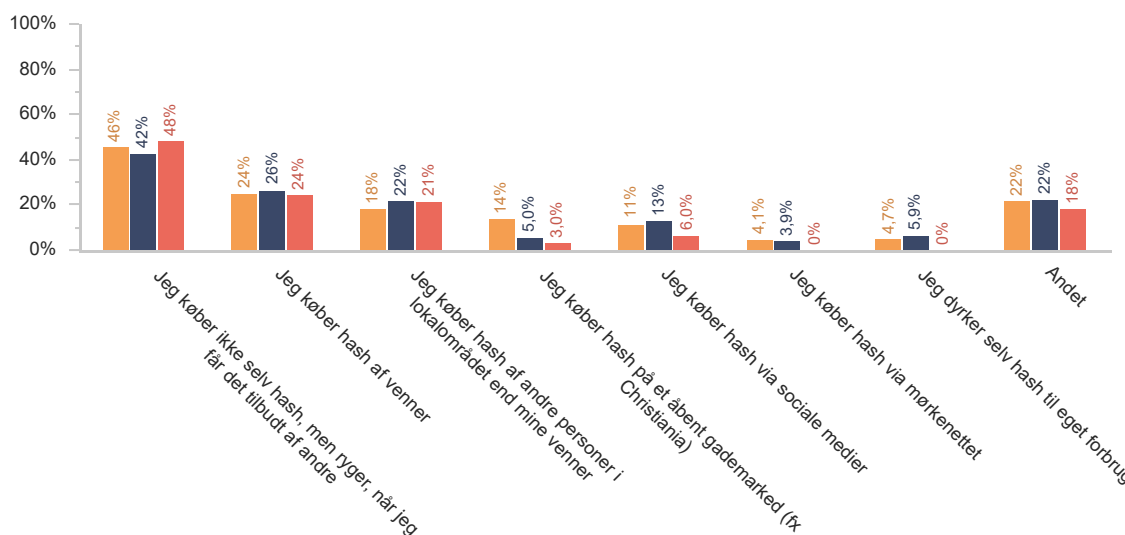
## Hvor gammel var du første gang, du prøvede at ryge hash?



- Valg 1 (2022/2023, Udskoling (7. - 9. klasse), Tal for deltagende kommuner på landsplan – ikke repræsentative\*\*) (1.765 besvarelser)
- Valg 2 (2022/2023, Udskoling (7. - 9. klasse), Tal for deltagende kommuner i regionen – ikke repræsentative\*\*) (341 besvarelser)
- Valg 3 (2022/2023, Udskoling (7. - 9. klasse), Kommune) (Mindst 70 besvarelser)

Antallet af respondenter på dette spørgsmål kan være mindre end i resten af rapporten. Vær OBS på det, når I fortolker resultatet. Se boks s. 2.

## Når du ryger hash, hvordan får du så fat i det?

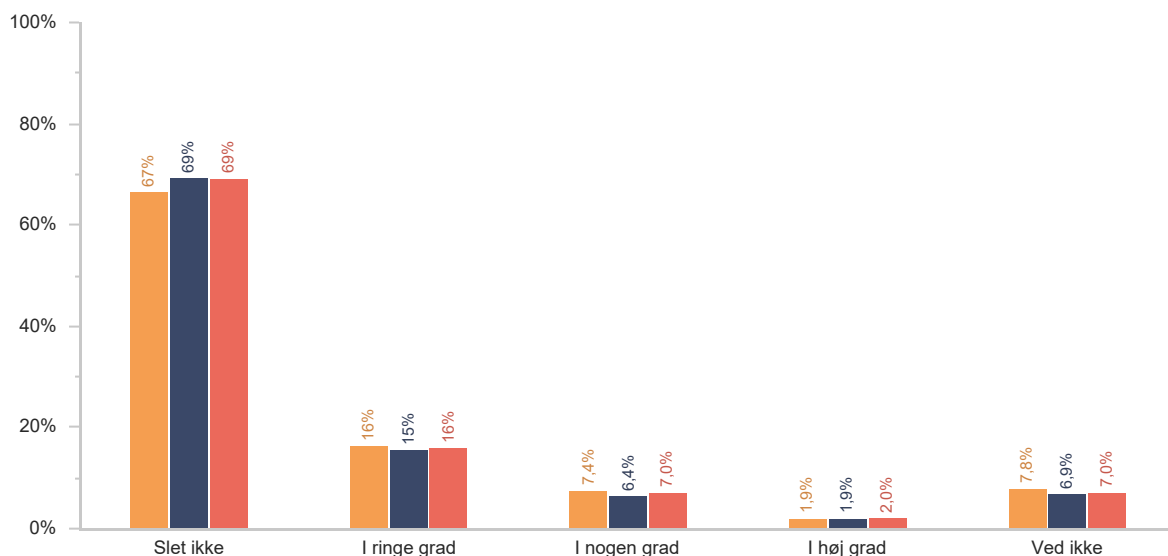


- Valg 1 (2022/2023, Udskoling (7. - 9. klasse), Tal for deltagende kommuner på landsplan – ikke repræsentative\*\*) (1.648 besvarelser)
- Valg 2 (2022/2023, Udskoling (7. - 9. klasse), Tal for deltagende kommuner i regionen – ikke repræsentative\*\*) (337 besvarelser)
- Valg 3 (2022/2023, Udskoling (7. - 9. klasse), Kommune) (Mindst 70 besvarelser)

Antallet af respondenter på dette spørgsmål kan være mindre end i resten af rapporten. Vær OBS på det, når I fortolker resultatet. Se boks s. 2.

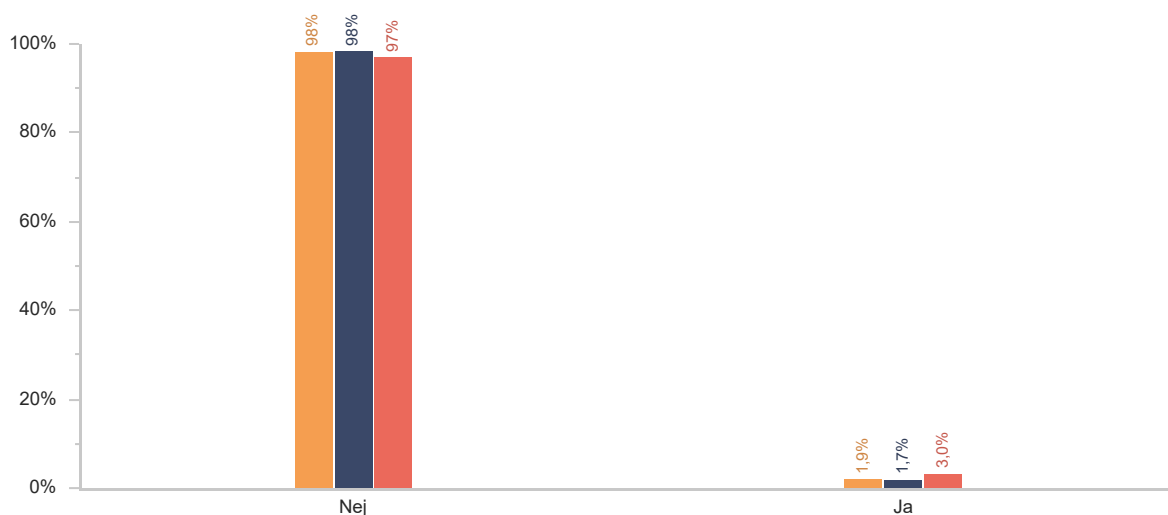
Hash bliver også kaldt for marihuana, pot eller skunk. Her i spørgeskemaet bruger vi kun ordet "hash" som udtryk for det hele.

I hvilken grad synes du det er ok, at unge på din alder ryger hash?



- Valg 1 (2022/2023, Udskoling (7. - 9. klasse), Tal for deltagende kommuner på landsplan – ikke repræsentative\*\*) (28.089 besvarelse)
- Valg 2 (2022/2023, Udskoling (7. - 9. klasse), Tal for deltagende kommuner i regionen – ikke repræsentative\*\*) (11.037 besvarelser)
- Valg 3 (2022/2023, Udskoling (7. - 9. klasse), Kommune) (Mindst 1.260 besvarelser)

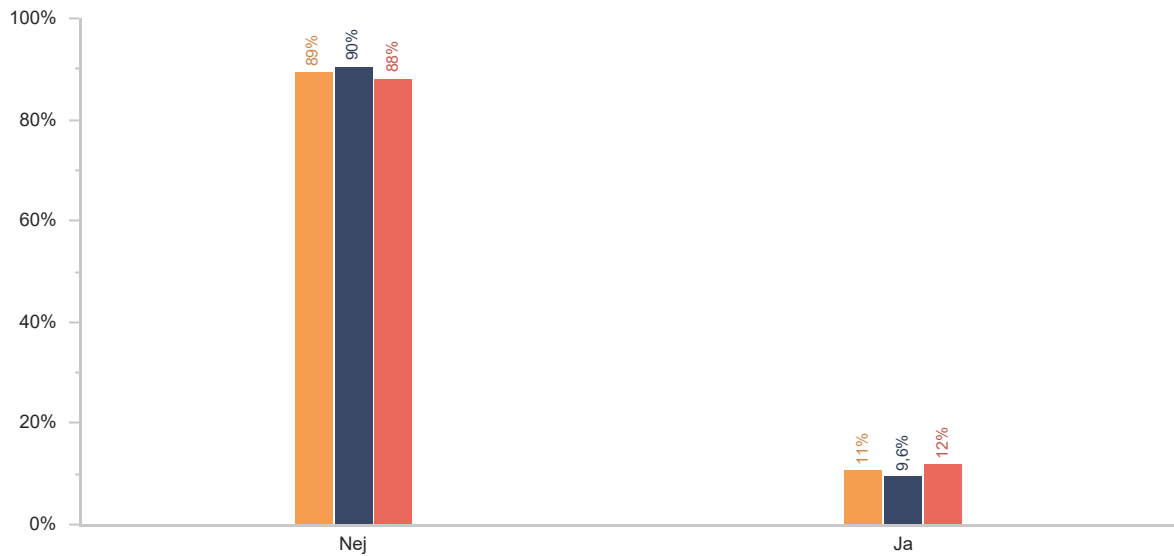
Har du nogensinde prøvet at tage andre stoffer end hash fx amfetamin, kokain, MDMA, morfin eller lignende?



- Valg 1 (2022/2023, Udskoling (7. - 9. klasse), Tal for deltagende kommuner på landsplan – ikke repræsentative\*\*) (37.431 besvarelse)
- Valg 2 (2022/2023, Udskoling (7. - 9. klasse), Tal for deltagende kommuner i regionen – ikke repræsentative\*\*) (12.353 besvarelser)
- Valg 3 (2022/2023, Udskoling (7. - 9. klasse), Kommune) (Mindst 1.260 besvarelser)

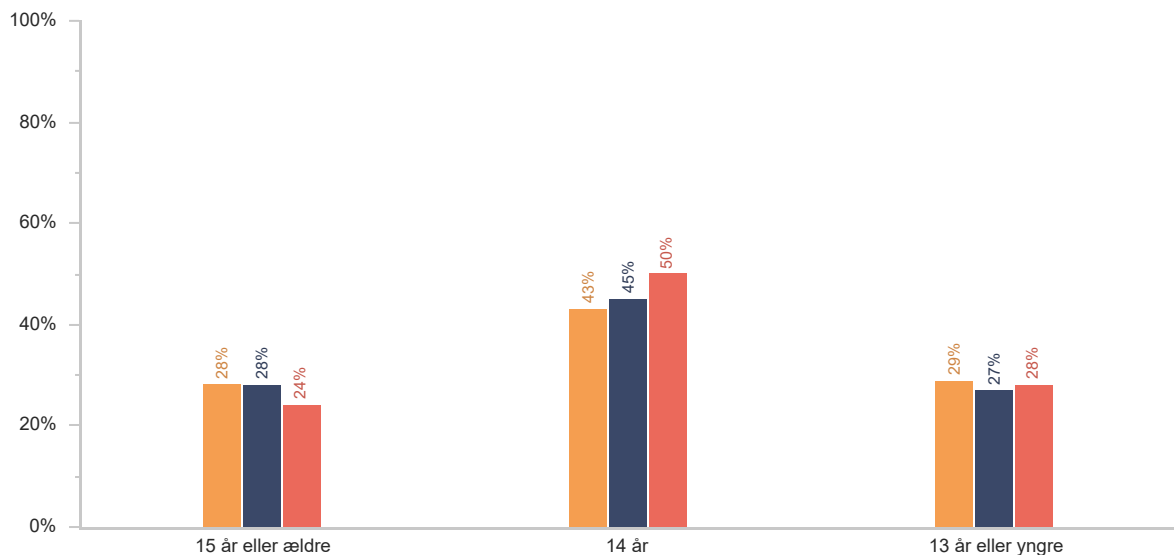
# Seksuel sundhed

## Har du nogensinde haft sex?



- Valg 1 (2022/2023, Udskoling (7. - 9. klasse), Tal for deltagende kommuner på landsplan – ikke repræsentative\*\*) (31.704 besvarelse)
- Valg 2 (2022/2023, Udskoling (7. - 9. klasse), Tal for deltagende kommuner i regionen – ikke repræsentative\*\*) (10.016 besvarelser)
- Valg 3 (2022/2023, Udskoling (7. - 9. klasse), Kommune) (Mindst 1.240 besvarelser)

## Hvor gammel var du, første gang du havde sex?




- Valg 1 (2022/2023, Udskoling (7. - 9. klasse), Tal for deltagende kommuner på landsplan – ikke repræsentative\*\*) (2.150 besvarelser)
- Valg 2 (2022/2023, Udskoling (7. - 9. klasse), Tal for deltagende kommuner i regionen – ikke repræsentative\*\*) (511 besvarelser)
- Valg 3 (2022/2023, Udskoling (7. - 9. klasse), Kommune) (Mindst 140 besvarelser)

Antallet af respondenter på dette spørgsmål kan være mindre end i resten af rapporten. Vær OBS på det, når I fortolker resultatet. Se boks s. 2.



## Har du inden for de sidste 12 måneder...

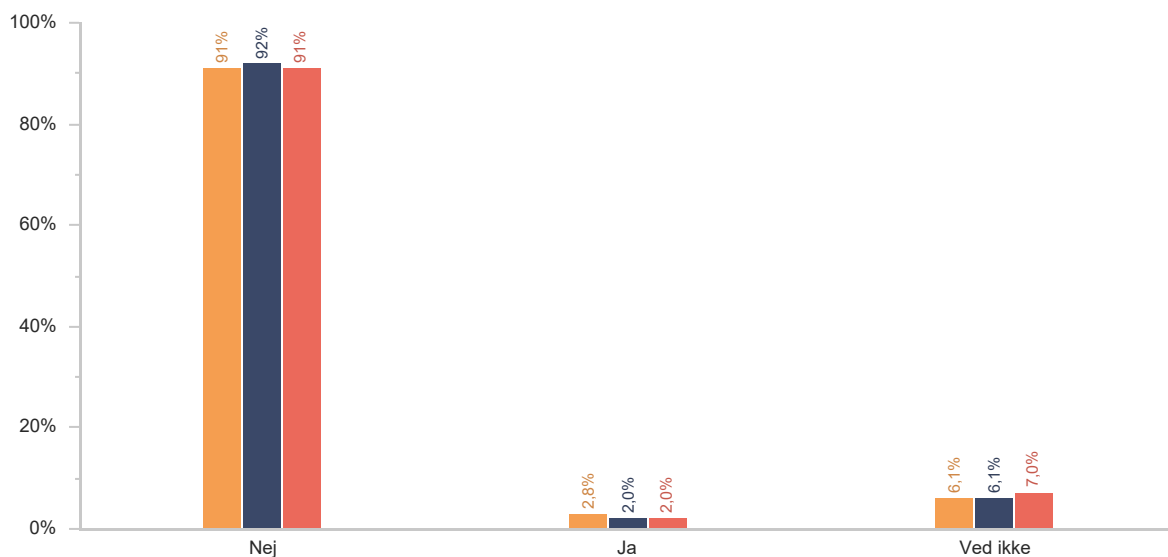
oplevet at du er blevet opfordret til at udføre seksuelle ydelser mod gaver eller andre goder?



- Valg 1 (2022/2023, Udskoling (7. - 9. klasse), Tal for deltagende kommuner på landsplan – ikke repræsentative\*\*) (24.577 besvarelse)
- Valg 2 (2022/2023, Udskoling (7. - 9. klasse), Tal for deltagende kommuner i regionen – ikke repræsentative\*\*) (7.425 besvarelser)
- Valg 3 (2022/2023, Udskoling (7. - 9. klasse), Kommune) (Mindst 1.250 besvarelser)

## Har du inden for de sidste 12 måneder...

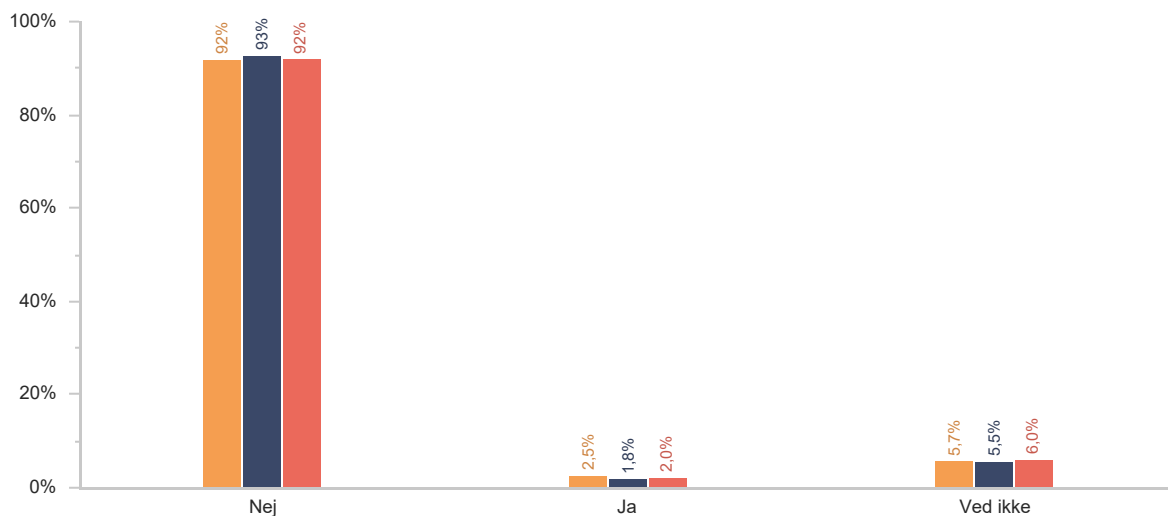
ydet seksuelle ydelser mod gaver eller andre goder?



- Valg 1 (2022/2023, Udskoling (7. - 9. klasse), Tal for deltagende kommuner på landsplan – ikke repræsentative\*\*) (24.517 besvarelse)
- Valg 2 (2022/2023, Udskoling (7. - 9. klasse), Tal for deltagende kommuner i regionen – ikke repræsentative\*\*) (7.409 besvarelser)
- Valg 3 (2022/2023, Udskoling (7. - 9. klasse), Kommune) (Mindst 1.250 besvarelser)

## Har du inden for de sidste 12 måneder...

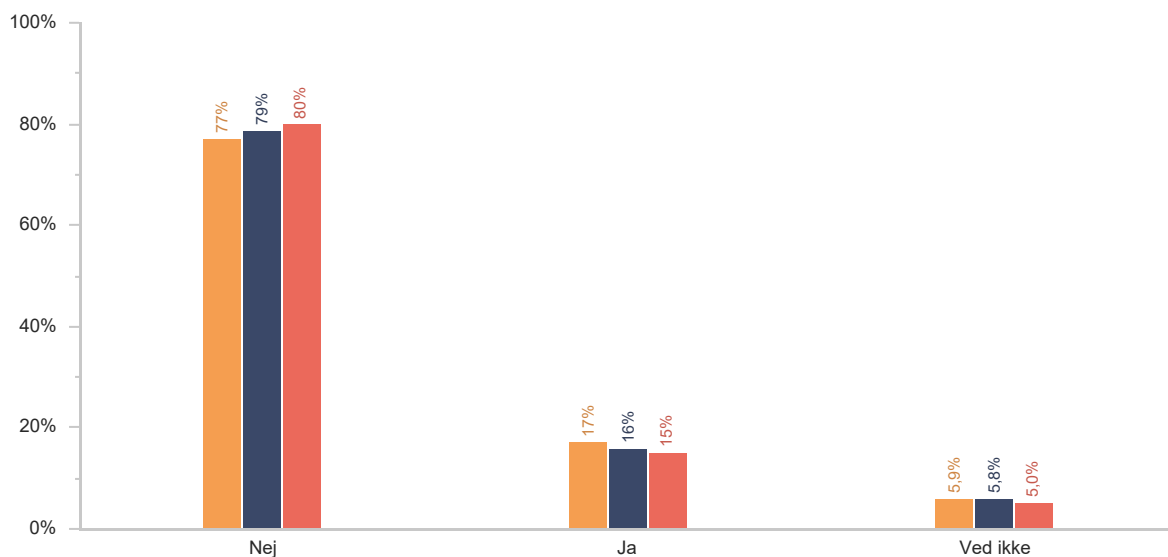
spurgt/opfordret andre til at udføre seksuelle ydelser mod gaver eller andre goder?



- Valg 1 (2022/2023, Udskoling (7. - 9. klasse), Tal for deltagende kommuner på landsplan – ikke repræsentative\*\*) (23.750 besvarelse)
- Valg 2 (2022/2023, Udskoling (7. - 9. klasse), Tal for deltagende kommuner i regionen – ikke repræsentative\*\*) (6.672 besvarelser)
- Valg 3 (2022/2023, Udskoling (7. - 9. klasse), Kommune) (Mindst 1.250 besvarelser)

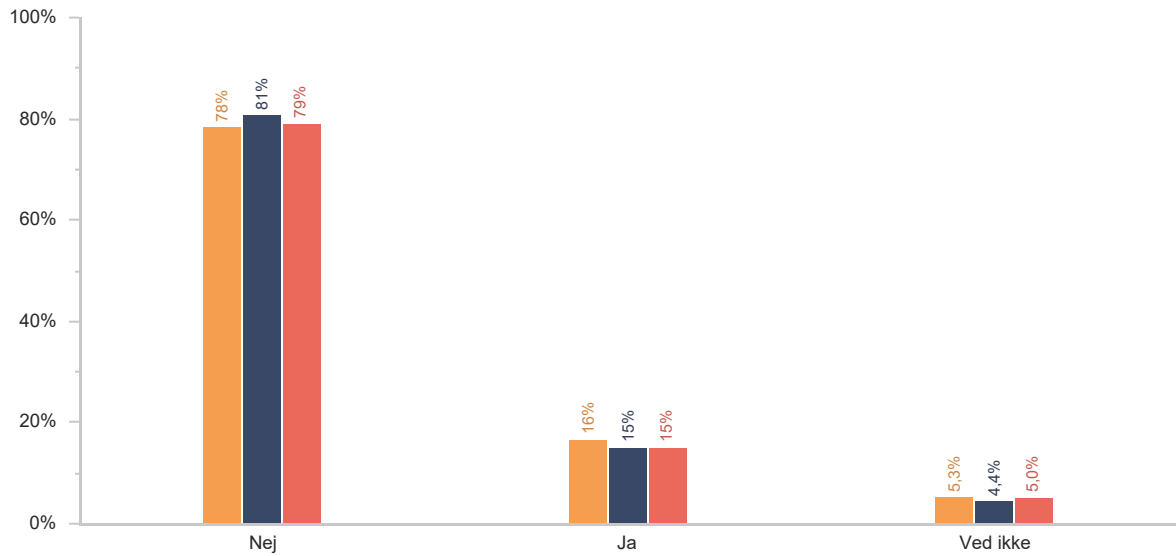
## Har du inden for de sidste 12 måneder...

modtaget seksuelt stødende henvendelser på internettet eller sociale medier?



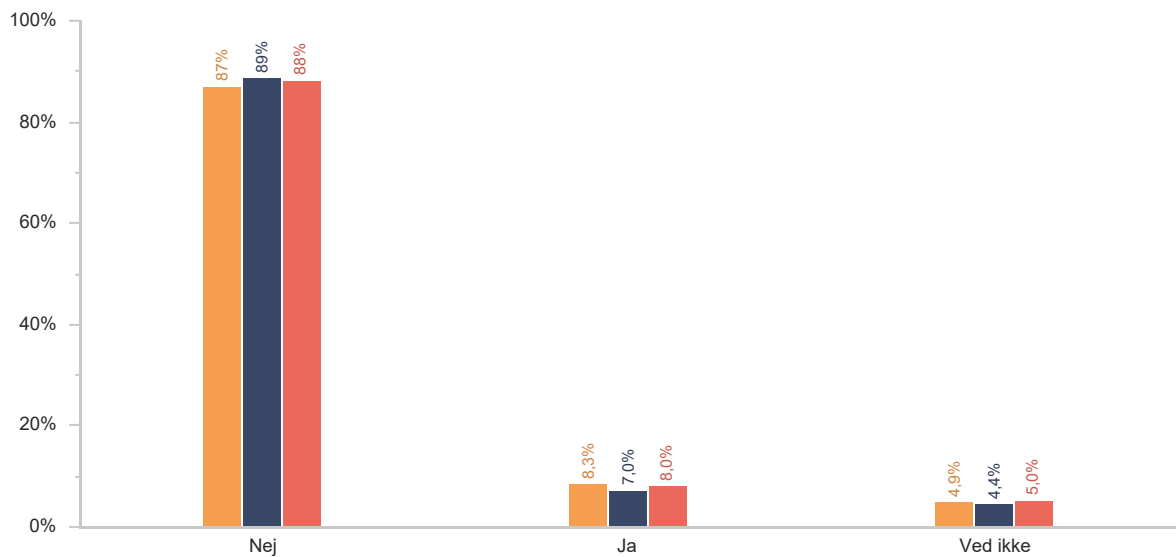
- Valg 1 (2022/2023, Udskoling (7. - 9. klasse), Tal for deltagende kommuner på landsplan – ikke repræsentative\*\*) (30.582 besvarelse)
- Valg 2 (2022/2023, Udskoling (7. - 9. klasse), Tal for deltagende kommuner i regionen – ikke repræsentative\*\*) (9.550 besvarelser)
- Valg 3 (2022/2023, Udskoling (7. - 9. klasse), Kommune) (Mindst 1.250 besvarelser)

## Har du inden for de sidste 12 måneder... fået uønskede seksuelle invitationer eller kommentarer?



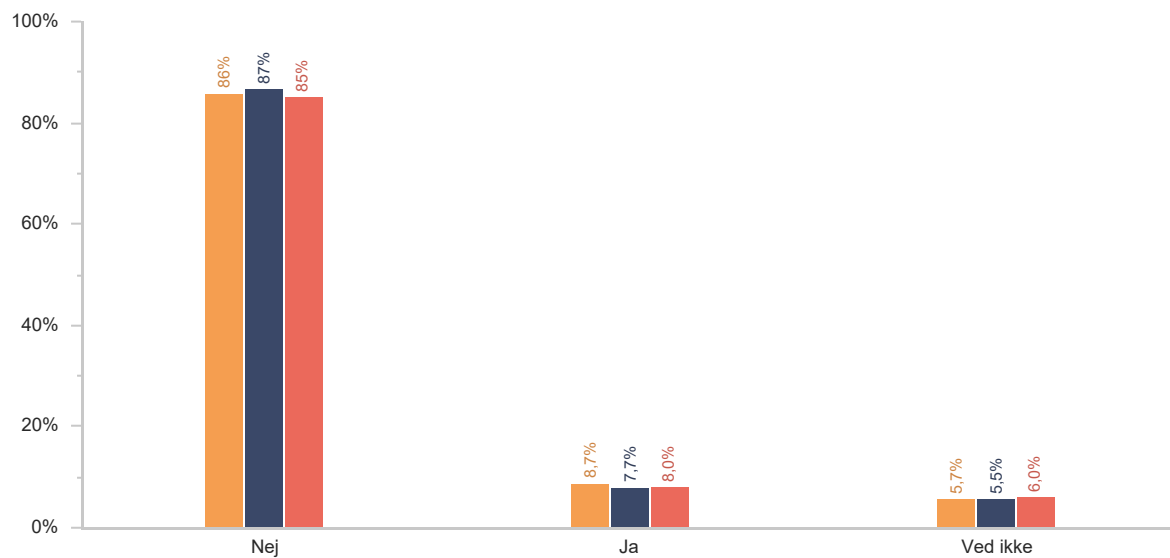
- Valg 1 (2022/2023, Udskoling (7. - 9. klasse), Tal for deltagende kommuner på landsplan – ikke repræsentative\*\*) (31.628 besvarelse)
- Valg 2 (2022/2023, Udskoling (7. - 9. klasse), Tal for deltagende kommuner i regionen – ikke repræsentative\*\*) (9.540 besvarelser)
- Valg 3 (2022/2023, Udskoling (7. - 9. klasse), Kommune) (Mindst 1.250 besvarelser)

## Har du inden for de sidste 12 måneder... været udsat for ubehagelig seksuel berøring eller lignende?



- Valg 1 (2022/2023, Udskoling (7. - 9. klasse), Tal for deltagende kommuner på landsplan – ikke repræsentative\*\*) (30.581 besvarelse)
- Valg 2 (2022/2023, Udskoling (7. - 9. klasse), Tal for deltagende kommuner i regionen – ikke repræsentative\*\*) (9.530 besvarelser)
- Valg 3 (2022/2023, Udskoling (7. - 9. klasse), Kommune) (Mindst 1.250 besvarelser)

## Har du inden for de sidste 12 måneder... oplevet, at nogen har spredt negative seksuelle rygter om dig?

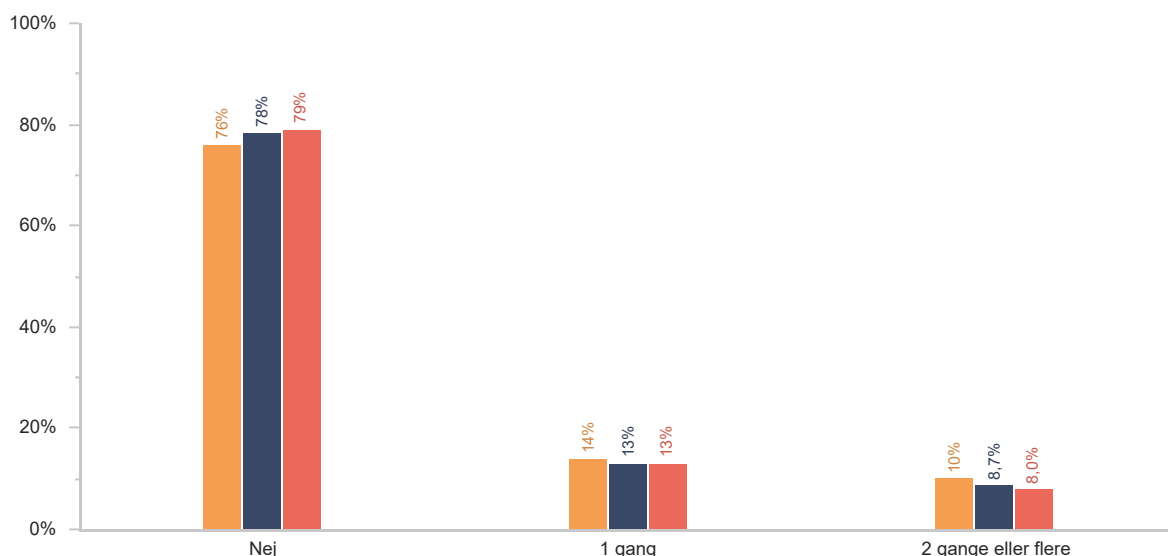


- Valg 1 (2022/2023, Udskoling (7. - 9. klasse), Tal for deltagende kommuner på landsplan – ikke repræsentative\*\*) (29.707 besvarelse)
- Valg 2 (2022/2023, Udskoling (7. - 9. klasse), Tal for deltagende kommuner i regionen – ikke repræsentative\*\*) (9.533 besvarelser)
- Valg 3 (2022/2023, Udskoling (7. - 9. klasse), Kommune) (Mindst 1.250 besvarelser)

## Kriminalitet

Har du inden for de sidste 12 måneder alene eller sammen med andre med vilje gjort noget af følgende?


Taget noget fra dine forældre uden at have fået lov (fx penge eller alkohol)



Valg 1 (2022/2023, Udskoling (7. - 9. klasse), Tal for deltagende kommuner på landsplan – ikke repræsentative\*\*) (37.632 besvarelse)  
Valg 2 (2022/2023, Udskoling (7. - 9. klasse), Tal for deltagende kommuner i regionen – ikke repræsentative\*\*) (12.102 besvarelser)  
Valg 3 (2022/2023, Udskoling (7. - 9. klasse), Kommune) (Mindst 1.240 besvarelser)

Har du inden for de sidste 12 måneder alene eller sammen med andre med vilje gjort noget af følgende?

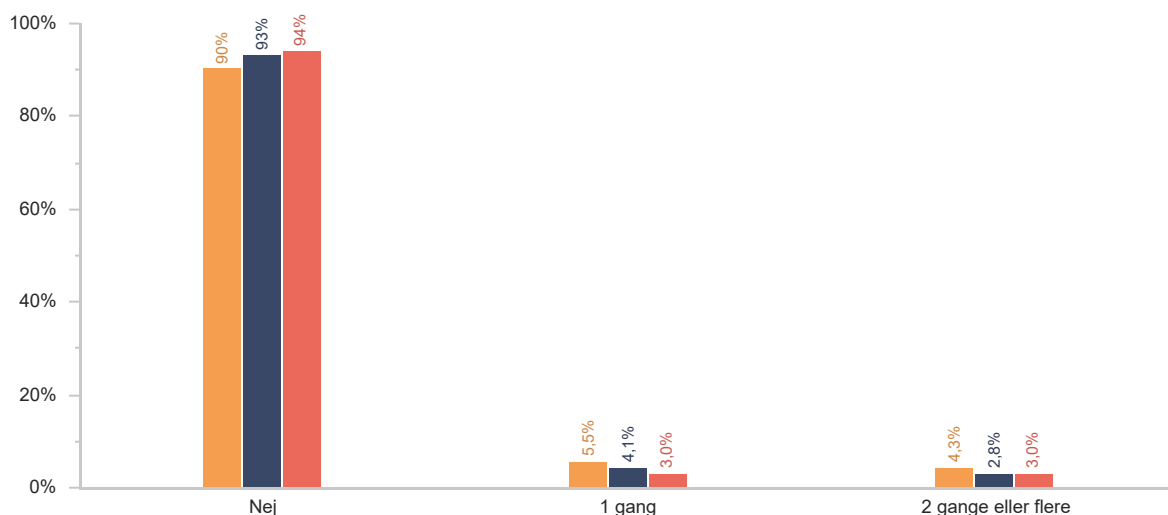
Stjålet penge, tøj eller andet fra andre end dine forældre (fx i et klasselokale, omklædningsrum eller til en fest)



Valg 1 (2022/2023, Udskoling (7. - 9. klasse), Tal for deltagende kommuner på landsplan – ikke repræsentative\*\*) (27.708 besvarelse)  
Valg 2 (2022/2023, Udskoling (7. - 9. klasse), Tal for deltagende kommuner i regionen – ikke repræsentative\*\*) (7.613 besvarelser)  
Valg 3 (2022/2023, Udskoling (7. - 9. klasse), Kommune) (Mindst 1.240 besvarelser)

## Har du inden for de sidste 12 måneder alene eller sammen med andre med vilje gjort noget af følgende?

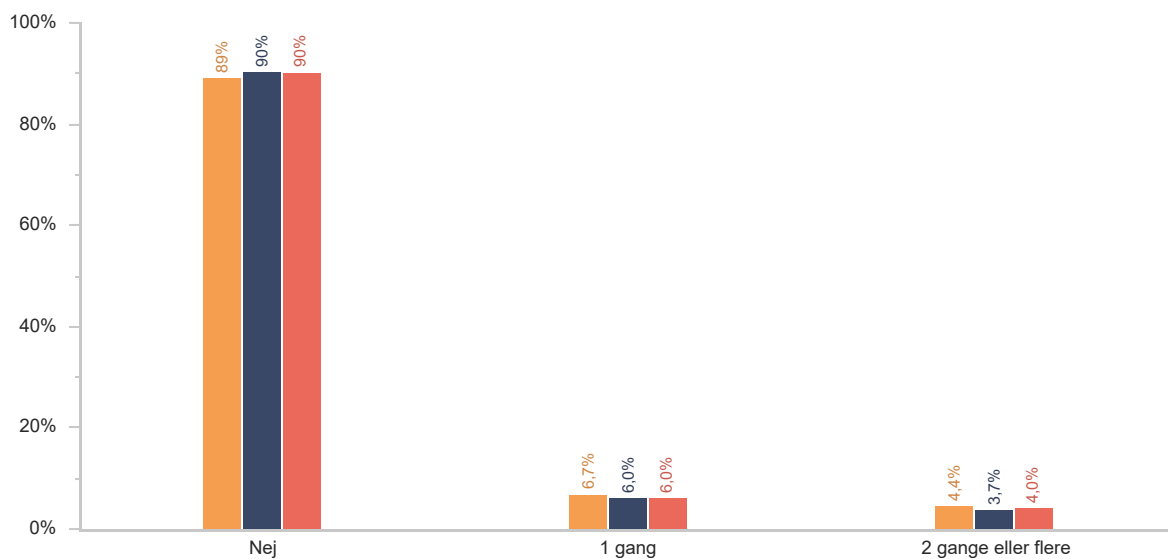
Stjålet varer i eller uden for en butik uden at betale (fx slik, makeup, tøj eller andet)



- Valg 1 (2022/2023, Udskoling (7. - 9. klasse), Tal for deltagende kommuner på landsplan – ikke repræsentative\*\*) (39.428 besvarelse)
- Valg 2 (2022/2023, Udskoling (7. - 9. klasse), Tal for deltagende kommuner i regionen – ikke repræsentative\*\*) (12.087 besvarelser)
- Valg 3 (2022/2023, Udskoling (7. - 9. klasse), Kommune) (Mindst 1.240 besvarelser)

## Har du inden for de sidste 12 måneder alene eller sammen med andre med vilje gjort noget af følgende?

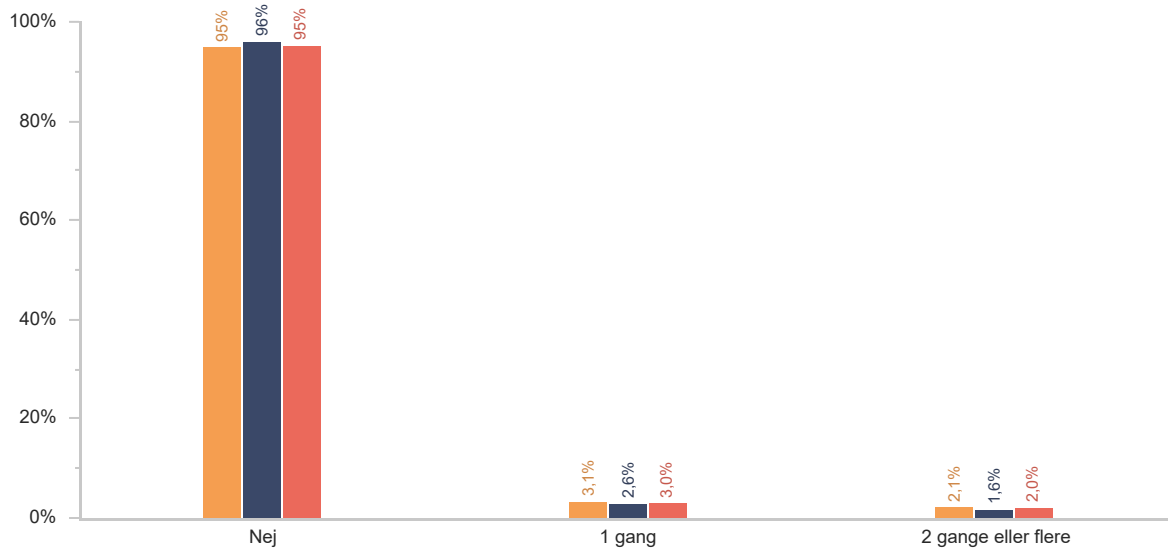
Med vilje ødelagt ting du ikke selv ejer (fx postkasse, sæde i bus, vindue)



- Valg 1 (2022/2023, Udskoling (7. - 9. klasse), Tal for deltagende kommuner på landsplan – ikke repræsentative\*\*) (39.388 besvarelse)
- Valg 2 (2022/2023, Udskoling (7. - 9. klasse), Tal for deltagende kommuner i regionen – ikke repræsentative\*\*) (12.075 besvarelser)
- Valg 3 (2022/2023, Udskoling (7. - 9. klasse), Kommune) (Mindst 1.240 besvarelser)

## Har du inden for de sidste 12 måneder alene eller sammen med andre med vilje gjort noget af følgende?


Lavet graffiti uden tilladelse (fx på skolen, i toget eller på en husmur)



- Valg 1 (2022/2023, Udkoling (7. - 9. klasse), Tal for deltagende kommuner på landsplan – ikke repræsentative\*\*) (34.601 besvarelse)
- Valg 2 (2022/2023, Udkoling (7. - 9. klasse), Tal for deltagende kommuner i regionen – ikke repræsentative\*\*) (10.904 besvarelser)
- Valg 3 (2022/2023, Udkoling (7. - 9. klasse), Kommune) (Mindst 1.240 besvarelser)

## Har du inden for de sidste 12 måneder alene eller sammen med andre med vilje gjort noget af følgende?


Brudt ind i eller forsøgt at bryde ind i en lejlighed, et værelse, et hus eller lignende for at tage noget



- Valg 1 (2022/2023, Udsikling (7. - 9. klasse), Tal for deltagende kommuner på landsplan – ikke repræsentative\*\*) (24.649 besvarelse)
- Valg 2 (2022/2023, Udsikling (7. - 9. klasse), Tal for deltagende kommuner i regionen – ikke repræsentative\*\*) (4.998 besvarelser)
- Valg 3 (2022/2023, Udsikling (7. - 9. klasse), Kommune) (Mindst 1.240 besvarelser)

## Har du inden for de sidste 12 måneder alene eller sammen med andre med vilje gjort noget af følgende?

Ved hjælp af trusler eller tvang taget noget eller forsøgt at tage noget fra andre, som ikke tilhørte dig

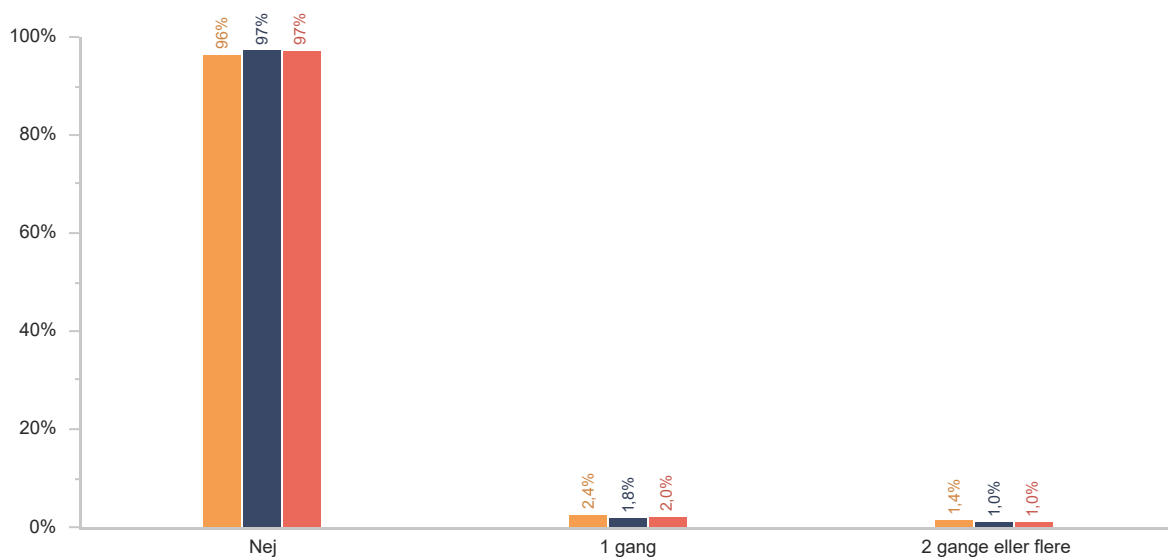


- Valg 1 (2022/2023, Udsikling (7. - 9. klasse), Tal for deltagende kommuner på landsplan – ikke repræsentative\*\*) (26.452 besvarelse)
- Valg 2 (2022/2023, Udsikling (7. - 9. klasse), Tal for deltagende kommuner i regionen – ikke repræsentative\*\*) (5.496 besvarelser)
- Valg 3 (2022/2023, Udsikling (7. - 9. klasse), Kommune) (Mindst 1.240 besvarelser)



## Har du inden for de sidste 12 måneder alene eller sammen med andre med vilje gjort noget af følgende?

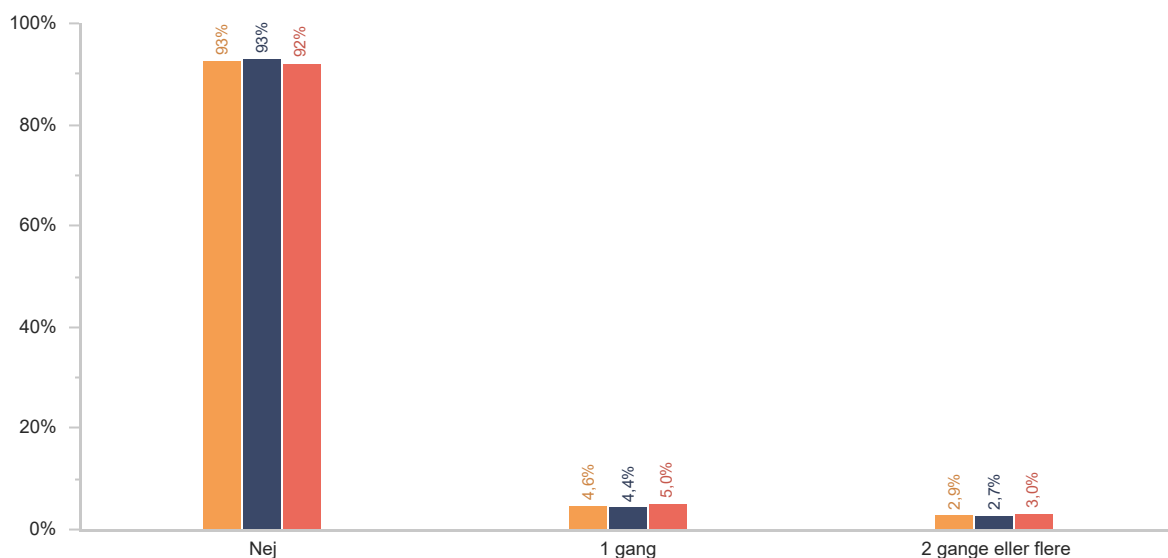
Taget imod, købt eller videresolgt noget, som du vidste eller troede var stjålet



- Valg 1 (2022/2023, Udkolning (7. - 9. klasse), Tal for deltagende kommuner på landsplan – ikke repræsentative\*\*) (38.563 besvarelse)
- Valg 2 (2022/2023, Udkolning (7. - 9. klasse), Tal for deltagende kommuner i regionen – ikke repræsentative\*\*) (12.067 besvarelser)
- Valg 3 (2022/2023, Udkolning (7. - 9. klasse), Kommune) (Mindst 1.240 besvarelser)

## Har du inden for de sidste 12 måneder alene eller sammen med andre med vilje gjort noget af følgende?

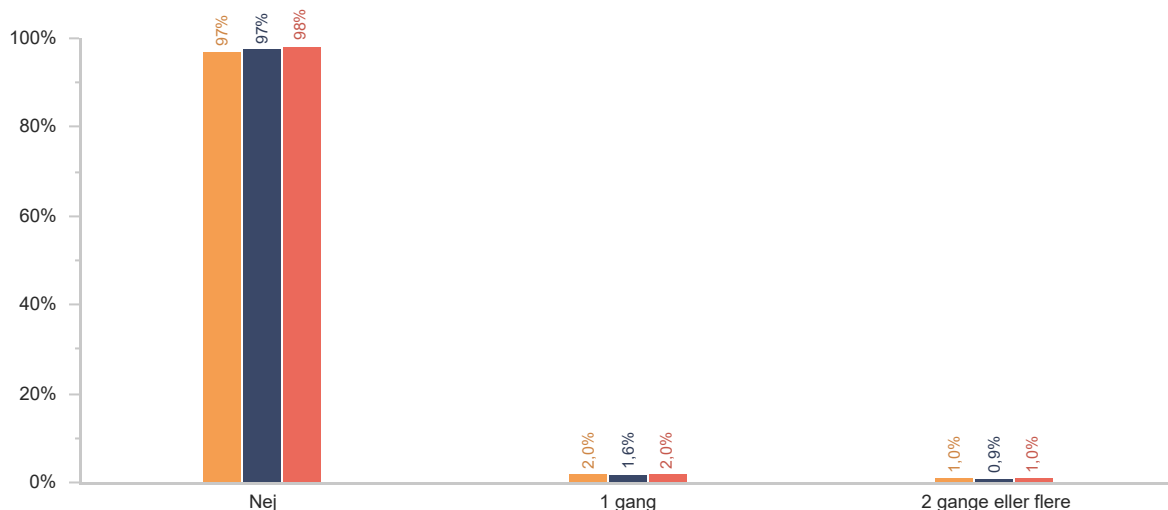
Slået nogen i alvor/for at gøre dem ondt (begået vold)



- Valg 1 (2022/2023, Udkolning (7. - 9. klasse), Tal for deltagende kommuner på landsplan – ikke repræsentative\*\*) (37.957 besvarelse)
- Valg 2 (2022/2023, Udkolning (7. - 9. klasse), Tal for deltagende kommuner i regionen – ikke repræsentative\*\*) (12.058 besvarelser)
- Valg 3 (2022/2023, Udkolning (7. - 9. klasse), Kommune) (Mindst 1.240 besvarelser)

## Har du inden for de sidste 12 måneder alene eller sammen med andre med vilje gjort noget af følgende?


Snydt andre i forbindelse med køb af varer/ytelser på internettet (fx modtaget betaling uden at sende en vare)



- Valg 1 (2022/2023, Udskoling (7. - 9. klasse), Tal for deltagende kommuner på landsplan – ikke repræsentative\*\*) (35.167 besvarelse)
- Valg 2 (2022/2023, Udskoling (7. - 9. klasse), Tal for deltagende kommuner i regionen – ikke repræsentative\*\*) (11.983 besvarelser)
- Valg 3 (2022/2023, Udskoling (7. - 9. klasse), Kommune) (Mindst 1.240 besvarelser)

## Har du inden for de sidste 12 måneder alene eller sammen med andre med vilje gjort noget af følgende?

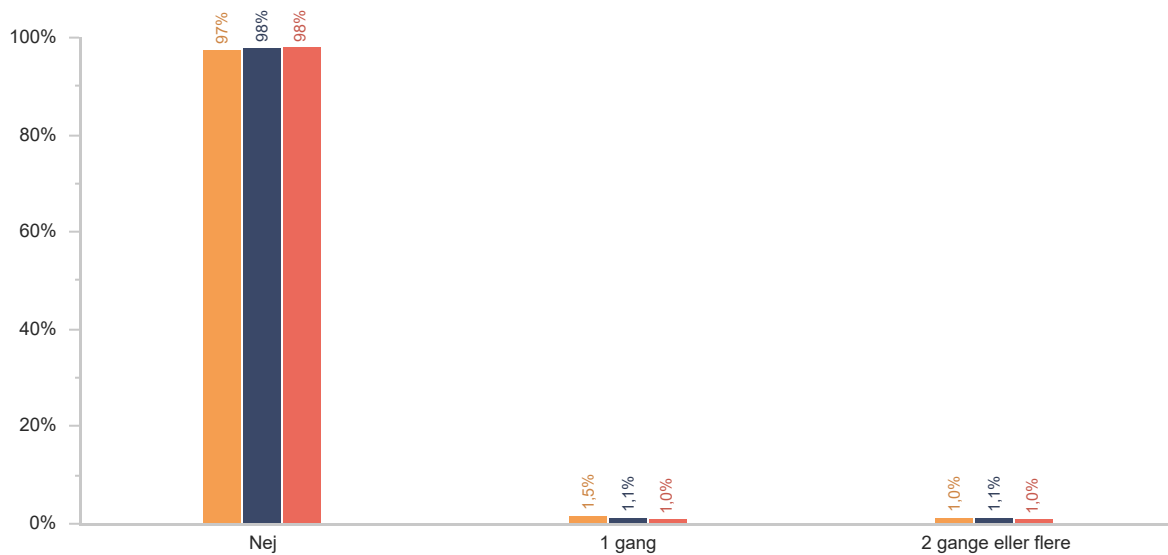
Anvendt en anden persons betalingskort eller betalingsoplysninger til at købe en vare/ytelse på internettet uden personens tilladelse



- Valg 1 (2022/2023, Udskoling (7. - 9. klasse), Tal for deltagende kommuner på landsplan – ikke repræsentative\*\*) (26.034 besvarelse)
- Valg 2 (2022/2023, Udskoling (7. - 9. klasse), Tal for deltagende kommuner i regionen – ikke repræsentative\*\*) (5.693 besvarelser)
- Valg 3 (2022/2023, Udskoling (7. - 9. klasse), Kommune) (Mindst 1.240 besvarelser)

## Har du inden for de sidste 12 måneder alene eller sammen med andre med vilje gjort noget af følgende?

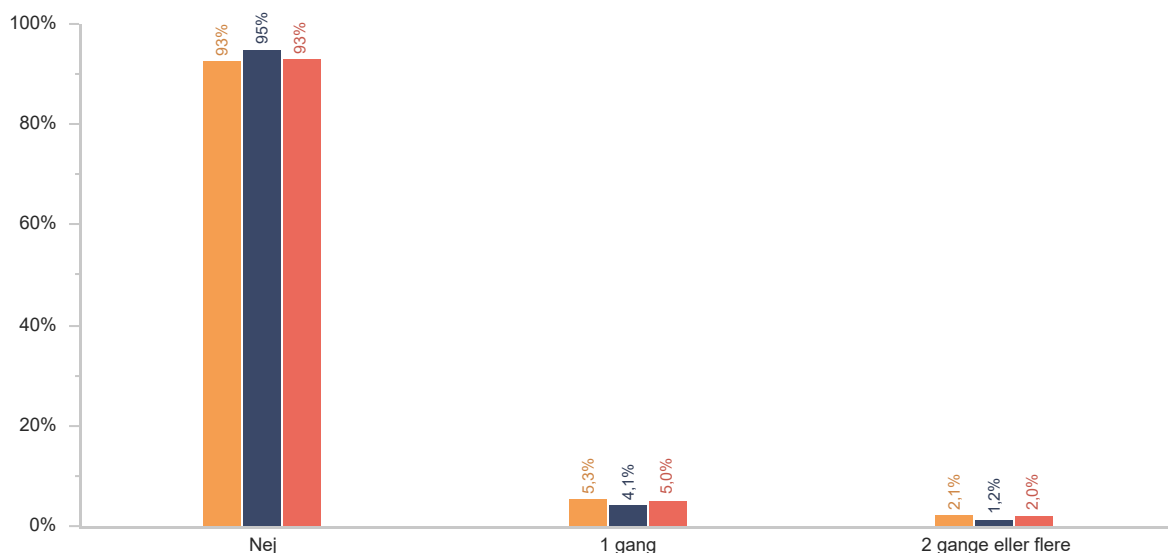
Sendt virus eller malware til en anden persons computer



- Valg 1 (2022/2023, Udskoling (7. - 9. klasse), Tal for deltagende kommuner på landsplan – ikke repræsentative\*\*) (17.816 besvarelse)
- Valg 2 (2022/2023, Udskoling (7. - 9. klasse), Tal for deltagende kommuner i regionen – ikke repræsentative\*\*) (2.017 besvarelser)
- Valg 3 (2022/2023, Udskoling (7. - 9. klasse), Kommune) (Mindst 1.240 besvarelser)

## Har du inden for de sidste 12 måneder alene eller sammen med andre med vilje gjort noget af følgende?

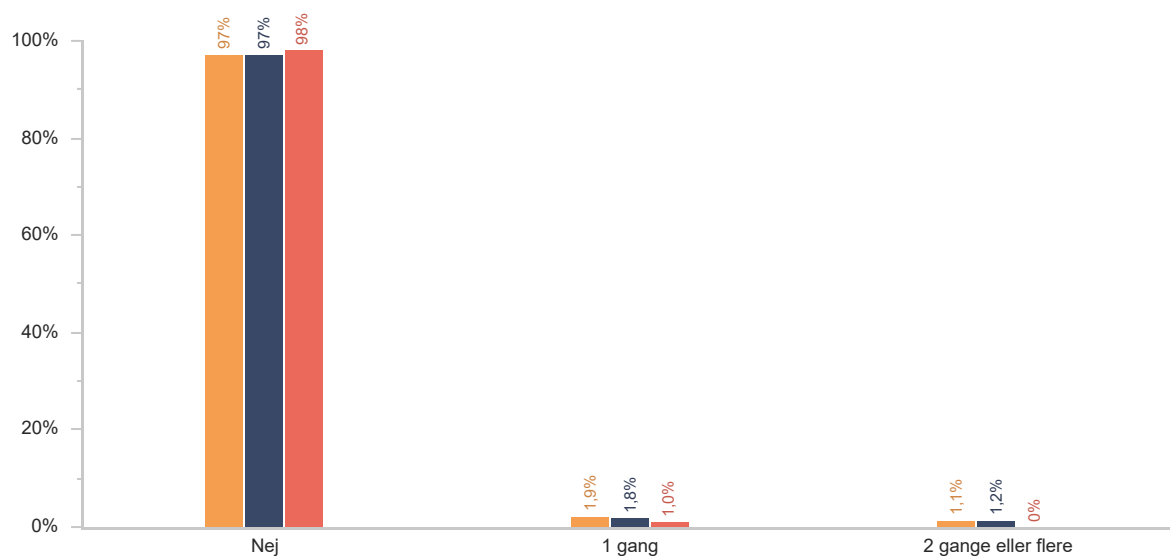
Logget ind på en anden persons profil uden at personen havde givet dig lov



- Valg 1 (2022/2023, Udskoling (7. - 9. klasse), Tal for deltagende kommuner på landsplan – ikke repræsentative\*\*) (25.848 besvarelse)
- Valg 2 (2022/2023, Udskoling (7. - 9. klasse), Tal for deltagende kommuner i regionen – ikke repræsentative\*\*) (6.182 besvarelser)
- Valg 3 (2022/2023, Udskoling (7. - 9. klasse), Kommune) (Mindst 1.240 besvarelser)

## Har du inden for de sidste 12 måneder alene eller sammen med andre med vilje gjort noget af følgende?

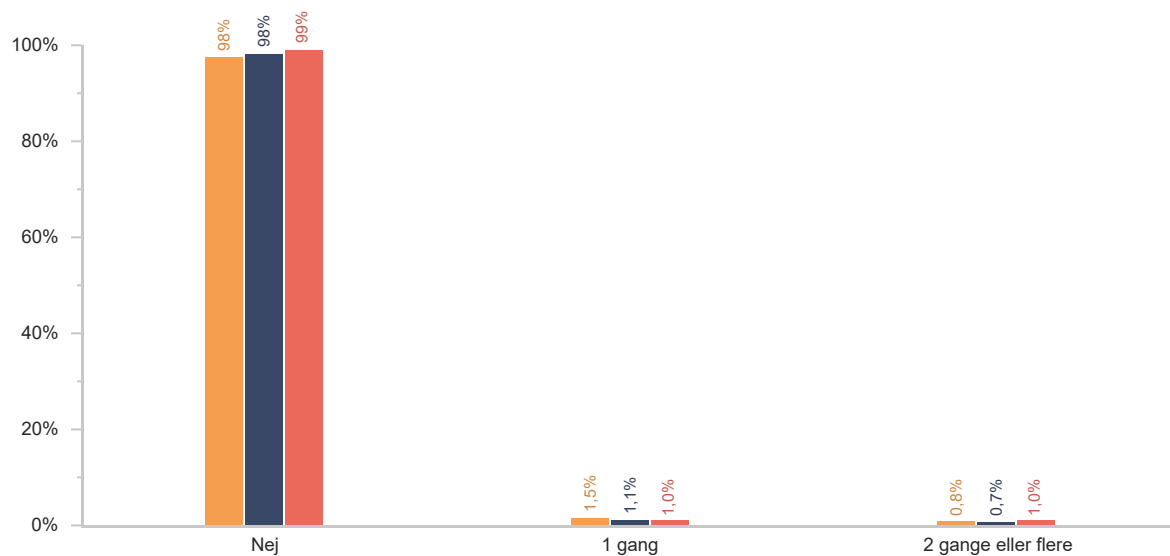
### Forsøgt at lukke en hjemmeside eller e-mailkonto ned



- Valg 1 (2022/2023, Udskoling (7. - 9. klasse), Tal for deltagende kommuner på landsplan – ikke repræsentative\*\*) (27.003 besvarelse)
- Valg 2 (2022/2023, Udskoling (7. - 9. klasse), Tal for deltagende kommuner i regionen – ikke repræsentative\*\*) (6.928 besvarelser)
- Valg 3 (2022/2023, Udskoling (7. - 9. klasse), Kommune) (Mindst 1.240 besvarelser)

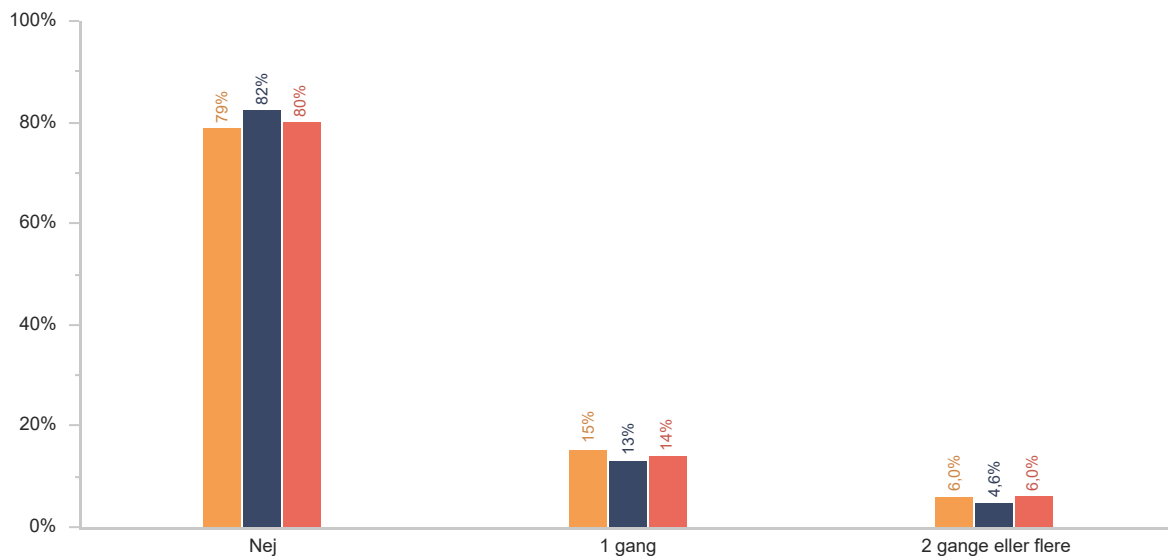
## Har du inden for de sidste 12 måneder alene eller sammen med andre med vilje gjort noget af følgende?

### Skaffet dig adgang til nogle andres computer ved hjælp af hacking



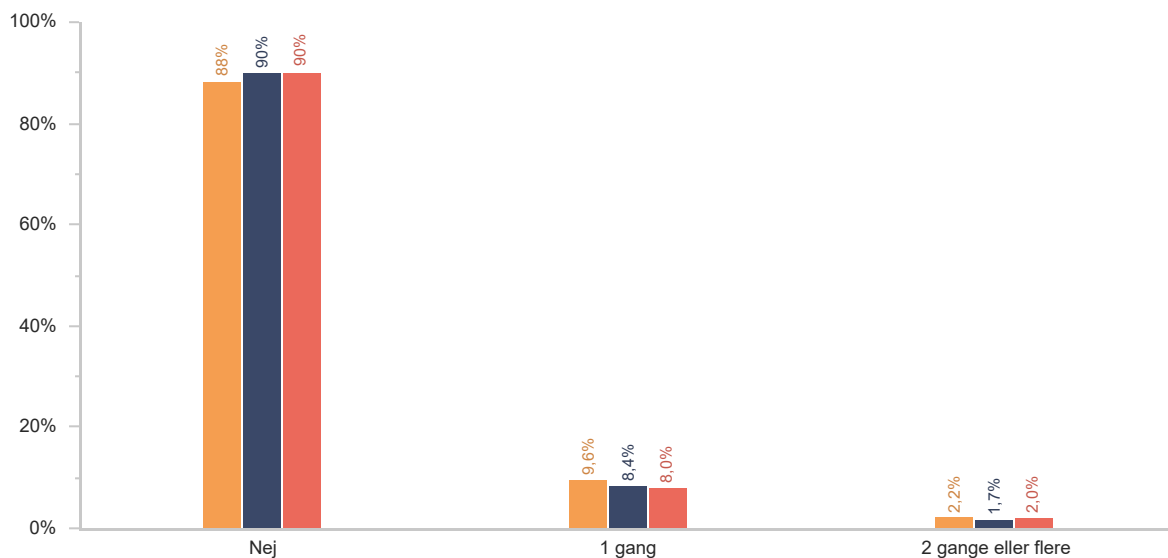
- Valg 1 (2022/2023, Udskoling (7. - 9. klasse), Tal for deltagende kommuner på landsplan – ikke repræsentative\*\*) (19.535 besvarelse)
- Valg 2 (2022/2023, Udskoling (7. - 9. klasse), Tal for deltagende kommuner i regionen – ikke repræsentative\*\*) (2.852 besvarelser)
- Valg 3 (2022/2023, Udskoling (7. - 9. klasse), Kommune) (Mindst 1.240 besvarelser)

## Har du inden for de sidste 12 måneder været udsat for... at nogen har stjålet noget fra dig (fx penge, mobil eller andet)?



- Valg 1 (2022/2023, Udskoling (7. - 9. klasse), Tal for deltagende kommuner på landsplan – ikke repræsentative\*\*) (39.141 besvarelse)
- Valg 2 (2022/2023, Udskoling (7. - 9. klasse), Tal for deltagende kommuner i regionen – ikke repræsentative\*\*) (12.070 besvarelser)
- Valg 3 (2022/2023, Udskoling (7. - 9. klasse), Kommune) (Mindst 1.240 besvarelser)


## Har du inden for de sidste 12 måneder været udsat for... at blive snydt i forbindelse med køb af vare/ytelser på internettet?



- Valg 1 (2022/2023, Udskoling (7. - 9. klasse), Tal for deltagende kommuner på landsplan – ikke repræsentative\*\*) (36.347 besvarelse)
- Valg 2 (2022/2023, Udskoling (7. - 9. klasse), Tal for deltagende kommuner i regionen – ikke repræsentative\*\*) (12.064 besvarelser)
- Valg 3 (2022/2023, Udskoling (7. - 9. klasse), Kommune) (Mindst 1.240 besvarelser)

## Har du inden for de sidste 12 måneder været udsat for...


at en anden person har anvendt dit betalingskort til at købe en vare/ydelse på internettet uden din tilladelse?



- Valg 1 (2022/2023, Udkoling (7. - 9. klasse), Tal for deltagende kommuner på landsplan – ikke repræsentative\*\*) (35.831 besvarelse)
- Valg 2 (2022/2023, Udkoling (7. - 9. klasse), Tal for deltagende kommuner i regionen – ikke repræsentative\*\*) (11.560 besvarelser)
- Valg 3 (2022/2023, Udkoling (7. - 9. klasse), Kommune) (Mindst 1.240 besvarelser)

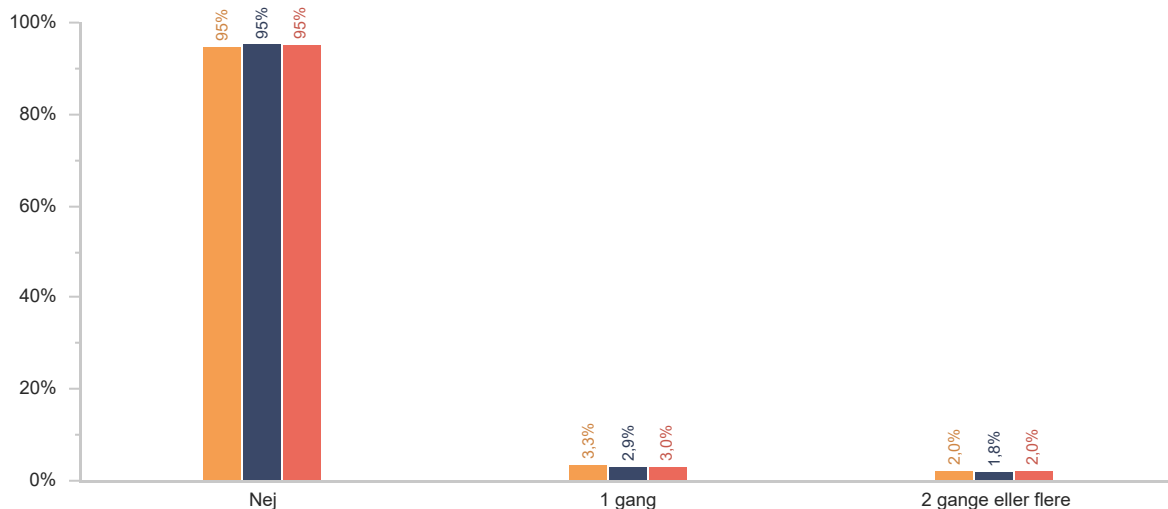
## Har du inden for de sidste 12 måneder været udsat for...

at få stjålet noget på internettet, fx våben eller skins i spil (hvor tyveri ikke var en del af spillet)?



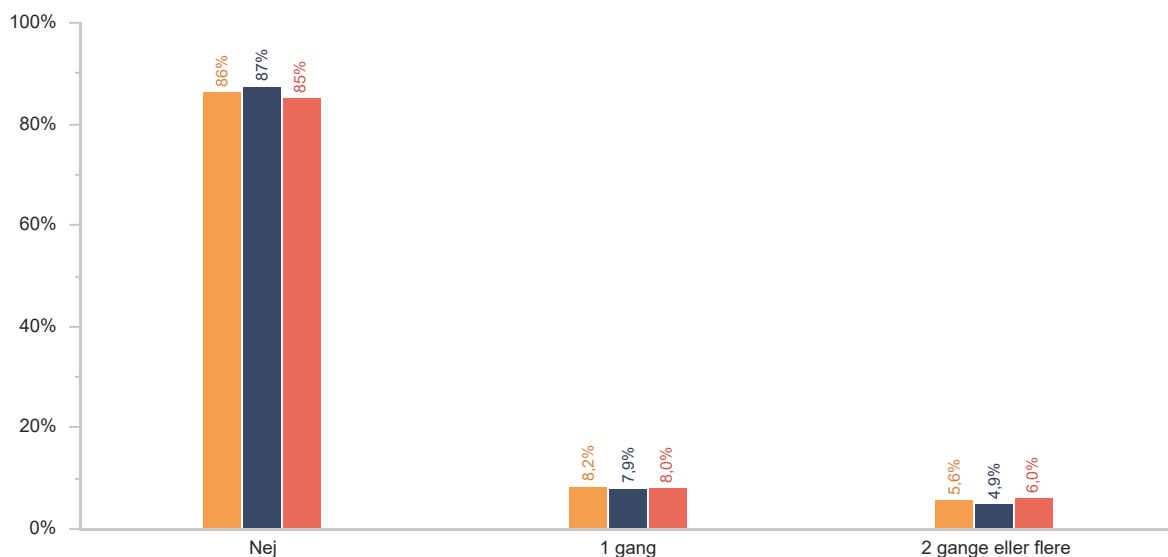
- Valg 1 (2022/2023, Udkoling (7. - 9. klasse), Tal for deltagende kommuner på landsplan – ikke repræsentative\*\*) (35.651 besvarelse)
- Valg 2 (2022/2023, Udkoling (7. - 9. klasse), Tal for deltagende kommuner i regionen – ikke repræsentative\*\*) (12.058 besvarelser)
- Valg 3 (2022/2023, Udkoling (7. - 9. klasse), Kommune) (Mindst 1.240 besvarelser)

Har du inden for de sidste 12 måneder været udsat for...  
 afpresning på internettet? Fx blevet afpresset til at overføre penge, sende  
 følsomme billeder eller lignende.



Valg 1 (2022/2023, Udskoling (7. - 9. klasse), Tal for deltagende kommuner på landsplan – ikke repræsentative\*\*) (39.449 besvarelse)  
 Valg 2 (2022/2023, Udskoling (7. - 9. klasse), Tal for deltagende kommuner i regionen – ikke repræsentative\*\*) (12.049 besvarelser)  
 Valg 3 (2022/2023, Udskoling (7. - 9. klasse), Kommune) (Mindst 1.240 besvarelser)

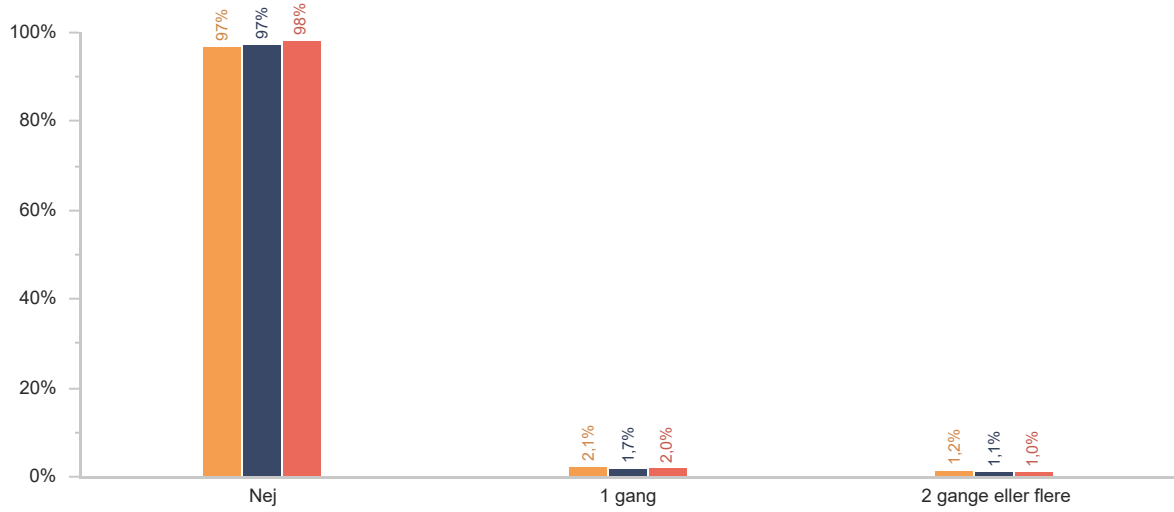
Har du inden for de sidste 12 måneder været udsat for...  
 at nogen har slået dig, hvor de ville gøre skade eller ondt på dig?



Valg 1 (2022/2023, Udskoling (7. - 9. klasse), Tal for deltagende kommuner på landsplan – ikke repræsentative\*\*) (40.117 besvarelse)  
 Valg 2 (2022/2023, Udskoling (7. - 9. klasse), Tal for deltagende kommuner i regionen – ikke repræsentative\*\*) (12.047 besvarelser)  
 Valg 3 (2022/2023, Udskoling (7. - 9. klasse), Kommune) (Mindst 1.240 besvarelser)

## Har du inden for de sidste 12 måneder været udsat for...

at nogen har truet eller tvunget dig til at aflevere penge eller andet (fx ur, mobil eller tøj)?



Valg 1 (2022/2023, Udskoling (7. - 9. klasse), Tal for deltagende kommuner på landsplan – ikke repræsentative\*\*) (39.025 besvarelse)

Valg 2 (2022/2023, Udskoling (7. - 9. klasse), Tal for deltagende kommuner i regionen – ikke repræsentative\*\*) (12.040 besvarelser)

Valg 3 (2022/2023, Udskoling (7. - 9. klasse), Kommune) (Mindst 1.240 besvarelser)