

Benchmark november 2021

Opfølgning på opfølgning mål og resultater i Beskæftigelse

Status opgjort pr. november 2021

Overordnet status

- Antal personer i de enkelte ydelsesgrupper sammenlignet med andre – og udvikling det seneste år
- Forsørgelsesudgifter pr. person i arbejdsstyrken, samt udviklingen fra 1kvt20 til 1kvt21
- Resultatmål og placering jf. Beskæftigelsesministeriets jobcenterindblik

Fra den månedsvise nøgletalsrapport på jobindsats.dk

Tabellen til højre er hentet fra seneste nøgletalsrapport fra Jobindsats.dk

Andelen af befolkningen på ydelse er på samme niveau som samme kvartal året før. Landet har gennemsnitligt oplevet et fald.

Vær opmærksom på de målgrupper, som indgår i denne opgørelse – samt perioden 2. kvartal 2021, med delvis nedlukning af indsatserne.

Borgere i kommunen fordelt på arbejdsmarkedsstatus

Figur 2. Borgere i kommunen i den arbejdsdygtige alder (16-66 år) fordelt på arbejdsmarkedsstatus.

2. kvartal 2021	Antal fuldtidspersoner	Andel af befolkningen, pct.	Andel af befolkningen i hele landet, pct.	Udvikling i andel af befolkningen ift. samme kvartal året før, pct. point	Udvikling i andel af befolkningen i hele landet ift. samme kvartal året før, pct.
Ydelsesmodtagere	5.460	18,6	19,0	-0,0	-0,3
A-dagpenge mv.	453	1,5	2,5	-0,9	-0,6
Kontanthjælp	234	0,8	1,6	-0,1	-0,2
Uddannelseshjælp	251	0,9	0,9	-0,1	-0,1
Selvforsørgelsesydelse mv.	111	0,4	0,3	-0,1	-0,1
Sygedagpenge	936	3,2	2,7	0,9	0,7
Jobafklaringsforløb	83	0,3	0,3	-0,3	-0,2
Revalidering og forrevalidering	3	0,0	0,1	-0,0	-0,0
Ressourceforløb	157	0,5	0,6	-0,0	-0,0
Ledighedsydelse	164	0,6	0,4	-0,0	-0,1
Fleksjob	1.098	3,7	2,3	0,2	0,1
Førtidspension	1.450	4,9	5,9	0,2	0,2
Efterløn	520	1,8	1,4	0,3	0,1
Beskæftigede	19.142	65,1	-	2,7	-
SU-modtagere	1.174	4,0	-	-0,1	-
Øvrige	3.109	10,6	-	-0,9	-
Befolkning (16-66 år)	29.423	-	-	-	-

Anm.: A-dagpenge mv. omfatter a-dagpenge, kontantydelse og arbejdsmarkedsydelse. Beskæftigede omfatter ikke personers ansættelse i fleksjob, løntilskud eller skånejob. Øvrige omfatter selvforsørgede, dvs. personer, der hverken modtager forsørgelsesydelse, SU eller har en registreret lønindkomst i Danmark. Desuden indgår personer på barsel og fleksydelse (efterløn til fleksjobbere) i øvrige. Befolkningstallet kan af flere grunde afvige fra summen af ydelsesmodtagere, beskæftigede, SU-modtagere og øvrige. Det skyldes, at befolkningstallet for jobcentre opgøres for et år af gangen, mens summen af ydelsesmodtagere, beskæftigede, SU-modtagere og øvrige ændrer sig for de enkelte jobcentre fra kvartal til kvartal som følge af flytning mellem kommuner og pending ud over Danmarks grænser. En person kan også indgå flere gange i tabellen, fx som ydelsesmodtager og beskæftiget, mens de kun vil indgå én gang i befolkningstallet.

Offentlige udgifter pr. person i arbejdsstyrken, 3.kvt. 2021

Af nedenstående tabel ses, at Hedensted for de valgte ydelser i 3. kvartal 2021 har en offentlig udgift pr. person i arbejdsstyrken, som ligger lidt over niveau med *Favrskov og Skanderborg*.

A-dagpenge er væsentlig lavere i Hedensted end såvel *Favrskov* som *Skanderborg*. Ligeledes gælder *Jobafklaringsforløb*. Det er særligt *ressourceforløb*, *kontanthjælp*, *sygedagpenge* og *Førtidspension*, som i Hedensted er højere end i *Skanderborg* og *Favrskov*.

Samlet for de valgte ydelser ligger Hedensted 2.600 kr. under *gennemsnittet for RAR Østjylland* og 1.700 kr. under niveauet for *Landet* i offentlige udgifter pr. person i arbejdsstyrken pr. 3. kvartal 2021.

Hedensted ligger lavere end *RAR Østjylland* og *Landet* i gennemsnitlige udgifter på de fleste ydelsesgrupper. Dog har Hedensted lidt højere offentlige udgifter til *sygedagpenge* og *ledighedsydelse*.

	Hele landet	Vejen	RAR Østjylland	Favrskov	Hedensted	Skanderborg
A-dagpenge	1.436	756	1.595	1.058	804	941
Kontanthjælp	709	529	659	240	329	182
Uddannelseshjælp	263	293	353	200	229	140
Sygedagpenge	1.191	1.328	1.303	1.066	1.425	1.126
Jobafklaringsforløb	215	248	277	240	155	267
Ressourceforløb	301	348	274	183	271	206
Ledighedsydelse	249	137	347	176	320	348
Førtidspension	4.012	4.034	4.508	2.897	3.156	2.833
Samlet af ovenstående	8.377	7.673	9.315	6.060	6.690	6.043
Arbejdsstyrken (personer)	2.853.421	20.931	445.073	24.253	23.594	31.182

Kilde: Jobindsats.dk og Danmarks Statistik. Bem. Efterjusteringer kan senere justere tallene.

Fuldtidspersoner i pct. af arbejdsstyrken - udvikling

Alle valgte sammenligningsgrundlag har, ligesom Hedensted, oplevet et stigende *andel fuldtidspersoner* på ydelse i forhold til før covid-19. Sygedagpengeområdet har oplevet en væsentlig stor stigning.

Fuldtidspersoner i pct. af arbejdsstyrken 16-66 år

	Ydelsesgrupper i alt			A-dagpenge			Kontanthjælp			Uddannelseshjælp			Sygedagpenge		
	2. kv	2. kv	2. kv	2. kv	2. kv	2. kv	2. kv	2. kv	2. kv	2. kv	2. kv	2. kv	2. kv	2. kv	2. kv
	2019	2020	2021	2019	2020	2021	2019	2020	2021	2019	2020	2021	2019	2020	2021
Hele landet	23	25,4	25	2,6	4,2	3,3	2,5	2,4	2,1	1,2	1,3	1,2	2,4	2,7	3,6
Vejen	22,6	24,8	24,9	1,6	3,1	2	1,9	1,9	1,6	1,4	1,5	1,2	2,5	2,7	4,1
RAR Østjylland	23,8	26,1	25,7	2,7	4,2	3,3	2	2,1	1,8	1,4	1,5	1,3	2,4	2,7	3,6
Favrskov	18,7	20,8	20,5	1,7	3,3	2,4	0,8	0,9	0,8	1	1	0,9	2,2	2,6	3,5
Hedensted	20,7	23	23	1,7	3	1,9	1	1,1	1	1	1,2	1,1	2,6	2,9	3,9
Skanderborg	18,5	20,3	20,1	1,8	3	2,3	0,6	0,6	0,5	0,8	0,8	0,7	2,4	2,7	3,7

Kilde: Jobindsats.dk.

Registeret for arbejdsmarkedsstatistik (RAM), FLEUR, AMANDA, Kommunale sagsbehandlings- og økonomisystemer, AMFORA, KMD's sygedagpengeregistre, KMD's register for sociale pensioner

Anm.: Pga. efterregistreringer vil specielt den seneste måned, der findes data for, blive øget ved næste opdatering. Befolkningen er opgjort som befolkningen i alderen 16-66 år.

Resultatmål. Beskæftigelsesministeriets benchmark. Forventet og faktisk antal fuldtidspersoner på offentlig forsørgelse

		3kv20-2kv21							
		Forventet og faktisk antal fuldtidspersoner på offentlig forsørgelse			Forventet og faktisk andel fuldtidspersoner på offentlig forsørgelse				
				Forskel mellem			Forskel mellem	Placering på	Placering på
		Forventet	Faktisk	forventet og	Forventet	Faktisk	forventet og	benchmark-	benchmark
		antal	antal	faktisk antal	andel (pct.)	andel (pct.)	faktisk andel (pct. point)	ranglisten	ranglisten i
									2020
Hedensted	Ydelsesgrupper i alt	2.490	2.440	-50	8,47	8,28	-0,19	24	24
	A-dagpenge mv.	600	550	-50	2,04	1,86	-0,18	17	11
	Sygedagpenge mv.	1.000	940	-60	3,39	3,21	-0,18	10	7
	Kontanthjælp mv.	890	940	50	3,04	3,21	0,17	69	70

Kilde: Jobindsats.dk, Jobcenterindblik.

Hvad viser målingen?

Måling 1: Forventet og faktisk antal fuldtidspersoner på offentlig forsørgelse viser antal borgere i alderen 16-66 år i kommunen, som faktisk har modtaget en ydelse hele året hhv. forventes at have modtaget en ydelse hele året på baggrund af deres rammevilkår.

Måling 2: Forventet og faktisk andel fuldtidspersoner på offentlig forsørgelse viser andel borgere i alderen 16-66 år i kommunen, som faktisk har modtaget en ydelse hele året hhv. forventes at have modtaget en ydelse hele året på baggrund af rammevilkår.

Måling 3: Placering på benchmarkranglisten viser en rangering af kommunernes resultater opgjort som forskellen mellem den faktiske og forventede andel af fuldtidspersoner på offentlig forsørgelse.

Den aktive og Jobrettede indsats

- Andele med lønnede timer
- Andele i virksomhedspraktik
- Hvor hurtigt kommer ledige tilbage i job
- Andele afsluttet til job, uddannelse eller fleksjob efter endt forløb
- Ministerens mål. Andel personer, som har påbegyndt et opkvalificeringsforløb og antal voksenlærlinge
- Ministerens mål: Andel flygtninge og familiesammenførte til flygtninge i beskæftigelse
- Fokusmål: Andel personer, som hverken har deltaget i aktivt tilbud eller haft lønnede timer.
- Aktiveringsgrad kontanthjælp og uddannelseshjælp
- Andel langtidsledige ift. bruttoledige
- Kompenserende ordninger

Andele med lønnede timer og sygemeldte delvis rask- og sygemelding

	Rullende år	Andel personer med ordinære løntimer		
		Hele landet	RAR Østjylland	Hedensted
Kontanthjælp	3kv18-2kv19	43,1	44,3	55,2
Jobparat	3kv19-2kv20	42,6	44,5	55,2
	3kv20-2kv21	45,2	47,3	54,8
Kontanthjælp	3kv18-2kv19	11,8	12,9	25,3
Aktivitetsparat	3kv19-2kv20	11,3	11,1	18,7
	3kv20-2kv21	12,4	12,8	20,1
Ressourceforløb	3kv18-2kv19	3,9	3,9	11,2
	3kv19-2kv20	3,7	3,4	11,4
	3kv20-2kv21	4,0	3,5	7,0
Uddannelseshjælp uddannelsesparate	3kv18-2kv19	26,9	28,5	28,0
	3kv19-2kv20	29,2	30,6	28,5
	3kv20-2kv21	32,5	33,2	32,4
Uddannelseshjælp aktivitetsparate	3kv18-2kv19	8,1	7,1	6,8
	3kv19-2kv20	7,7	7,3	4,7
	3kv20-2kv21	9,0	8,4	6,0
Andele delvise rask- og sygemeldinger	4kv18-3kv19	13,6	14,9	15,0
	4kv19-3kv20	11,4	12,5	12,0
	4kv20-3kv21	9,1	10,4	10,1

	Virksomhedspraktik, Fuldtidsaktiverede i pct. af arbejdsstyrken 16-66 år		
	Hele landet	RAR Østjylland	Hedensted
3. kv 2019	0,6	0,5	0,8
3. kv 2020	0,4	0,3	0,6
3. kv 2021	0,3	0,3	0,6

- Hedensted har generelt en højere andel ydelsesmodtagere i virksomhedspraktik end gennemsnittet for Landet og RAR Østjylland

Kilde jobindsats.dk

Andel borgere aktiveret i virksomhedspraktik

Før covid-19 og nu - Kvartaler

	Andel aktiveret i virksomhedspraktik			
	Kvartal	Hele landet	RAR Østjylland	Hedensted
Kontanthjælp	3. kv 2019	20	22	18
	3. kv 2020	12	14	13
	3. kv 2021	15	18	18
Uddannelseshjælp	3. kv 2019	18	17	21
	3. kv 2020	13	13	22
	3. kv 2021	15	15	22
Sygedagpenge	3. kv 2019	4	5	4
	3. kv 2020	3	3	4
	3. kv 2021	4	5	7
Jobafklaringsforløb	3. kv 2019	26	28	30
	3. kv 2020	25	25	35
	3. kv 2021	22	23	26
Ressourceforløb	3. kv 2019	23	21	31
	3. kv 2020	18	18	19
	3. kv 2021	21	21	28

Andelen af de enkelte ydelsesgrupper, som er aktiveret i virksomhedspraktik er stort set tilbage på niveauet i 3. kvartal 2019.

Kilde: jobindsats.dk

OBS - kvartalstal

Antal personer i målgruppen	3. kv 2019	3. kv 2021	Forskel (personer)
	Antal personer		
Kontanthjælp Jobparat	76	66	-10
Kontanthjælp Aktivitetsparat	187	165	-22
Alle uddannelseshjælp	283	276	7
Uddannelseshjælp Aktivitetsparat	152	199	47
Jobafklaringsforløb	214	132	-82
Ressourceforløb	183	166	-17

Hvor hurtigt kommer jobparate ledige tilbage i job

Andel i beskæftigelse 3 mdr. efter nyledighed

		Hele landet	RAR Østjylland	Hedensted
A-dagpenge	2018	37,3	37,9	40,7
	2019	34,7	35,1	38,7
	2020	35,1	36,3	40,5
Kontanthjælp	2018	27,2	28,7	33,3
	2019	27,3	29,8	43,1
	2020	26,2	30,3	32,7

Af tabellen ses, at jobparate kontanthjælpsmodtagere og A-dagpengemodtagere gennemsnitligt kommer hurtigere i beskæftigelse i Hedensted end gennemsnittet af landets og RAR Østjyllands kommuner. Mest markant er forskellen til landsgennemsnittet på over 5 procentpoint.

Kilde: jobindsats.dk

Kilde: Registeret for arbejdsmarkedsstatistik (RAM), AMANDA, kommunale sagsbehandlings- og økonomisystemer, Beskæftigelsesministeriets forløbsdatabase (DREAM), AMFORA, Resultatdata, Jobplansmodulet

Anm.: Pga. efterregistreringer vil specielt den seneste måned, der findes data for, blive øget ved næste opdatering. Et forløb opgøres som nyt forløb fra første ydelsesdag på a-dagpenge eller kontanthjælp- og starthjælp, hvor personen ikke har modtaget offentlige forsørgelsesydelse af nogen art i de foregående 4 uger. Personer kan indgå med flere forløb i målingen indenfor den valgte periode. Målingen viser andel nye ledighedsforløb, hvor a-dagpengemodtagere samt jobklare kontanthjælpsmodtagere 3, 6, 9 hhv. 12 måneder efter nyledighed ikke modtager offentlige forsørgelsesydelse i mindst 4 sammenhængende uger. Målingen viser antal nye ledighedsforløb for a-dagpengemodtagere samt jobklare kontanthjælpsmodtagere.

Status 1 måned efter endt forløb

A-dagpenge		Status 1 mdr. efter afsluttet forløb, pct.		
		Hele landet	RAR Østjylland	Hedensted
Lønmodtager- beskæftigelse	3kv18-2kv19	70,6	71,3	72,3
	3kv19-2kv20	73,5	73,5	76,3
	3kv20-2kv21	74,0	74,3	77,6
Uddannelse	3kv18-2kv19	6,6	8,0	6,6
	3kv19-2kv20	5,6	6,9	6,4
	3kv20-2kv21	6,1	7,5	4,8
Jobrettet i alt	3kv20-2kv21	80,10	81,80	82,40

		Kontanthjælp. Status 1 mdr. efter afsluttet forløb, pct.					
		Jobparat			Aktivitetsparat		
		Hele landet	RAR Østjylland	Hedensted	Hele landet	RAR Østjylland	Hedensted
Lønmodtager- beskæftigelse	3kv18-2kv19	63,5	65,8	65,4	19,2	19,3	24,6
	3kv19-2kv20	64,8	65,9	65,3	16,4	15,9	23,1
	3kv20-2kv21	66,2	68,2	64,5	17,8	15,7	17,8
Uddannelse	3kv18-2kv19	6,8	6,7	7,9	3,9	5,3	.
	3kv19-2kv20	6,3	7,6	5,1	3,8	4,6	7,7
	3kv20-2kv21	6,4	7,4	8,3	3,7	5,1	4,1
Fleksjob	3kv18-2kv19	0,1	.	.	4,1	5,8	17,4
	3kv19-2kv20	0,1	0,2	.	4,3	5,6	5,8
	3kv20-2kv21	0,1	0,1	.	3,9	5,9	23,3
Jobrettet i alt	3kv20-2kv21	72,7	75,7	72,8	25,4	26,7	45,2

		Status 1 mdr. efter afsluttet forløb, pct.					
		Uddannelseshjælp. Alle uddannelsesparate			Uddannelseshjælp. Aktivitetsparat		
		Hele landet	RAR Østjylland	Hedensted	Hele landet	RAR Østjylland	Hedensted
Lønmodtager- beskæftigelse	3kv18-2kv19	31,6	33,5	38,3	13,0	12,6	17,8
	3kv19-2kv20	37,0	40,1	41,6	11,7	11,1	13,3
	3kv20-2kv21	43,0	46,4	46,7	14,8	15,3	19,4
Uddannelse	3kv18-2kv19	23,6	23,6	18,4	10,2	11,5	13,3
	3kv19-2kv20	17,1	16,7	19,0	7,6	8,4	8,9
	3kv20-2kv21	15,9	15,9	13,9	7,8	8,6	10,4
Fleksjob	3kv18-2kv19	0,0	.	.	2,6	2,2	4,4
	3kv19-2kv20	0,0	.	.	2,3	2,6	6,7
	3kv20-2kv21	0,0	.	.	2,6	3,2	6,0
Jobrettet i alt	3kv20-2kv21	58,90	62,30	60,60	25,20	27,10	35,80

Status 1 måned efter endt forløb

Sygedagpenge		Status 1 mdr. efter afsluttet forløb, pct.		
		Hele landet	RAR Østjylland	Hedensted
Lønmodtager- beskæftigelse	3kv18-2kv19	57,0	54,2	55,1
	3kv19-2kv20	60,8	58,0	60,2
	3kv20-2kv21	70,2	67,9	70,8
Uddannelse	3kv18-2kv19	2,7	2,5	1,7
	3kv19-2kv20	1,9	1,7	1,3
	3kv20-2kv21	2,2	2,2	1,8
Sygedagpenge	3kv18-2kv19	8,9	8,7	9,1
	3kv19-2kv20	8,3	7,9	8,3
	3kv20-2kv21	6,9	6,7	5,7
Jobafklarings- forløb	3kv18-2kv19	1,9	2,1	1,5
	3kv19-2kv20	1,3	1,4	0,9
	3kv20-2kv21	0,2	0,3	0,2
Fleksjob	3kv18-2kv19	17,2	21,3	21,9
	3kv19-2kv20	15,9	20,0	19,7
	3kv20-2kv21	11,6	14,7	13,9
Førtidspension	3kv18-2kv19	0,5	0,5	0,5
	3kv19-2kv20	0,6	0,5	0,3
	3kv20-2kv21	0,4	0,4	0,3
Jobrettet i alt	3kv20-2kv21	84,00	84,80	86,50

Jobafklarings- forløb		Status 1 mdr. efter afsluttet forløb, pct.		
		Hele landet	RAR Østjylland	Hedensted
Lønmodtager- beskæftigelse	3kv18-2kv19	26,8	26,8	35,9
	3kv19-2kv20	23,9	24,5	21,2
	3kv20-2kv21	20,8	20,0	19,8
Uddannelse	3kv18-2kv19	1,9	2,2	1,4
	3kv19-2kv20	1,6	2,0	2,0
	3kv20-2kv21	1,8	2,0	2,6
Ressourceforløb	3kv18-2kv19	8,7	6,4	9,7
	3kv19-2kv20	8,9	5,4	13,9
	3kv20-2kv21	12,9	10,2	13,8
Fleksjob	3kv18-2kv19	8,6	10,7	15,2
	3kv19-2kv20	8,1	9,1	15,2
	3kv20-2kv21	10,8	13,6	19,8
Ledighedsydelse	3kv18-2kv19	10,4	13,8	6,2
	3kv19-2kv20	10,7	13,5	13,2
	3kv20-2kv21	10,4	12,8	13,8
Førtidspension	3kv18-2kv19	11,5	10,5	5,5
	3kv19-2kv20	13,2	13,1	7,9
	3kv20-2kv21	16,3	16,7	6,0
Jobrettet i alt	3kv20-2kv21	33,40	35,60	42,20

Kilde: jobindsats.dk

Ministerens mål. Andel personer, som har påbegyndt et opkvalificeringsforløb

Andel personer, som har påbegyndt et opkvalificeringsforløb (ministermål)															
	Nov 2019	Feb 2020	Mar 2020	Maj 2020	Jun 2020	Aug 2020	Sep 2020	Nov 2020	Dec 2020	Jan 2021	Feb 2021	Apr 2021	Jun 2021	Jul 2021	
Hele landet	1,3	1,4	0,9	0,6	0,9	2,0	1,7	2,0	0,8	2,0	1,5	1,9	1,1	0,5	
RAR Østjylland	1,1	1,4	0,8	0,6	0,7	1,9	1,7	1,6	0,8	1,9	1,3	2,1	0,9	0,3	
Hedensted	1,3	1,5	1,3	0,9	0,4	2,3	1,7	1,8	0,9	2,8	1,7	1,5	0,7	0,4	

Kilde: jobindsats.dk

Kilde: Kommunale sagsbehandlings- og økonomisystemer, Forsikrede Ledige og Efterlønsmodtageres Udbetalings Register (FLEUR) og Registeret for arbejdsmarkedsstatistik (RAM)

Anm.: Pga. efterregistreringer vil specielt den seneste måned, der findes data for, blive øget ved næste opdatering. Målingen opgøres for a-dagpenge- (inkl. kontant-, arbejdsmarkeds- og særlig uddannelsesydelse), kontanthjælps-, uddannelseshjælps- og ledighedsydelsesmodtagere, som har påbegyndt ordinær uddannelse eller 6-ugers jobrettet uddannelse i den valgte måned samt voksenlærlingeforløb i den valgte måned eller måneden efter.

Voksenlærlinge, antal personer og status forud for forløb

Hedensted	Hedensted		
	4kv18-3kv19	4kv19-3kv20	4kv20-3kv21
	Antal personer	Antal personer	Antal personer
I alt	75	83	95
Faglært, ledig	5	6	5
Ufaglært, beskæftigelse	30	35	43
Ufaglært eller faglært med forældet udd., ledig	38	42	48

Kilde: jobindsats.dk

Ministerens mål:

Andel flygtninge og familiesammenførte til flygtninge i beskæftigelse

		Antal flygtninge og familiesammenførte til flygtninge	Antal beskæftigede flygtninge og familiesammenførte til flygtninge i måneden	Andel beskæft. flygtninge og fam. til flygtninge i måneden, pct. (ministermål)	Antal beskæft. flygtninge og fam. til flygtninge (min 190 timer i kvrt.)	Andel beskæft. flygtninge og fam. til flygtninge, pct. (min. 190 timer i kvrt.)
Hele landet	Sep 2021	48.270	24.265	50,3	19.966	41,4
RAR Østjylland	Sep 2021	8.908	4.112	46,2	3.259	36,6
Hedensted	Sep 2021	373	199	53,4	162	43,4

Kilde: jobindsats.dk

Kilde: Udlændingeregisteret, EstherH, CPR-registeret, CVR-registeret, DetailCOR (e-indkomst)

Anm.: Opgørelsen omfatter personer i ustøttet lønmodtagerbeskæftigelse i den enkelte måned uanset omfanget af beskæftigelsen (måling 2 – ministermål) eller personer i ustøttet lønmodtagerbeskæftigelse i mindst 190 timer i kvartalet, dvs. den valgte måned og de to forudgående måneder (måling 4). I begge målinger er opgørelsen ekskl. timer i fleksjob, løntilskud og skånejob.

Opgørelsen omfatter i øvrigt personer, som opfylder følgende kriterier: De har fra og med 2004 fået opholdsgrundlag som flygtning eller familiesammenført til en flygtning, de var i den valgte periode mellem 18 år (ultimo perioden) og 66 år (primo perioden), og de er registreret med en dansk bopæl i den valgte periode. Hvis personen er mindreårig på tidspunktet for ankomsten til landet (udstedelse af CPR-nummeret), er datoen for det udstedte CPR-nummer overskrevet med datoen for det fyldte 18 år. Marts 2008 er første periode, hvor der foreligger e-indkomstdata for et helt kvartal (januar, februar, og marts 2008). Se i øvrigt info om måling.

Fokusmål. Andel personer, som hverken har deltaget i aktivt tilbud eller haft ordinære timer

Juni 2021

Andel personer, som hverken har deltaget i aktivt tilbud eller haft ordinære timer

	Hele landet	RAR Østjylland	Hedensted
Kontanthjælp	29,9	24,3	14,0
Uddannelseshjælp	16,3	15,8	9,6
Ressourceforløb	29,0	8,0	9,0
Jobafklaringsforløb	27,4	25,0	26,9

Kilde: jobindsats.dk

Tabellen til venstre opgør andel personer, som ikke har haft aktivt forløb eller været i løntimer seneste 12 måneder. Hedensted har relativt lave tal.

Hvad viser målingen?

Måling 1: Antal personer fordelt på antal aktive tilbud

Målingen opgør antal ydelsesmodtagere fordelt på ydelsesvarighed (månedintervaller fra under 1 måned – mindst 12 måneder), som har fået afholdt 0, 1, eller 2+ aktive tilbud i løbet af deres ydelsesforløb - dog kun det seneste år af ydelsesforløbet for ydelsesmodtagere med over 12 måneders ydelsesanciennitet.

Måling 2: Antal personer eksklusiv fritagne personer

Målingen opgør antal personer, som modtager en forsørgelsesydelse i den pågældende måned eksklusiv personer, der er fritaget for kontakt i minimum 50 pct. af ydelsesforløbet, som indsatsen måles for, jf. måling 5.

Måling 3: Andel personer, som ikke har deltaget i aktivt tilbud

Målingen opgør andel ydelsesmodtagere, som i løbet af ydelsesforløbet (maksimalt 12 måneder) ikke har deltaget i et aktivt tilbud

Måling 4: Andel personer, som hverken har deltaget i aktivt tilbud eller haft ordinære timer

Målingen opgør andel ydelsesmodtagere, som i løbet af ydelsesforløbet (maksimalt 12 måneder) ikke har deltaget i et aktivt tilbud eller haft nok ordinære timer til at opfylde 225 timers kravet.

Aktiveringsgrad kontanthjælp og uddannelseshjælp

Jan-okt 21				
	Kontanthjælp Jobparat		Kontanthjælp Aktivitetsparat	
	Aktiveringsgrad	Andel aktiveringsberørte	Aktiveringsgrad	Andel aktiveringsberørte
Hele landet	13,6	59,8	7,2	52,2
RAR Østjylland	11,4	65,9	8,5	57,6
Hedensted	13,1	61,5	34,9	82,6

82,6 pct. af de aktivitetsparate kontanthjælpsmodtagere var i indeværende år berørt af aktivering, hvilket er en væsentlig højere andel end for gennemsnittet af øvrige jobcentre.

Gennemsnitligt set har løbende **35 pct.** af de aktivitetsparate kontanthjælpsmodtagere været i aktivering. Også dette tal er ligeledes væsentlig højere en gennemsnittet for øvrige jobcentre.

Hvad angår de jobparate kontanthjælpsmodtagere ligger Hedensted gennemsnitligt.

Jan-okt 21				
	Uddannelseshjælp i alt		Uddannelseshjælp aktivitetsparat	
	Aktiveringsgrad	Andel aktiveringsberørte	Aktiveringsgrad	Andel aktiveringsberørte
Hele landet	20,0	71,3	21,6	72,8
RAR Østjylland	22,8	69,8	23,8	71,1
Hedensted	46,8	73,5	48,8	77,6

77,6 pct. af de aktivitetsparate modtagere af uddannelseshjælp er i år berørt af aktivering, lidt over niveau for øvrige jobcentre.

Aktiveringsgraden – andelen af ydelsesmodtagere der i gennemsnit har deltaget i aktivering i perioden er dog dobbelt så høj i Hedensted som blandt øvrige jobcentre.

Kilde: jobindsats.dk

Kilde: Kommunale sagsbehandlings- og økonomisystemer, AMFORA

Anm.: Pga. efterregistreringer vil specielt den seneste måned, der findes data for, blive øget ved næste opdatering.

Aktiveringsgraden angiver hvor stor en andel af alle ydelsesmodtagere der i gennemsnit har deltaget i aktivering inden for den valgte periode.

Andel aktiveringsberørte angiver hvor stor en andel af alle ydelsesmodtagere der var berørt af aktivering inden for den valgte periode.

Andel langtidsledige ift. bruttoledige personer

	Andel langtidsledige personer ift. bruttoledige personer					
	A-dagpenge			Kontanthjælp (jobparate)		
	Hele landet	RAR Østjylland	Hedensted	Hele landet	RAR Østjylland	Hedensted
Jan 2021	23,8	24,3	16,3	42,4	40,6	39,4
Feb 2021	24,0	24,3	16,5	41,3	39,3	44,0
Mar 2021	26,2	26,3	19,4	42,2	40,8	44,0
Apr 2021	28,9	29,3	20,0	44,4	43,6	43,0
Maj 2021	31,9	32,7	23,3	46,8	46,8	44,9
Jun 2021	31,2	31,1	21,6	48,4	50,1	43,4
Jul 2021	26,9	25,0	19,2	48,8	50,6	48,9
Aug 2021	28,3	27,2	16,6	49,7	51,2	48,8
Sep 2021	29,2	28,0	15,9	49,6	49,7	54,8

- Hedensteds andel af langtidsledige A-dagpengemodtagere er i september i år 12 pct. under niveauet for RAR Østjylland og 13 pct. under niveauet for landet
- De jobparate kontanthjælpsmodtagere er i Hedensted ca. 5 pct. under gennemsnittene for landet og RAR Østjylland.

Kilde: jobindsats.dk

Langtidsledige – Antal langtidsledige fuldtidspersoner, langtidsledige personer, bruttoledige personer samt andel langtidsledige personer i forhold til bruttoledige personer

Personer omfattet af den midlertidige arbejdsfordelingsordning indgår ikke i opgørelser af a-dagpenge.

Hvad viser målingen?

Måling 1: Antal langtidsledige fuldtidspersoner

Målingen opgør antal bruttoledige personer (dvs. ledige såvel som aktiverede) på a-dagpenge, arbejdsmarkedsydelse, kontanthjælp (inkl. særlig uddannelsesydelse), selvforsørgelses- og hjemrejseydelse samt overgangsydelse med visitationskategorien "Jobparat" eller uddannelseshjælp og selvforsørgelses- og hjemrejseydelse samt overgangsydelse med visitationskategorien "Åbenlys uddannelsesparat" omregnet til fuldtidspersoner, der har været ledige/aktiverede i minimum 80 pct. af tiden inden for de seneste 52 uger fra og med sidste uge i den valgte periode.

Måling 2: Antal langtidsledige personer

Målingen opgør antal bruttoledige personer (dvs. ledige såvel som aktiverede) på a-dagpenge, arbejdsmarkedsydelse, kontanthjælp (inkl. særlig uddannelsesydelse) og selvforsørgelses- og hjemrejseydelse samt overgangsydelse med visitationskategorien "Jobparat" eller uddannelseshjælp og selvforsørgelses- og hjemrejseydelse samt overgangsydelse med visitationskategorien "Åbenlys uddannelsesparat", der har været ledige/aktiverede i minimum 80 pct. af tiden inden for de seneste 52 uger fra og med sidste uge i den valgte periode.

Måling 3: Antal bruttoledige personer

Målingen opgør antal bruttoledige personer (dvs. ledige såvel som aktiverede) på a-dagpenge, arbejdsmarkedsydelse, kontanthjælp (inkl. særlig uddannelsesydelse) og selvforsørgelses- og hjemrejseydelse samt overgangsydelse med visitationskategorien "Jobparat" eller uddannelseshjælp og selvforsørgelses- og hjemrejseydelse samt overgangsydelse med visitationskategorien "Åbenlys uddannelsesparat" i den sidste uge i den valgte periode.

Måling 4: Andel langtidsledige personer i forhold til bruttoledige personer

Målingen opgør antallet af langtidsledige personer (måling 2) i forhold til bruttoledige personer (måling 3). Målingen opgør således, hvor stor en andel af alle ledighedsberørte, der er langtidsledige ud fra de anvendte definitioner af langtidsledigheden.

Kompenserende ordninger

4kv20-3kv21	
Antal personer med bevilget hjælpemiddel	
Målgruppe i alt	140
Kontanthjælp	8
Sygedagpenge	32
Andet	16
Fleksjob	40
Ressourceforløb	4
Jobafklaringsforløb	5
Beskæftigelse	40

Antal personer med bevilget personlig assistent	
4kv18-3kv19	116
4kv19-3kv20	105
4kv20-3kv21	100

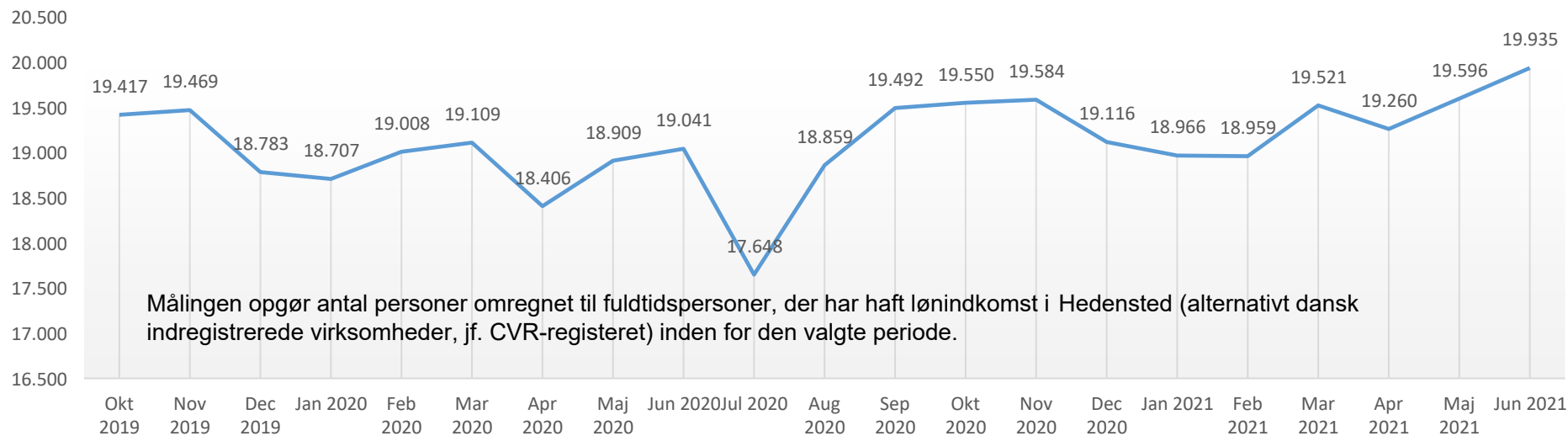
4kv20-3kv21	
Antal personer med bevilget hjælpemiddel	
Hjælpemiddel i alt	140
It-udstyr, software, apps mv som arbejdsredskab	7
Værktøj, udstyr og andre arbejdsredskaber	120
Arbejdspladsindretning i øvrigt	16

Antal personer med bevilget hjælpemiddel	
4kv18-3kv19	133
4kv19-3kv20	132
4kv20-3kv21	140

Udvikling i antal lønmodtagere med bopæl i
Hedensted samt udenlandsk arbejdskraft

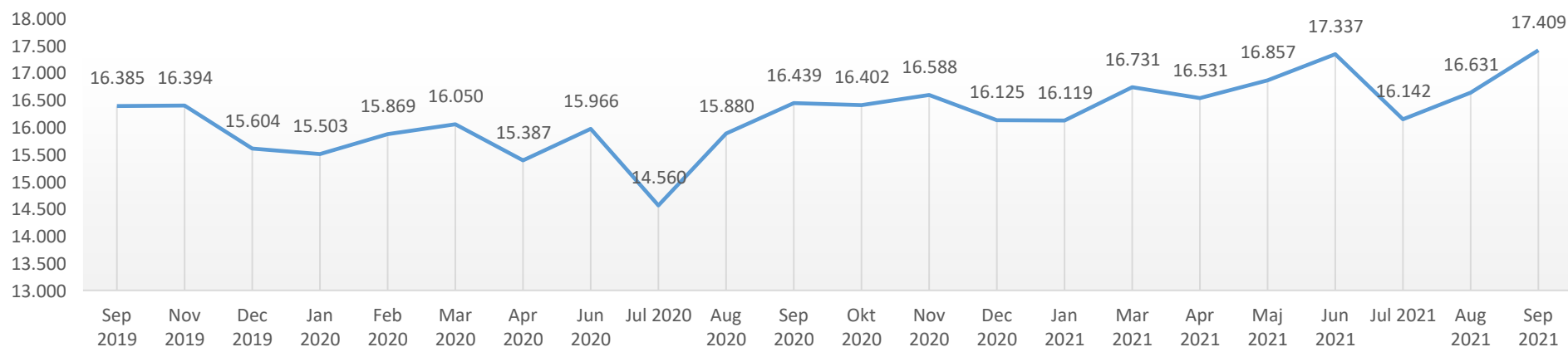
Udvikling i antal lønmodtagere med bopæl i Hedensted

Antal fuldtidsbeskæftigede lønmodtagere efter bopæl



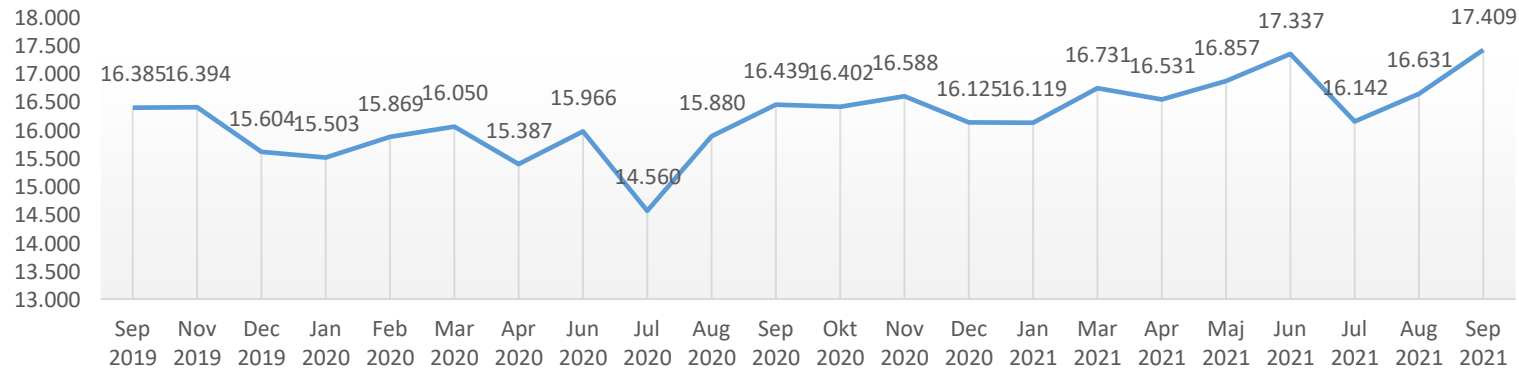
Generelt er både antal fuldtidsbeskæftigede borgere Hedensted kommune og antal lønmodtagere i Hedensted kommune øget i løbet af 2021.

Antal fuldtidsbeskæftigede lønmodtagere efter arbejdssted

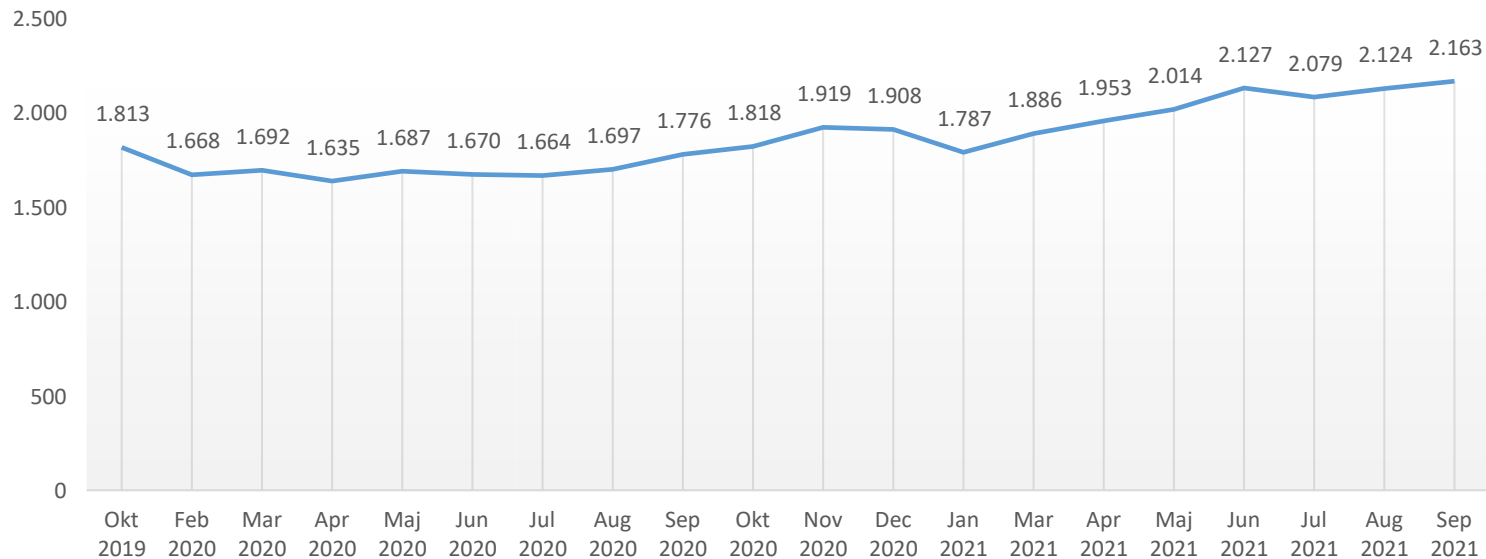


Antal fuldtidsbeskæftigede i Hedensted

Antal fuldtidsbeskæftigede lønmodtagere efter arbejdssted



Antal beskæftigede udenlandske statsborgere



- Antal fuldtidsbeskæftigede lønmodtagere i *Hedensted Kommune* er generelt øget i forhold til perioden før *Covid-19*.
- Der ses en generel stigning i antal beskæftigede udenlandske statsborgere. I perioden fra januar 2021 til september 2021 er antallet øget med ca. 20 pct.
- Det er særligt Industri, Handel samt Bygge og anlæg, som benytter udenlandsk arbejdskraft

Jan-sep 21	Antal beskæftigede udenlandske statsborgere	Procent-andel
Branche i alt	2.873	100
Landbrug, skovbrug og fiskeri	182	6,3
Industri	714	24,9
Vandforsyning og renovation	25	0,9
Bygge og anlæg	392	13,6
Handel	818	28,5
Transport	137	4,8
Hoteller og restauranter	136	4,7
Rejsebureau, rengøring o.a. operationel service	160	5,6
Offentlig administration, undervisn. og sundhed	274	9,5