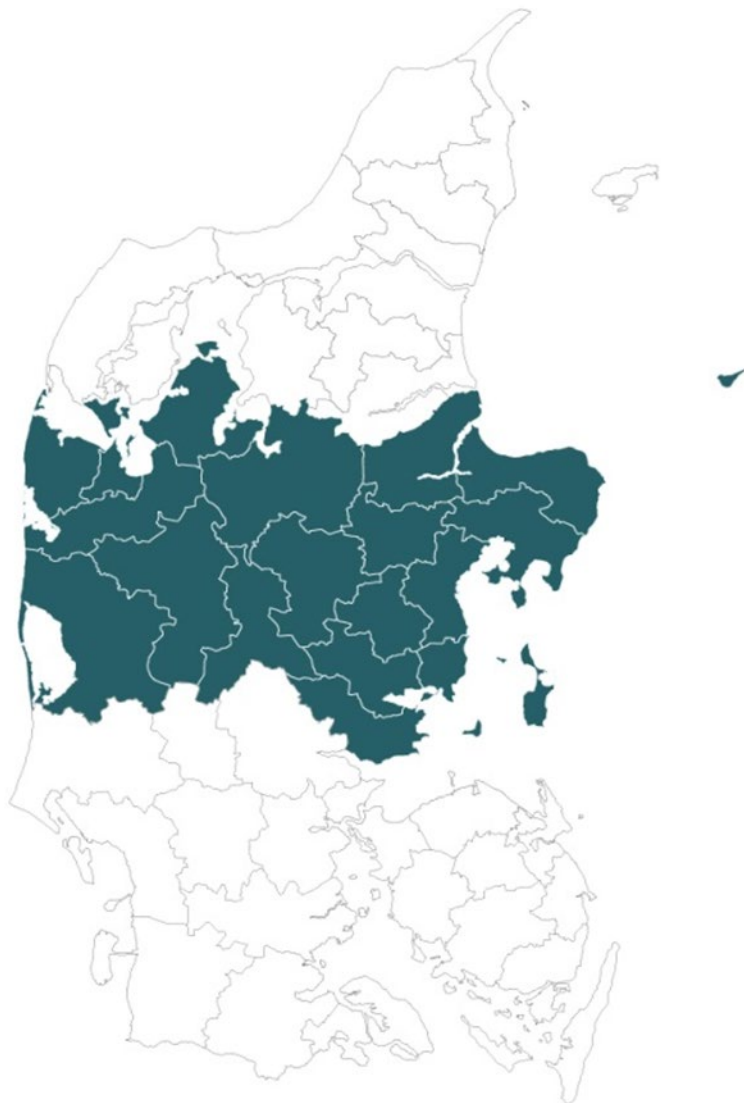


# Notat

## Sygedagpenge

### Midtjylland



**Arbejdsmarkedskontor Midt-Nord | Oktober 2019**

## Indledning

Sygedagpengereformen trådte i kraft i sommeren 2014. Intentionerne med sygedagpengereformen er at sikre sygedagpengemodtagere økonomisk sikkerhed under deres sygdomsforløb samt en tidligere og bedre opfølgning.

Nogle af hovedpunkterne i reformen er:

- Sygedagpengemodtagere skal have økonomisk sikkerhed under hele deres sygdomsforløb
- Indsats og opfølgning skal ske tidligt i sygeforløbet.
- Indsatsen for sygemeldte skal i højere grad afspejle den sygemeldtes behov for støtte til at vende tilbage til arbejdsmarkedet.
- Den virksomhedsrettede indsats skal styrkes

Om jobafklaringsforløbene står i aftaleteksten:

*Jobafklaringsforløbet tager udgangspunkt i det ressourceforløb, der er etableret, som følge af reformen af førtidspension- og fleksjob, herunder rehabiliteringsteam, samtale kadence og ydelse. Målgruppen for et jobafklaringsforløb vil typisk være borgere med kortere forløb på offentlig forsørgelse end den gruppe, som i dag er tiltænkt ressourceforløb (efter reformen for førtidspension og fleksjob), og derfor forventes også kortere forløb med tidligere og løbende afgang. Det er således lagt til grund, at jobafklaringsforløbene gennemsnitligt har en varighed på 6 måneder.*

(Forlig om en reform af sygedagpengesystemet. December 2013)

Følgende notat er udarbejdet på baggrund af løbende efterspørgsel fra de midt- og nordjyske jobcentre. Notatet er en del af to, hvor det ene omhandler sygedagpenge og det andet omhandler jobafklaring.

Notatet er bygget op omkring data hentet fra [www.jobindsats.dk](http://www.jobindsats.dk) samt bearbejdede forløbsdatabasekørsler. Figurerne er opbygget således at kommunerne så vidt muligt har mulighed for at se egne tal samt sammenligne sig med kommunerne i samme område.

Skulle der være ønske om udbygning af notatet, afledte ønsker om materiale eller præsentation af materialet stiller Arbejdsmarkedskontoret gerne op. Spørgsmål eller kommentarer kan ligeledes rettes til arbejdsmarkedskontoret i Midt og Nordjylland.

## Hovedkonklusioner

Samlet set er der igennem de seneste år sket en stigning i personer på sygedagpenge og jobafklaring. I juni 2019 var der omkring 15.400 på sygedagpenge i Midtjylland og der var ca. 5.800 personer i jobafklaring.

Inden for det seneste år er der sket en stigning på 0,5 pct. i Midtjylland, der er sket et lille fald i Østjylland og en stigning i Vestjylland.

Antallet af sygedagpengemodtagere udgør 2,4 pct. af den arbejdskraft der er til rådighed for arbejdsmarkedet, og udgør 1,8 pct. af den samlede befolkning. Ud af den samlede gruppe på offentlig forsørgelse udgør gruppen 10,7 pct.

Lige knapt  $\frac{3}{4}$  af sygedagpengemodtagerne var lønmodtagere inden sygemeldingen. 13 pct. kom fra ledighed.

Den største andel var beskæftiget inden for sundhedsvæsen og sociale institutioner – det gælder ca. for hvert 4. sygemeldte. Særligt kvinderne er ansat inden for denne branche, og her er det særligt inden for underbrancherne hospitaler og plejehjem.

Ligeledes står industri og handel for en af de større andele af sygemeldingerne, primært mændene inden for industri. Derudover står bygge- og anlægsbranchen for en del sygemeldingerne for mændene.

Lige knapt 12 pct. af de igangværende sygedagpengeforløb har en varighed på over 1 år, der er markante forskelle kommunerne imellem. Størstedelen af de igangværende forløb er under 26 uger – 74,3 pct.

Langt størstedelen af sygedagpengeforløbene afsluttes inden 26 uger. Kun 6,4 pct. af de afsluttede forløb i Midtjylland er over 52 uger.

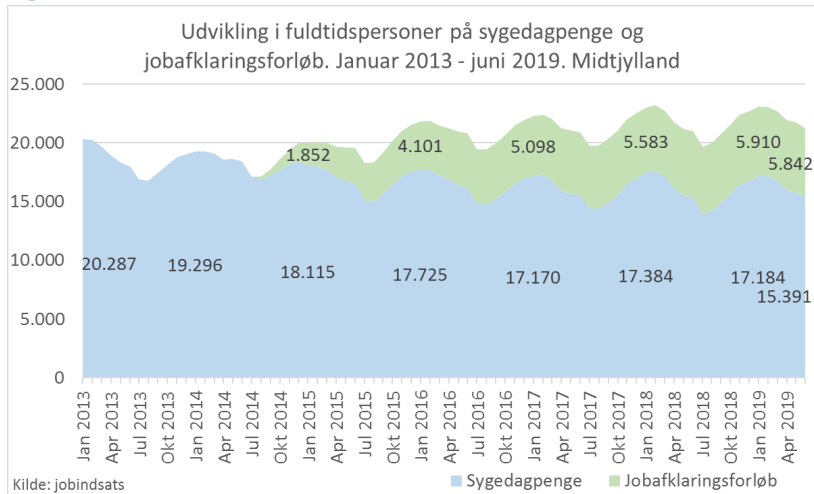
Virksomhedsrettede tilbud og delvis raskmeldinger er en vigtig del af sygedagpengereformen, op mod 40 pct. af sygedagpengemodtagerne får et virksomhedsrettet tilbud inden for de første 13 uger af deres sygedagpengeforløb. Og lige under 19 pct. har haft en delvis raskmelding.

Der er markant forskel i efterfølgende status for sygedagpengemodtagere, afhængig af om de har været ledige eller i beskæftigelse et halvt år forinden. Ikke kun i forhold til at være i beskæftigelse efterfølgende, men også i forhold til at være på jobafklaring eller at være på sygedagpenge igen eller fortsat et år efter.

## Sygedagpenge

### Antal, andel og udvikling

Figur 1



Figur 1 viser udviklingen i fuldtidspersoner på sygedagpenge og jobafklaringsforløb siden januar 2013. Samlet set er der mellem januar 2013 og januar 2019 sket en stigning på 13,8 pct.

I juni 2019 var der hhv. 15.391 fuldtidspersoner på sygedagpenge og 5.842 personer på jobafklaring.

Tabel 1

I 2. kvartal 2019 var der 15.724 fuldtidspersoner på sygedagpenge i Midtjylland. Det er 86 personer flere end samme kvartal året før.

I Østjylland var der 11.554 fuldtidspersoner på sygedagpenge, hvilket er 64 personer færre end året før. I Vestjylland er der 149 fuldtidspersoner flere end året før, hvilket svarer til 4.170 personer i alt.

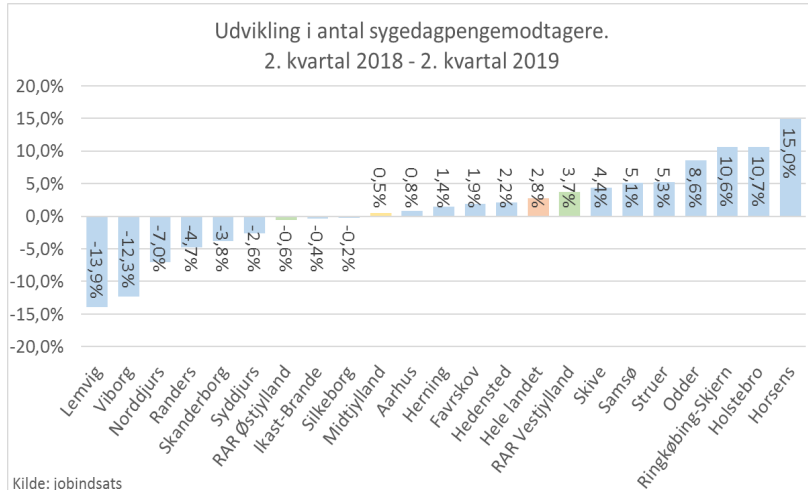
Den største antalsmæssige stigning er sket i Horsens, hvor man har oplevet en stigning på 169 fuldtidspersoner. Også Holstebro og Ringkøbing-Skjern har haft større stigninger på hhv. 76 og 62 personer.

Største antalsmæssige fald er sket i Viborg, hvor der er sket et fald på 171 fuldtidspersoner i forhold til året før. Også Randers og Lemvig har haft større fald i antallet på hhv. 59 og 41 personer.

	Antal fuldtidspersoner		Udvikling	
	2. kv. 2018	2. kv. 2019	Antal	Pct.
Hele landet	65.312	67.148	1.836	2,8%
Midtjylland	15.638	15.724	86	0,5%
RAR Østjylland	11.618	11.554	-64	-0,6%
Aarhus	3.326	3.354	28	0,8%
Favrskov	520	530	10	1,9%
Hedensted	603	616	13	2,2%
Horsens	1.130	1.299	169	15,0%
Norddjurs	469	436	-33	-7,0%
Odder	290	315	25	8,6%
Randers	1.247	1.188	-59	-4,7%
Samsø	59	62	3	5,1%
Silkeborg	1.242	1.239	-3	-0,2%
Skanderborg	761	732	-29	-3,8%
Syddjurs	578	563	-15	-2,6%
Viborg	1.392	1.221	-171	-12,3%
RAR Vestjylland	4.021	4.170	149	3,7%
Herning	1.042	1.057	15	1,4%
Holstebro	712	788	76	10,7%
Ikast-Brande	554	552	-2	-0,4%
Lemvig	294	253	-41	-13,9%
Ringkøbing-Skjern	585	647	62	10,6%
Skive	587	613	26	4,4%
Struer	247	260	13	5,3%

Kilde: Jobindsats

Figur 2



De 86 flere på sygedagpenge i Midtjylland, svarer til en stigning på 0,5 pct. På landsplan er der en stigning på 2,8 pct.

I Østjylland er der et fald på 0,6 pct. og i Vestjylland er der en stigning på 3,7 pct.

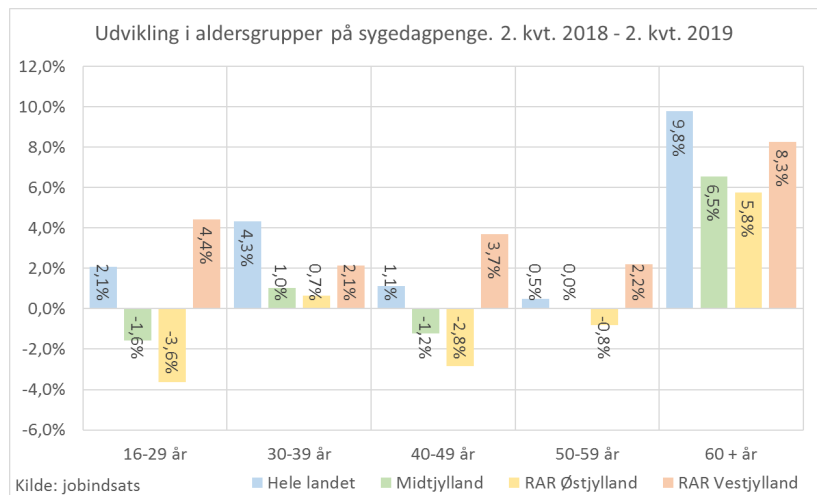
Største procentvise fald er sket i Lemvig med 13,9 pct., svarende til 41 personer. Også Viborg og Norddjurs har store fald på hhv. 12,3 pct. og 7,0 pct.

Største procentvise stigning er sket i Horsens der har haft en stigning på 15,0 pct. Også Holstebro og Ringkøbing-Skjern har haft stigninger på hhv. 10,7 pct. og 10,6 pct.

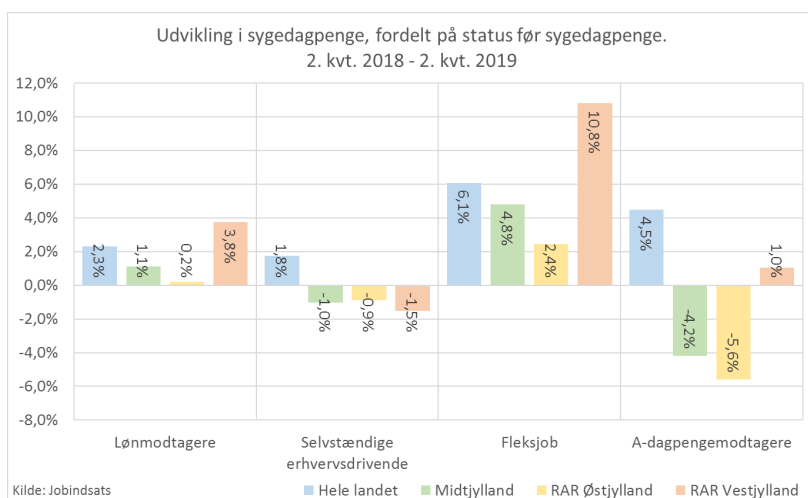
Figur 3

Figur 3 viser aldersfordelingen i udviklingen i sygedagpengemodtagere fra 2. kvartal 2018 – 2. kvartal 2019. I Midtjylland har der været fald blandt aldersgrupperne 16-29 år og 40-49 år. Der har været stigninger i aldersgruppen 30-39 år og i særdeleshed i aldersgruppen 60+. Det gør sig gældende både for Øst- og Vestjylland.

Derudover ses det, at der i Vestjylland har været stigninger inden for alle aldersgrupper, mens der i Østjylland, ligesom på regionsniveau har været stigninger blandt de 30-39 årige og 60+ årige, og fald inden for de øvrige grupper.



Figur 4



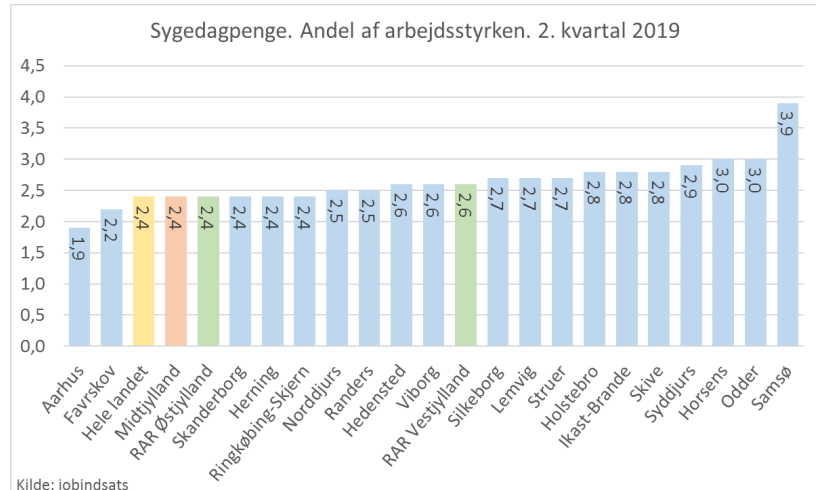
Det ses, at der i Midtjylland har været stigninger i grupperne, der inden sygemelding har været lønmodtagere og i fleksjob. Dette gør sig ligeledes gældende for Østjylland, mens der i Vestjylland også har været stigning i sygemeldte fra ledighed. Vestjylland har en markant stigning i sygemeldte fra fleksjob.

Der er sket et fald i sygedagpengemodtagere der var ledige inden sygemelding, dog har der også været en stigning i denne gruppe i Vestjylland.

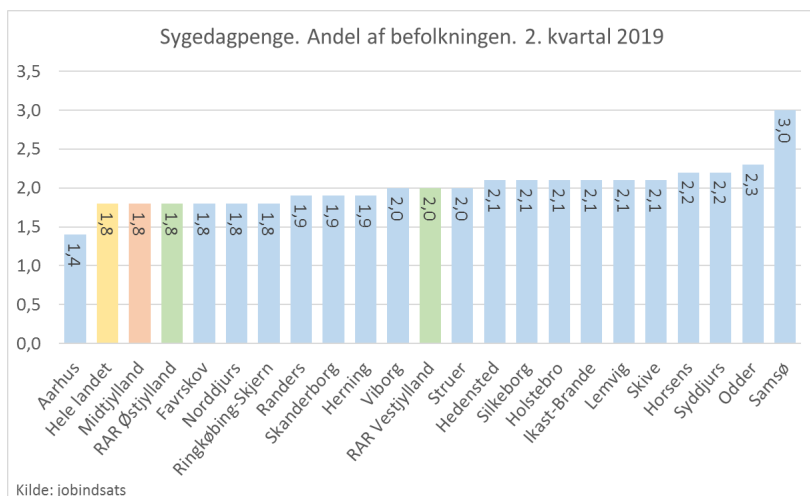
Figur 5

Antallet af sygedagpengemodtagere udgør i 2. kvartal 2019 2,4 pct. af arbejdsstyrken<sup>1</sup> i Midtjylland. På landsplan er andelen ligeledes 2,4 pct. Laveste andel af arbejdsstyrken ses i Aarhus med 1,9 pct. Favrskov ligger med 2,2 pct. ligeledes under regionsgennemsnittet.

Højeste andel ses i Samsø med 3,9 pct. Næsthøjeste andele ses i Odder og Horsens begge med 3,0 pct.



Figur 6



Antallet af sygedagpengemodtagere udgør i 2. kvartal 2019 1,8 pct. af befolkningen (16-66 år) i Midtjylland. Det er samme andel som landsgennemsnittet.

Laveste andel af befolkningen findes i Aarhus, der som den eneste kommune ligger under landsgennemsnittet med 1,4 pct.

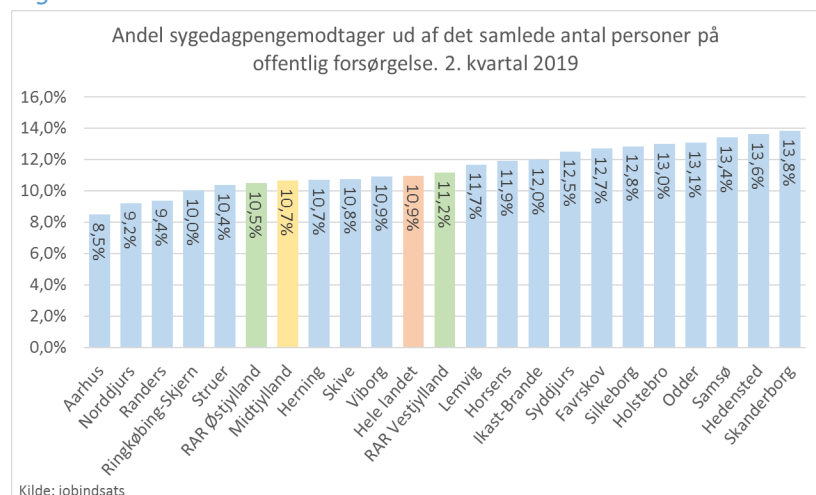
Højeste andel ses i Samsø med 3,0 pct. Næsthøjeste andel ses i Odder med 2,3 pct.

I figur 7 ses sygedagpengemodtageres andel af det samlede antal fuldtidspersoner på offentlig forsørgelse.<sup>2</sup> I Midtjylland udgør sygedagpengemodtageres andel 10,7 pct. af det samlede antal. På landsplan er det 10,9 pct.

Andelen i Østjylland ligger på 10,5 pct. mens den i Vestjylland ligger på 11,2 pct.

Den laveste andel ses i Aarhus med 8,5 pct., mens den største andel er i Skanderborg med 13,8 pct.

Figur 7

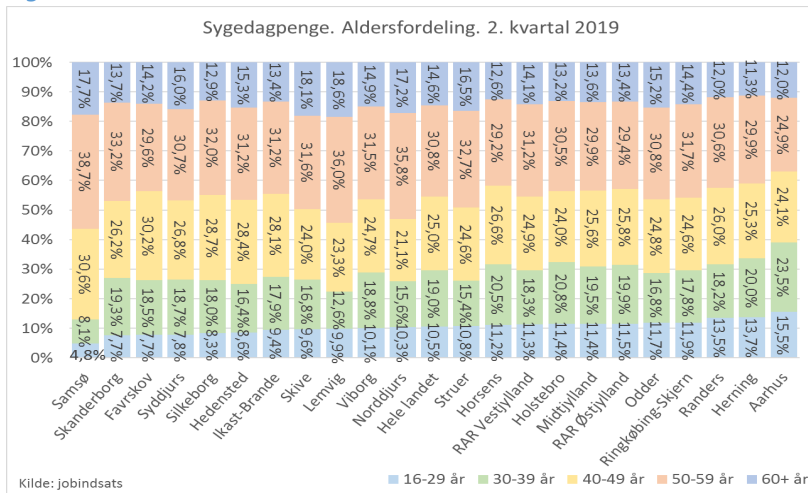


<sup>1</sup> Arbejdsstyrken er den del af en befolkning, hvis arbejdskraft er til rådighed for arbejdsmarkedet og som enten er i beskæftigelse eller er ledige.

<sup>2</sup> Offentlig forsørgelse er i dette notat: A-dagpenge, kontanthjælp, uddannelseshjælp, revalidering, forrevalidering, integrationsydelse, jobafklaring, ressourceforløb, fleksjob, ledighedsydelse og førtidspension.

## Karakteristika

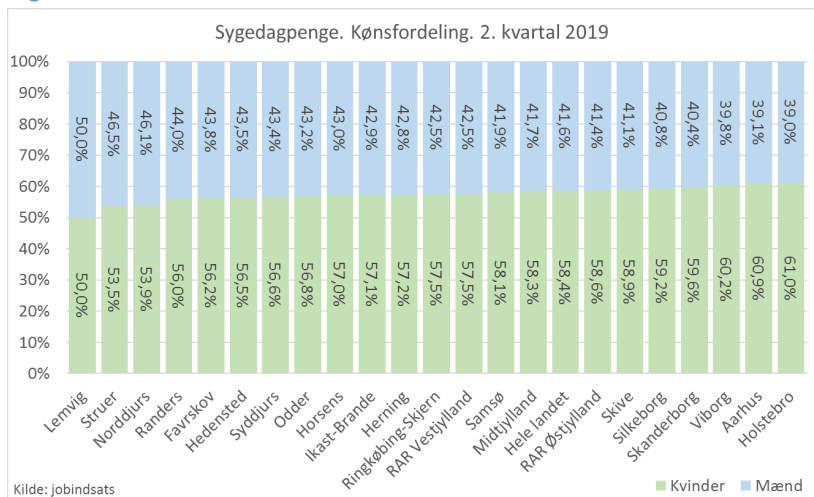
Figur 8



De 50-59 årige udgør den største andel på sygedagpenge, i Midtjylland udgør de 29,9 pct. Den største andel af 50-59 årige ses i Samsø med 38,7 pct. Laveste andel ses i Aarhus med 24,9 pct.

Aarhus er den kommune der har den største andel sygedagpengemodtagere under 40 år med 39,1 pct. Gennemsnittet for Midtjylland ligger på 30,9 pct.

Figur 9

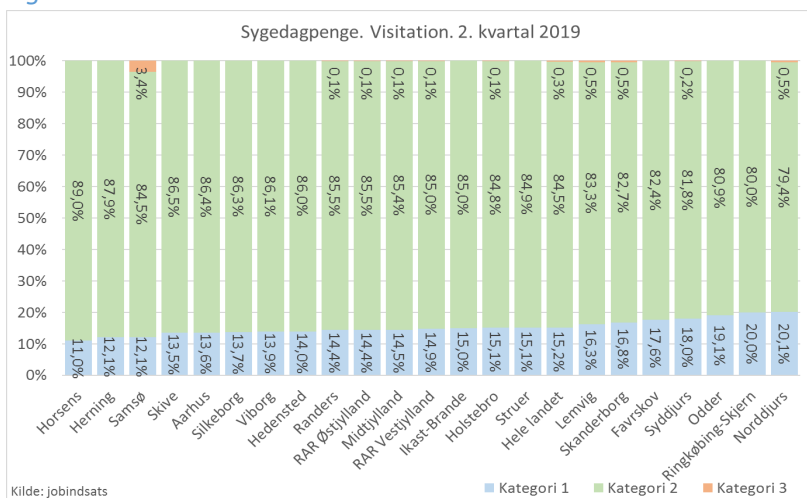


Kvinder udgør den største andel af sygedagpengemodtagerne. I Midtjylland udgør kvinderne 58,3 pct. Andelen er lidt mindre end resten af landet hvor den er på 58,4 pct.

Andelen i Østjylland ligger lidt højere end i Vestjylland med hhv. 58,6 pct. i Øst og 57,5 pct. i Vest.

Mindste andel kvinder ses i Lemvig med 50,0 pct. og største andel findes i Holstebro med 61,0 pct.

Figur 10



I Midtjylland er 14,5 pct. af de sygemeldte visiteret i kategori 1. Andelen på landsplan er på 15,2 pct. Største andel er i Norddjurs med 20,1 pct. og mindste andel er i Horsens med 11,0 pct.

Den største andel af de sygemeldte er visiteret i kategori 2. I Midtjylland ligger andelen på 85,4 pct. Største andel findes i Horsens med 89,0 pct. mens den mindste andel ses i Norddjurs med 79,4 pct.

Kun en meget lille andel er visiteret i kategori 3. I Midtjylland er kun 0,1 pct. i denne kategori.

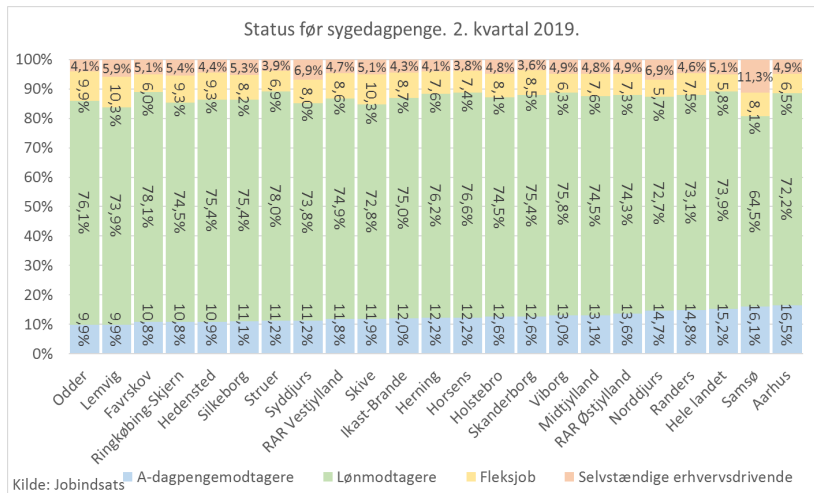
## Status før sygedagpenge

Figur 11 viser, hvilken status borgeren havde inden overgang til sygedagpenge. I Midtjylland kommer 74,5 pct. direkte fra beskæftigelse som lønmodtagere, 4,8 pct. er selvstændige og 7,6 pct. er i fleksjob. 13,1 pct. kommer fra ledighed.

Den største andel fra ledighed ses i Aarhus med 16,5 pct., mens det er 9,9 pct. i Odder og Lemvig.

Størstedelen af de midtjyske kommuner har en større andel der kommer fra beskæftigelse og fleksjob end gennemsnittet for resten af landet.

Figur 11

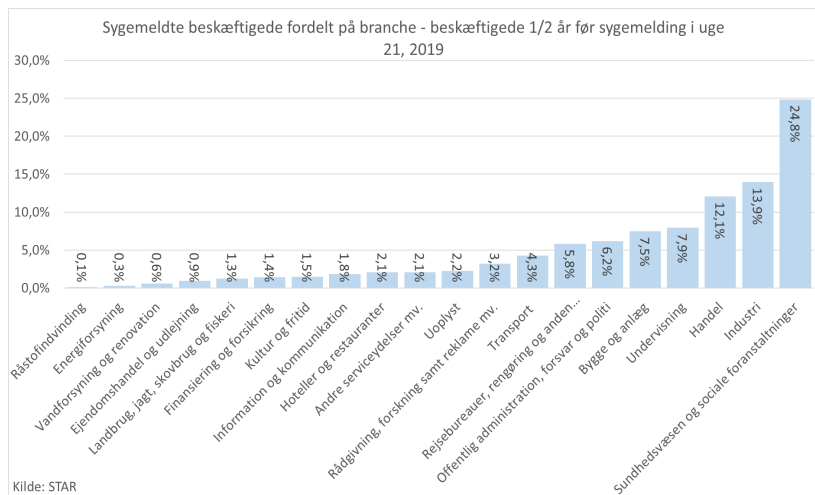


Figur 12

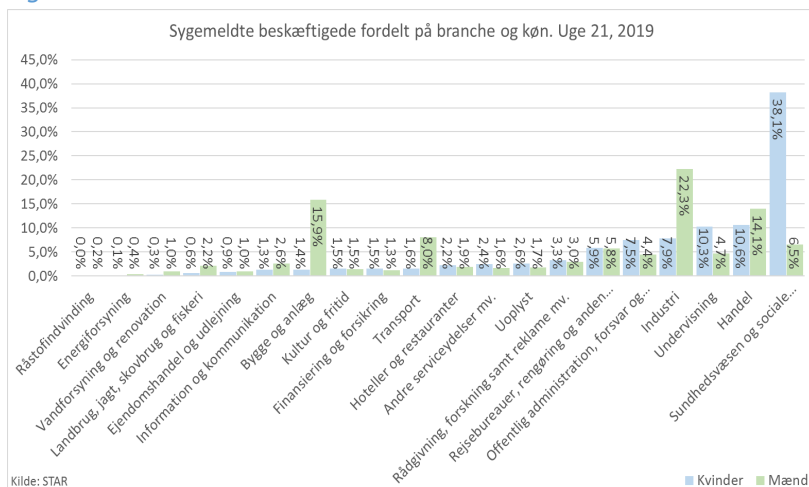
## Brancher

Figur 12 viser hvilke brancher<sup>3</sup> de borgere der var på sygedagpenge i uge 21, 2019, var beskæftiget inden for ½ år før. (Bilag 1 viser branchefordelingen i de midtjyske kommuner)

Den største andel er ansat inden for Sundhedsvæsen og sociale institutioner, ca. hver 4. sygemeldte er ansat inden for denne branche (24,8 pct.). Industri og handel ligger med hhv. 13,9 pct. og 12,1 pct. på de næsthøjeste pladser.



Figur 13



bygge- og anlæg (15,9 pct.) samt handel (14,1 pct.).

Figur 13 viser tilsvarende branchefordelingen på køn. Inden for visse brancher er der markante forskelle. F.eks. er 38,1 pct. af de sygemeldte kvinder ansat inden for sundhedsvæsen og sociale institutioner, det samme gælder kun for 6,5 pct. af mændene.

Kvinderne er derudover primært sygemeldt fra handel (10,6 pct.) og undervisning (10,3 pct.). Mændene har overvejende sygemeldinger fra følgende brancher: Industri (22,3 pct.),

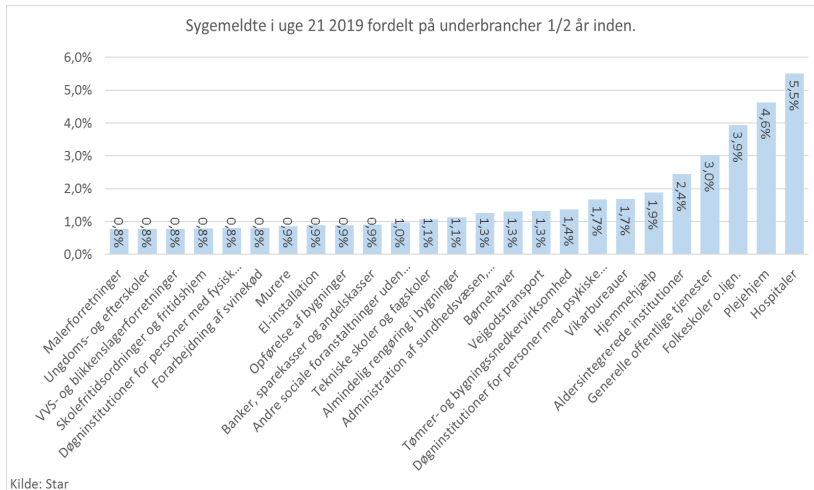
<sup>3</sup> Brancherne refererer til arbejdspladsernes registrering i CVR-registret, dvs. at virksomheder er registreret inden for den branche, de har deres væsentligste aktivitet.



Figur 14

Hvis man går ned i de overordnede brancher og ser på, hvilke underbrancher de sygemeldte er ansat inden for, er det hospitaler (5,5 pct.) der står for den største andel i Midtjylland. Næstefølger plejehjem (4,6 pct.), folkeskoler (3,9 pct.) samt generelle offentlige tjenester (3,0 pct.).

For kvindernes vedkommende er den største andel beskæftiget inden for hospitaler (8,5 pct.), plejehjem (7,7 pct.) og folkeskoler (5,8 pct.). Den største andel af mændene er beskæftiget inden for tømrer- og bygningsnedker (3,1 pct.), vejgodstransport (2,8 pct.) og el-installation (2,0 pct.).



Kilde: Star

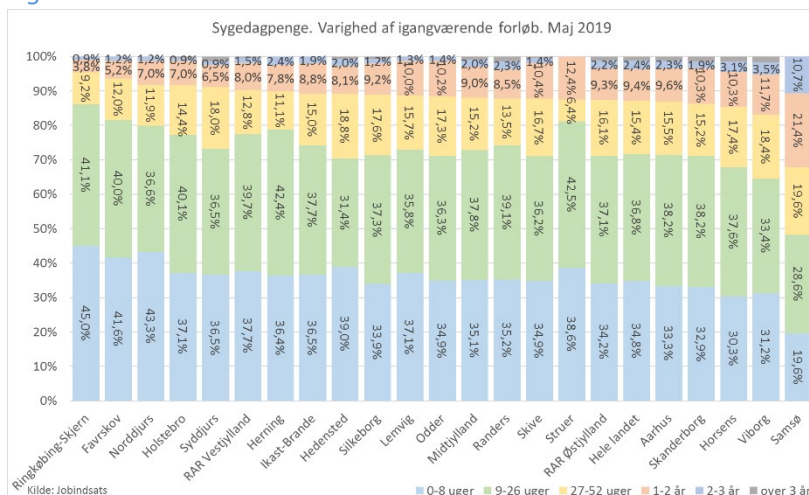
Tabel 2

Sygemeldte beskæftigede på underbrancher og køn. Uge 21 2019	
<b>Kvinder</b>	
Hospitaler	8,5%
Plejehjem	7,7%
Folkeskoler o.lign.	5,8%
Generelle offentlige tjenester	4,1%
Aldersintegrerede institutioner	3,9%
Hjemmehjælp	3,1%
Døgninstitutioner for personer med psykiske handicap	2,3%
Børnehaver	2,2%
Admin. af sundhedsvæsen, undervisning, kultur og sociale forhold	2,0%
Vikarbureauer	1,7%
Almindelig rengøring i bygninger	1,4%
Andre sociale foranstaltninger uden institutionsophold i.a.n.	1,3%
Døgninstitutioner for personer med fysisk handicap	1,3%
Praktiserende tandlæger	1,2%
Banker, sparekasser og andelskasser	1,1%
Tekniske skoler og fagskoler	1,1%
Arbejdsformidlingskontorer	1,1%
Skolefritidsordninger og fritidshjem	1,0%
Ungdoms- og efterskoler	0,9%
<b>Mænd</b>	
Tømrer- og bygningsnedker	3,1%
Vejgodstransport	2,8%
El-installation	2,0%
Opførelse af bygninger	2,0%
Murere	2,0%
VVS- og blikkenslagerforretninger	1,8%
Vikarbureauer	1,7%
Generelle offentlige tjenester	1,5%
Forarbejdning af svinekød	1,5%
Folkeskoler o.lign.	1,4%
Hospitaler	1,4%
Detailhandel med personbiler, varebiler og minibusser	1,3%
Autoreparationsværksteder mv.	1,1%
Anlæg af ledningsnet til væsker	1,1%
Fremstilling af metalkonstruktioner og dele heraf	1,1%
Tekniske skoler og fagskoler	1,0%
Fremstilling af vindmøller og dele hertil	1,0%
Engroshandel med træ, trælast og byggematerialer	1,0%
Malerforretninger	1,0%

Kilde: STAR og egne beregninger

## Varigheder af sygedagpengeforløb

Figur 15



Kilde: Jobsindsats

I Midtjylland havde 11,0 pct. af de igangværende sygedagpengeforløb i maj 2019 en varighed på over 1 år. Der er store forskelle i andelen kommunerne imellem. Den mindste andel ses i Ringkøbing-Skjern, hvor 4,6 pct. har et forløb på over 1 år, mens andelen i Samsø er på 32,1 pct.

Østjylland ligger på en andel på 12,7 pct. mens andelen i Vestjylland er 9,8 pct.

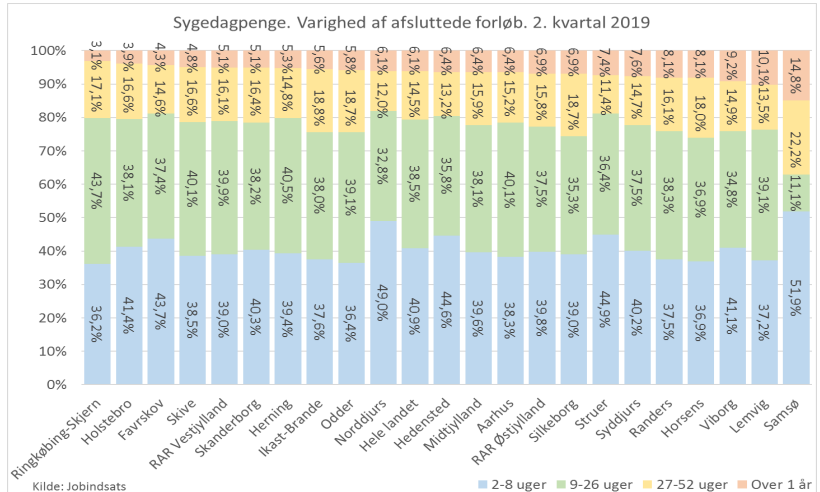
Størstedelen af de igangværende forløb er under 26 uger. 74,3 pct. af de midtjyske forløb ligger under 26 uger.

Figur 16

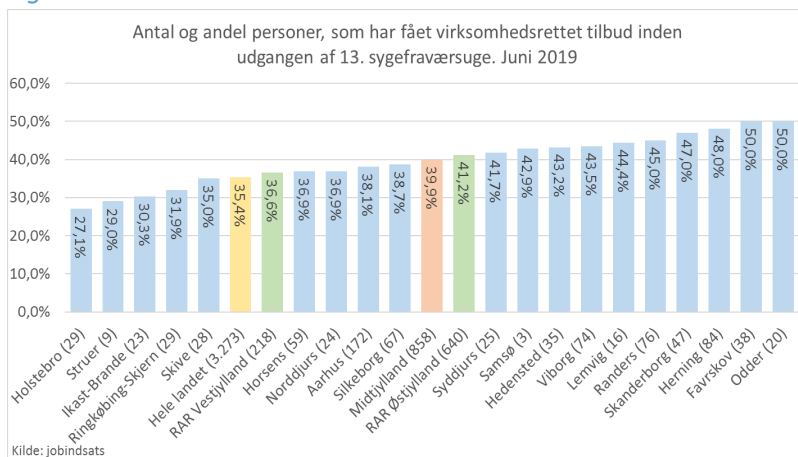
Den største andel af afsluttede forløb er under 2 uger. 69,6 pct. af afsluttede forløb afsluttes inden 2 uger.

Tager vi den store andel forløb, der afsluttes inden 2 uger, ud af sammenligningen, ligger 39,6 pct. af de afsluttede forløb på mellem 2 og 8 uger. Langt størstedelen af sygedagpengeforløbene afsluttes inden 26 uger. I Midtjylland gør det sig gældende for 77,7 pct. Der er dog forskellige kommuner imellem, f.eks. afsluttes 81,9 pct. forløb inden 26 uger i Norddjurs, mens det gør sig gældende for 63,0 pct. i Samsø.

6,4 pct. af de afsluttede forløb i Midtjylland er over 52 uger. I Samsø gør det sig gældende for 14,8 pct., mens det kun gør sig gældende for 3,1 pct. i Ringkøbing-Skjern.



Figur 17



39,9 pct. af sygedagpengemodtagere i Midtjylland havde i juni 2019 fået et virksomhedsrettet tilbud inden udgangen af 13. sygefraværsuge. På landsplan er det 35,4 pct.

Der er stor variation kommunerne imellem, Holstebro har den laveste andel med 27,1 pct., mens Odder ligger højest med 50,0 pct.

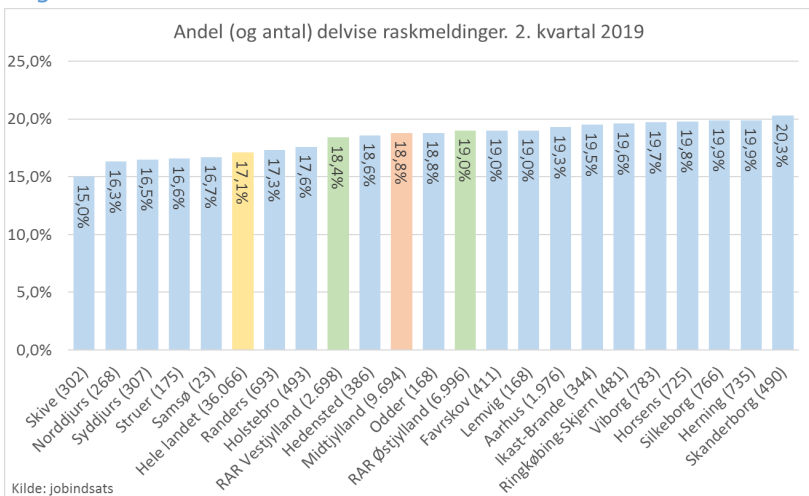
Østjylland ligger på 41,2 pct. og Vestjylland på 36,6 pct.

Figur 18

I Midtjylland var der i 2. kvartal 2019 9.694 delvise raskmeldinger, hvilket svarer til en andel på 18,8 pct. Hele landet ligger på 17,1 pct.

Skive har den laveste andel med 15,0 pct. Næstlavest ligger Norddjurs og Syddjurs med hhv. 16,3 pct. og 16,5 pct.

Højeste andel ses i Skanderborg med 20,3 pct. Næsthøjeste andele ses i Herning, Silkeborg og Horsens med hhv. 19,9 pct., 19,9 pct. og 19,8 pct.



## Før og efter sygedagpenge

Tabel 3

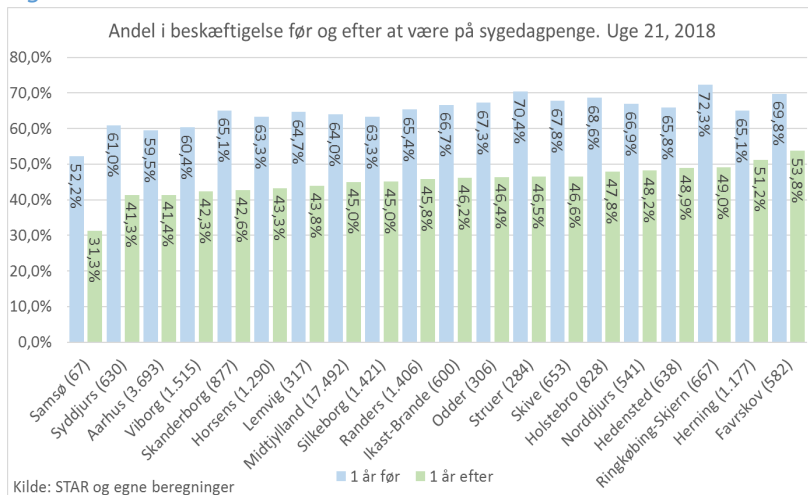
	1 år før	1/2 år før	Uge 21, 2018	1/2 år efter	1 år efter
Beskæftiget	64,0%	57,0%	0,0%	37,0%	45,0%
SygeDP, barselsDP	21,8%	31,5%	100,0%	37,9%	19,0%
Jobafklaring	0,4%	0,3%	0,0%	7,7%	10,2%
A-dagpenge	5,3%	5,5%	0,0%	6,3%	6,6%
Øvrige	1,1%	0,7%	0,0%	3,6%	6,1%
Ingen ydelse	4,5%	3,5%	0,0%	3,6%	4,6%
Fleksjob	0,1%	0,1%	0,0%	1,1%	3,5%
Førtidspension	0,0%	0,0%	0,0%	0,9%	2,5%
SU	2,3%	1,2%	0,0%	1,4%	1,6%
Kontanthjælp (jobparat og aktivitetsparat)	0,3%	0,2%	0,0%	0,4%	0,7%

Kilde: STAR og egne beregninger

Tabel 3 viser de personer, der modtog sygedagpenge i uge 21, 2018 i Midtjylland og hvilken status/forsørgelse personerne havde et halvt år efter og et år efter. Ligeledes viser tabellen, hvilken forsørgelse personerne havde et halvt og et år forinden. 64,0 pct. var året før i beskæftigelse, et halvt år før var det 57,0 pct. Året før var 21,8 pct. på sygedagpenge. Det steg til 31,5 pct. et halvt år før. 5,3 pct. var a-dagpengemodtagere, mod 5,5 pct. et halvt år før.

Et år efter er 45,0 pct. i beskæftigelse, mens 19,0 pct. fortsat, eller igen er på sygedagpenge. 10,2 pct. er på jobafklaring og 6,6 pct. er a-dagpengemodtagere. Bilag 2 viser før og efter billedet for de midtjyske jobcentre et år før og et år efter.

Figur 19



Kilde: STAR og egne beregninger

Figuren viser fordelingen af beskæftigelse før og efter at være på sygedagpenge i uge 21, 2018 i de midtjyske kommuner.

Den største andel i beskæftigelse et år inden sygedagpenge er i Ringkøbing-Skjern med 72,3 pct., mens den laveste andel er i Samsø med 31,3 pct. Efter at være på sygedagpenge ses den højeste andel i beskæftigelse i Favrskov med 53,8 pct. Laveste andel ses i Samsø med 31,3 pct.

Tabel 4

Tabel 4 viser forskellen i de sygemeldtes status et halvt år og et år efter at have været sygemeldte i uge 21, 2018.

Blandt de sygemeldte der et halvt år forinden var i beskæftigelse er 8,3 pct. i jobafklaring et år efter. Blandt de der var ledige et halvt år forinden var 23,0 pct. i jobafklaring.

Sygemeldte i uge 21, 2018	1/2 år efter		1 år efter	
	I beskæftigelse 1/2 år før	Ledig 1/2 år før	I beskæftigelse 1/2 år før	Ledig 1/2 år før
Beskæftigelse	51,0%	15,6%	59,9%	22,9%
A-dagpenge	5,6%	22,3%	6,5%	16,3%
Fleksjob	0,2%	0,0%	1,0%	0,3%
Jobafklaring	6,0%	17,0%	8,3%	23,0%
SU, VUS, SVU	1,2%	1,2%	1,5%	1,8%
Sygedagpenge	32,3%	35,7%	15,4%	20,8%
Ingen ydelse	1,6%	3,2%	2,7%	4,7%
Øvrige	2,2%	4,9%	4,8%	10,3%

Kilde: STAR og egne beregninger

## Bilag 1

	Favrskov	Hedensted	Herning	Holstebro	Horsens	Ikast- Brande	Lemvig	Norddjurs	Odder	Randers	Ringkøbing- Skjern	Samsø	Silkeborg	Skander- borg	Skive	Struer	Syddjurs	Viborg	Aarhus	Midtjylland
Sundhedsvæsen og sociale foranstaltninger	22,9%	20,2%	19,1%	24,6%	24,3%	23,2%	22,5%	27,4%	25,2%	25,3%	17,0%	15,0%	26,7%	25,9%	23,9%	23,6%	25,6%	22,6%	29,8%	24,8%
Industri	14,6%	20,7%	16,9%	17,0%	18,1%	17,4%	29,0%	15,9%	8,8%	13,3%	25,2%	10,0%	11,6%	10,9%	17,1%	22,4%	11,7%	11,0%	7,1%	13,9%
Handel	12,9%	12,5%	12,3%	14,1%	12,5%	13,9%	6,5%	9,8%	11,3%	15,1%	13,8%	5,0%	10,2%	14,3%	11,5%	10,9%	10,5%	11,0%	11,1%	12,1%
Undervisning	6,9%	5,4%	6,6%	7,6%	7,7%	6,8%	5,8%	7,8%	11,3%	5,3%	8,6%	10,0%	7,2%	8,8%	9,8%	6,3%	10,8%	8,3%	9,4%	7,9%
Bygge og anlæg	11,0%	10,1%	10,3%	7,2%	6,9%	7,7%	6,5%	9,5%	6,9%	9,4%	7,2%	0,0%	8,0%	4,8%	4,8%	8,6%	7,5%	11,0%	4,5%	7,5%
Offentlig administration, forsvar og politi	5,8%	5,4%	6,9%	6,1%	4,7%	5,2%	7,2%	4,7%	6,3%	5,3%	6,8%	15,0%	8,0%	4,6%	6,2%	9,2%	5,4%	9,1%	5,8%	6,2%
Rejsebureauer, rengøring, vikarbureauer mv	4,7%	7,9%	6,9%	4,7%	7,3%	6,8%	3,6%	4,1%	6,9%	6,9%	4,7%	10,0%	4,9%	6,7%	4,8%	5,7%	6,0%	5,4%	5,5%	5,8%
Transport	5,8%	5,2%	3,9%	3,5%	6,0%	4,2%	3,6%	4,1%	5,0%	4,1%	2,3%	5,0%	4,9%	3,9%	5,1%	4,0%	5,4%	3,0%	4,1%	4,3%
Rådgivning, forskning og reklame	2,8%	1,6%	2,4%	2,0%	2,5%	2,3%	2,2%	2,0%	5,0%	2,0%	1,6%	0,0%	3,2%	5,1%	2,0%	1,1%	3,6%	3,1%	5,3%	3,2%
Uoplyst	1,9%	1,1%	1,7%	2,0%	0,7%	1,6%	2,9%	1,0%	2,5%	1,5%	1,4%	0,0%	1,9%	4,2%	1,4%	1,1%	2,1%	2,1%	4,1%	2,2%
Andre serviceydelser	1,7%	2,5%	2,4%	1,6%	1,7%	1,0%	0,7%	2,4%	3,8%	1,8%	0,9%	5,0%	2,7%	2,8%	3,7%	0,6%	2,7%	3,0%	1,9%	2,1%
Hoteller og restauranter	1,7%	1,9%	3,2%	2,3%	2,1%	2,3%	0,0%	1,7%	2,5%	2,6%	1,6%	0,0%	1,6%	1,2%	2,8%	1,7%	2,7%	2,4%	2,0%	2,1%
Information og kommunikation	1,9%	1,6%	1,5%	0,6%	1,3%	1,9%	0,0%	0,7%	1,3%	1,2%	0,9%	0,0%	1,9%	3,2%	0,8%	0,6%	1,8%	1,0%	3,4%	1,8%
Kultur og fritid	1,9%	0,0%	0,5%	1,6%	1,3%	1,9%	1,4%	2,4%	1,3%	1,6%	0,7%	5,0%	1,3%	1,2%	2,2%	0,6%	0,9%	1,0%	2,3%	1,5%
Finansiering og forsikring	1,7%	0,8%	1,5%	1,2%	0,8%	1,0%	1,4%	2,0%	0,0%	1,6%	1,2%	5,0%	3,0%	1,4%	1,1%	0,6%	0,9%	1,3%	1,4%	1,4%
Landbrug, jagt, skovbrug og fiskeri	1,1%	1,1%	2,2%	1,8%	0,8%	1,3%	2,2%	2,4%	0,6%	0,4%	3,3%	15,0%	1,6%	0,5%	1,4%	2,3%	1,5%	2,1%	0,2%	1,3%
Ejendomshandel og udlejning	0,3%	0,8%	0,7%	1,0%	0,8%	0,6%	0,0%	0,3%	0,6%	1,4%	1,4%	0,0%	0,9%	0,5%	1,1%	0,6%	0,6%	0,7%	1,4%	0,9%
Vandforsyning og renovation	0,3%	0,3%	0,8%	0,4%	0,1%	1,0%	2,2%	1,4%	0,0%	1,2%	0,7%	0,0%	0,4%	0,2%	0,3%	0,0%	0,0%	1,3%	0,4%	0,6%
Energiforsyning	0,3%	0,5%	0,0%	0,2%	0,1%	0,0%	1,4%	0,3%	0,6%	0,0%	0,7%	0,0%	0,1%	0,0%	0,0%	0,0%	0,0%	0,4%	0,4%	0,3%
Råstofindvinding	0,0%	0,3%	0,2%	0,2%	0,1%	0,0%	0,7%	0,3%	0,0%	0,0%	0,2%	0,0%	0,0%	0,0%	0,0%	0,0%	0,0%	0,1%	0,0%	0,1%

Kilde: STAR og egne beregninger

## Bilag 2

Et år før						Sygedagpenge i uge 21, 2018	Et år efter									
Besk	A-DP	Ingen ydelse	SU, VUS, SVU	SDP	Øvrige		Besk	A-DP	Fleksjob og LY	Ingen ydelse	JAF	KH (jobb. og akt.p.)	Res.f.	SU, VUS, SVU	SDP	Øvrige
69,8%	3,8%	4,0%	1,4%	19,8%	1,4%	<b>Favrskov (582)</b>	53,8%	5,3%	2,6%	5,5%	8,4%	1,0%	0,9%	0,3%	16,3%	5,8%
65,8%	3,8%	3,8%	1,6%	23,0%	2,0%	<b>Hedensted (638)</b>	48,9%	6,7%	4,2%	4,1%	8,5%	0,5%	1,4%	1,1%	17,6%	7,1%
65,1%	5,0%	5,5%	2,2%	20,2%	2,0%	<b>Herning (1.177)</b>	51,2%	5,5%	4,5%	4,7%	10,2%	0,8%	1,0%	0,8%	15,0%	6,1%
68,6%	5,0%	4,1%	1,7%	17,8%	2,9%	<b>Holstebro (828)</b>	47,8%	5,0%	2,3%	4,3%	10,7%	0,2%	2,3%	1,8%	20,0%	5,4%
63,3%	5,3%	2,9%	3,2%	24,0%	1,4%	<b>Horsens (1.290)</b>	43,3%	6,0%	3,2%	3,6%	10,9%	0,9%	0,7%	2,0%	23,5%	5,9%
66,7%	6,0%	3,5%	1,3%	20,7%	1,8%	<b>Ikast-Brande (600)</b>	46,2%	5,0%	5,2%	3,2%	12,3%	1,5%	0,5%	1,5%	18,7%	6,0%
64,7%	5,7%	7,9%	1,6%	18,9%	1,3%	<b>Lemvig (317)</b>	43,8%	7,3%	6,3%	7,3%	7,6%	0,3%	0,0%	1,3%	18,0%	8,2%
66,9%	6,7%	4,6%	2,2%	18,1%	1,5%	<b>Norddjurs (541)</b>	48,2%	8,1%	4,3%	3,5%	7,6%	2,2%	1,1%	1,8%	15,2%	7,9%
67,3%	4,2%	5,9%	1,3%	18,6%	2,6%	<b>Odder (306)</b>	46,4%	4,2%	5,2%	4,9%	6,5%	1,0%	1,0%	2,0%	22,5%	6,2%
65,4%	4,8%	4,8%	1,5%	22,0%	1,6%	<b>Randers (1.406)</b>	45,8%	7,0%	3,3%	5,0%	11,0%	0,8%	0,6%	1,8%	18,3%	6,3%
72,3%	4,8%	5,1%	1,5%	14,1%	2,2%	<b>Ringkøbing-Skjern (667)</b>	49,0%	4,9%	4,3%	5,1%	15,6%	0,1%	1,0%	0,7%	12,3%	6,7%
52,2%	10,4%	4,5%	0,0%	31,3%	1,5%	<b>Samsø (67)</b>	31,3%	7,5%	3,0%	1,5%	4,5%	4,5%	3,0%	1,5%	34,3%	9,0%
63,3%	6,3%	4,3%	2,0%	21,5%	2,6%	<b>Silkeborg (1.421)</b>	45,0%	6,0%	7,0%	4,4%	10,1%	0,6%	0,9%	1,2%	17,4%	7,5%
65,1%	3,5%	3,6%	0,7%	24,7%	2,3%	<b>Skanderborg (877)</b>	42,6%	5,1%	6,4%	4,8%	12,8%	0,2%	0,3%	0,9%	20,3%	6,5%
67,8%	4,4%	4,3%	1,8%	19,8%	1,8%	<b>Skive (653)</b>	46,6%	3,8%	3,4%	4,3%	10,6%	0,6%	0,0%	1,7%	20,4%	8,7%
70,4%	3,2%	4,9%	0,7%	19,0%	1,8%	<b>Struer (284)</b>	46,5%	5,6%	3,5%	2,8%	9,5%	0,0%	0,4%	0,0%	25,4%	6,3%
61,0%	5,2%	7,1%	1,7%	22,2%	2,7%	<b>Syddjurs (630)</b>	41,3%	7,6%	4,3%	8,6%	10,5%	0,5%	0,8%	1,4%	17,3%	7,8%
60,4%	4,9%	4,0%	2,2%	27,1%	1,4%	<b>Viborg (1.515)</b>	42,3%	6,2%	7,7%	3,8%	8,8%	0,9%	0,3%	1,4%	21,6%	7,0%
59,5%	6,6%	4,8%	4,2%	22,5%	2,4%	<b>Aarhus (3.693)</b>	41,4%	9,1%	5,7%	4,9%	10,0%	0,6%	0,2%	2,7%	19,6%	5,8%
64,0%	5,3%	4,5%	2,3%	21,8%	2,0%	<b>Midtjylland (17.492)</b>	45,0%	6,6%	4,9%	4,6%	10,2%	0,7%	0,7%	1,6%	19,0%	6,5%

Kilde: STAR og egne beregninger