

Notatark

Sagsnr. 15.00.00-A00-8-20

Sagsbehandler

Kirsten Pedersen

30.7.2020

Temadrøftelse af førtidspension og ressourceforløb 2020

Nedenstående tabeller skal understøtte temadrøftelse af førtidspension og ressourceforløb.

Tabel 1 Ressourceforløb. Arbejdsmarkedsstatus 3 måneder efter endt forløb, pct.

	Hele landet		RAR Østjylland		Hedensted	
	Status 3 mdr. efter afsluttet forløb, pct.		Status 3 mdr. efter afsluttet forløb, pct.		Status 3 mdr. efter afsluttet forløb, pct.	
	2018	2019	2018	2019	2018	2019
I alt	100,0	100,0	100,0	100,0	100,0	100,0
Lønmodtagerbeskæftigelse	3,0	2,7	2,5	3,3	3,4	20,9
Kontanthjælp	4,9	4,9	4,4	4,2	3,4	2,3
Ressourceforløb	2,0	1,9	3,6	1,6	.	2,3
Fleksjob	13,7	13,4	16,6	16,0	44,8	27,9
Ledighedsydelse	11,4	11,1	12,8	13,2	5,2	11,6
Førtidspension	55,5	57,9	51,2	54,1	37,9	27,9
Selvforsørgelse	3,1	2,8	3,0	2,6	5,2	4,7
Lønindkomst i alt	16,7	16,1	19,1	19,3	48,2	48,8

Kilde: Jobindsats.dk (NB – ikke alle arbejdsmarkedsstatus muligheder er vist ovenfor)

Tabel 2 Forsørgelsesudgifter pr. person i arbejdsstyrken (kr. pr. person i arbejdsstyrken), 2019

	Hele landet	RAR Østjylland	Hedensted
Ydelsesgrupper i alt	36.509,8	40.471,4	29.833,6
Ressourceforløb	1.261,8	1.194,2	1.172,7
Førtidspension	14.670,4	16.691,6	11.586,0

Kilde: Jobindsats.dk

Tabel 3 Antal personer og fuldtidspersoner i pct. af arbejdsstyrke

	Antal personer			Fuldtidspersoner i pct. af arbejdsstyrken 16-66 år		
	Hele landet	RAR Østjylland	Hedensted	Hele landet	RAR Østjylland	Hedensted
2. kvartal 2020						
Ressourceforløb	23.288	3.301	177	0,8	0,6	0,7
Ledighedsydelse	24.696	5.368	253	0,7	0,8	0,8
Fleksjob	88.127	19.553	1.133	3,0	3,9	4,7
Førtidspension	220.727	38.377	1.438	7,7	7,7	6,0

Kilde: Jobindsats.dk

Tabel 4 Førtidspensioner. Kommunale afgørelser i førtidspensionsager

2kv19-1kv20									
	Antal tilkendelser			Antal afslag			I alt		
	Hele landet	RAR Østjylland	Hedensted	Hele landet	RAR Østjylland	Hedensted	Hele landet	RAR Østjylland	Hedensted
Anledning i alt	14.483	2.607	74	724	134	17	15.304	2.752	92
Almindelig pension	12.781	2.328	61	86	20	3	12.867	2.348	64
På foreliggende grundlag	356	49	.	570	103	14	926	152	15
Seniorførtidspension	1.238	210	12	68	11	.	1.306	221	12
Ønsker ikke førtidspension	38	38	.	.
Genoptagelse af vurdering	88	9	.
Frakendelsessag	9	.	.
Uoplyst	70	20	70	20	.

Kilde jobindsats.dk

Tabel 5 Tilkendte seniorpensioner

Tilkendt fra	Januar	Februar	Marts	april	maj	juni	juli	I alt
Seniorpension 2020		1	2	7	16	9	8	43
Kommer fra:								
Sygedagpenge		-1	-1	-4	-5	-1	-3	-15
Jobafklaring					-2	-1	-1	-4
Dagpenge								0
Kontanthjælp				-1	-1	-1		-3
Ressourceforløb								0
Fleksjob					-4	-2	-2	-8
Ledighedsydelse			-1	-2	-4	-3	-2	-12
Ingen ydelse						-1		-1

Egen opgørelse

Indsats i ressourceforløb

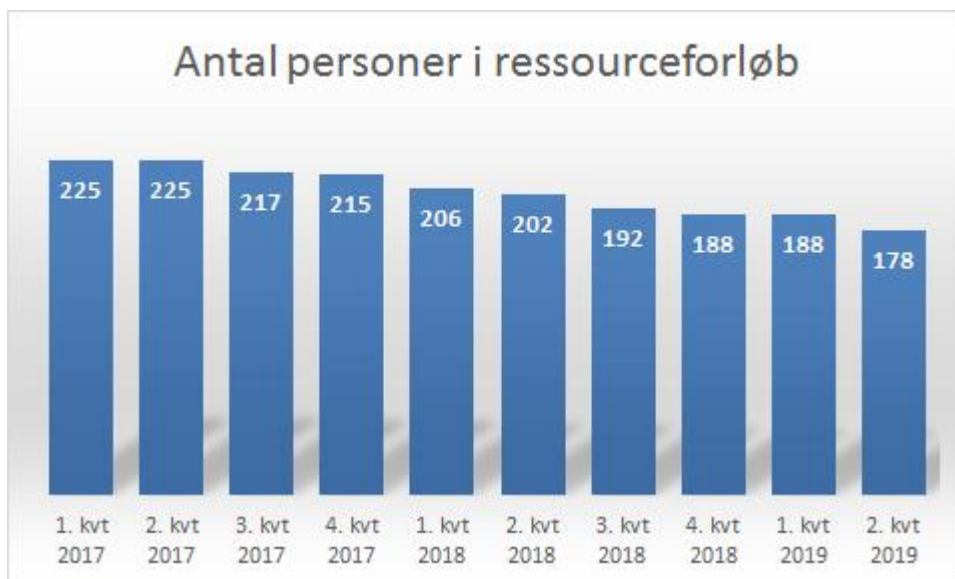
	Andel personer med ordinære løntimer		
	Hele landet	RAR Østjylland	Hedensted
Nov 2019	1,7	1,6	7,6
Dec 2019	1,6	1,6	7,6
Jan 2020	1,5	1,6	7,3
Feb 2020	1,6	1,7	7,3
Mar 2020	1,6	1,6	6,9
Apr 2020	1,4	1,4	4,1

	Andel aktiverede i virksomhedspraktik		
	Hele landet	RAR Østjylland	Hedensted
Nov 2019	20,0	20,1	30,4
Dec 2019	18,4	18,7	25,4
Jan 2020	17,8	18,3	23,6
Feb 2020	17,8	18,2	21,8
Mar 2020	17,1	17,7	20,6
Apr 2020	13,7	15,5	16,5
Maj 2020	10,9	12,5	11,8
Jun 2020	10,3	10,5	11,2

Kilde: Jobindsats.dk

<i>Ressourceforløb. Arbejds- markedsstatus 1 mdr. efter afsluttet forløb.</i>		Status 1 mdr. efter afsluttet forløb, pct.				
		Lønmodtager-be- skæftigelse	Uddannelse	Fleksjob	Ledigheds- ydelse	Førtids- pension
Hele landet	3kv16-2kv17	3,5	1,4	8,1	18,8	47,5
	3kv17-2kv18	3,4	0,8	9,7	17,7	53,2
	3kv18-2kv19	3,4	0,9	9,0	15,5	58,1
RAR Østjyl- land	3kv16-2kv17	3,2	1,6	12,2	17,8	45,2
	3kv17-2kv18	2,6	0,6	12,6	19,4	49,8
	3kv18-2kv19	3,7	1,7	10,9	18,8	53,7
Hedensted	3kv16-2kv17	2,5	.	35,0	17,5	40,0
	3kv17-2kv18	3,4	.	39,7	17,2	34,5
	3kv18-2kv19	9,3	1,9	35,2	11,1	35,2

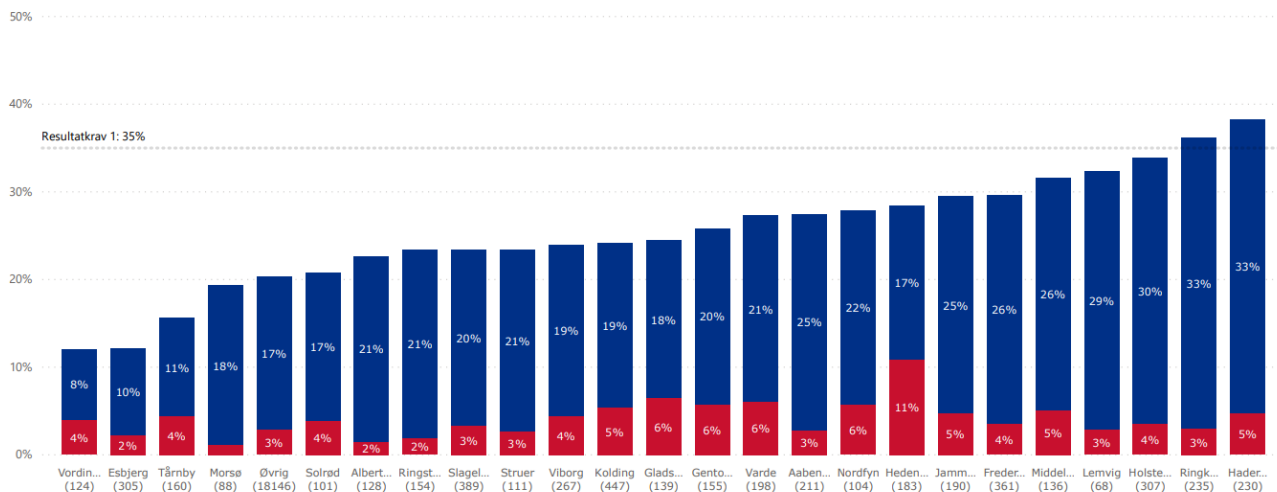
Antal personer i ressourceforløb



Fra monitoreringsrapport i forbindelse med Hedensted Kommunes deltagelse i projekt finansieret af STAR, *Bedre indsats i ressourceforløb, BIR*. OBS april tal.

Figur 2. Andel i virksomhedsrettet indsats mv. (inkl. afgang til beskæftigelse og uddannelse) (resultatkrav 1). Fordelt på deltagerkommuner. Februar-april 2020.

● Andel i beskæftigelse mv. ● Andel i virksomhedspraktik/løntilskud

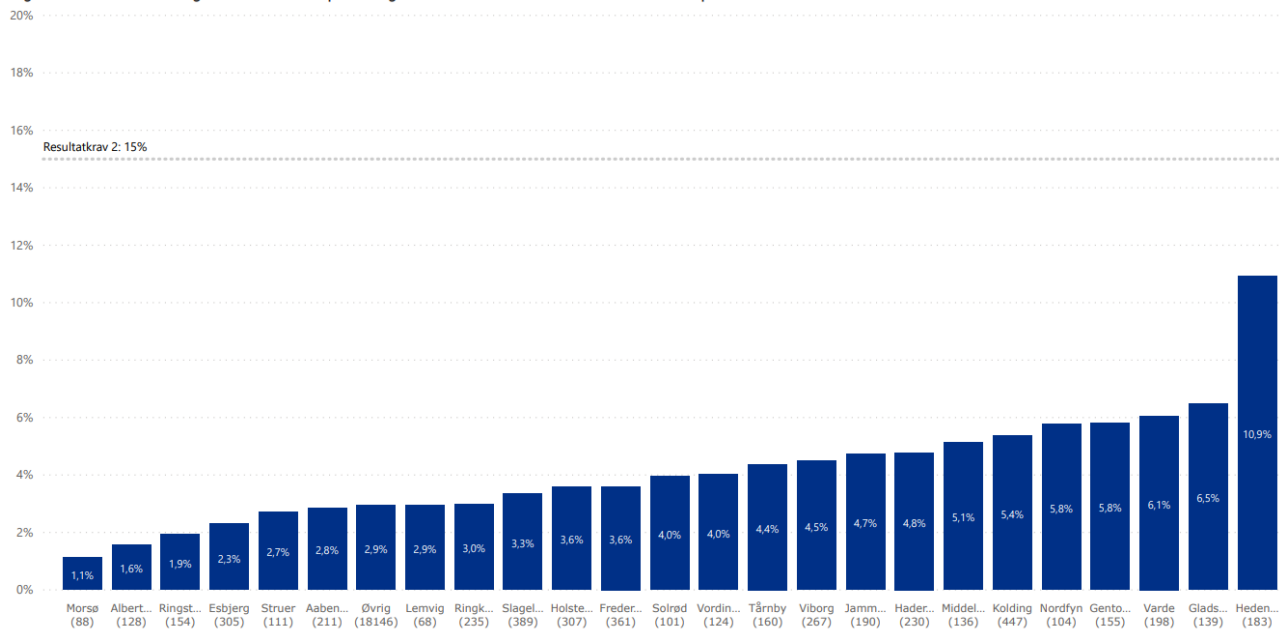


Kilde: DFDG, eIndkomst, SU,

Anm.: Figuren viser andelen af målgruppen i kommunen, som i perioden har været berørt af virksomhedsrettet indsats mv. (inkl. afgang til beskæftigelse og uddannelse). Virksomhedsrettet indsats mv. (inkl. afgang til beskæftigelse og uddannelse) dækker over virksomhedspraktik/løntilskud, ordinære løntimer, fleksjob, uddannelse (SU berettiget) og selvforsørgt beskæftigelse (beskæftigelsesgrad over 50%). Den enkelte borger kan kun tælle med én gang. Hierarkiet er følgende: 1. beskæftigelse mv. 2. virksomhedspraktik/løntilskud. Tallene i parentes angiver størrelsen på målgruppen i kommunen.

Side 5

Figur 4. Andel i beskæftigelse mv. Fordelt på deltagerkommuner (resultatkrav 2). Februar-april 2020.



Kilde: DFDG, eIndkomst, SU

Anm.: Figuren andelen af målgruppen i kommunen, som i perioden har været berørt af beskæftigelse mv. Beskæftigelse mv. dækker over ordinære løntimer, fleksjob, uddannelse (SU-berettiget) og selvforsørgt beskæftigelse (beskæftigelsesgrad over 50 pct.). Tallene i parentes angiver størrelsen på målgruppen i kommunen.