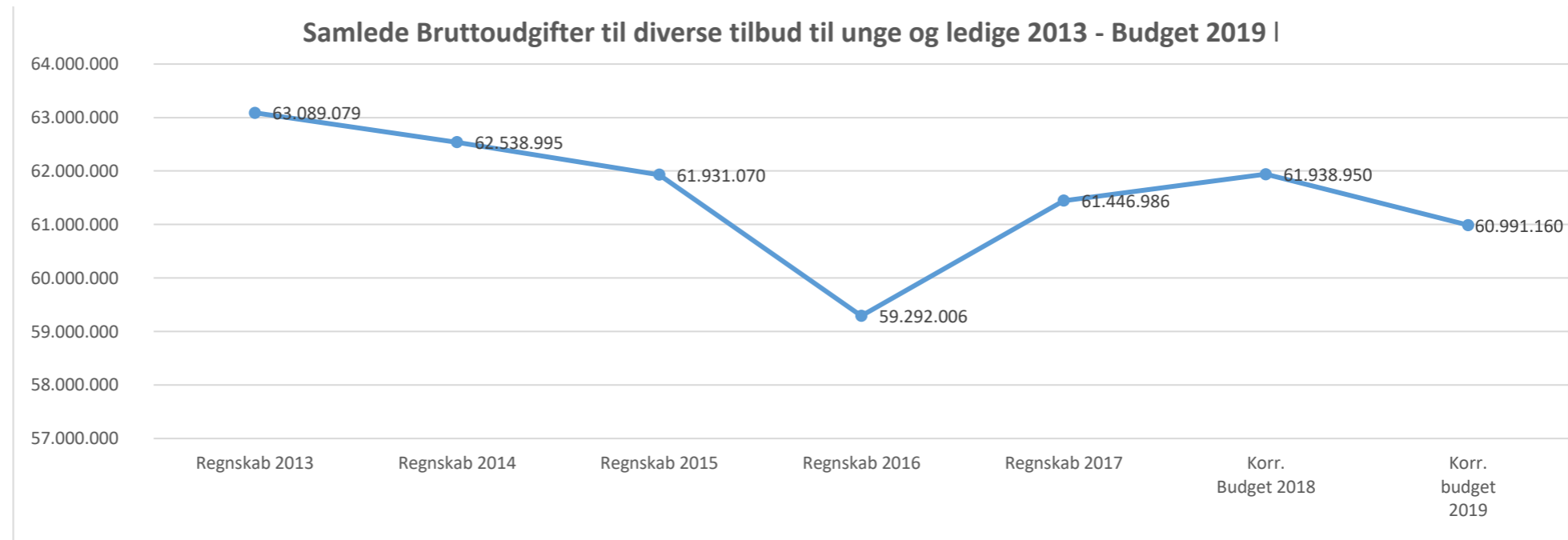


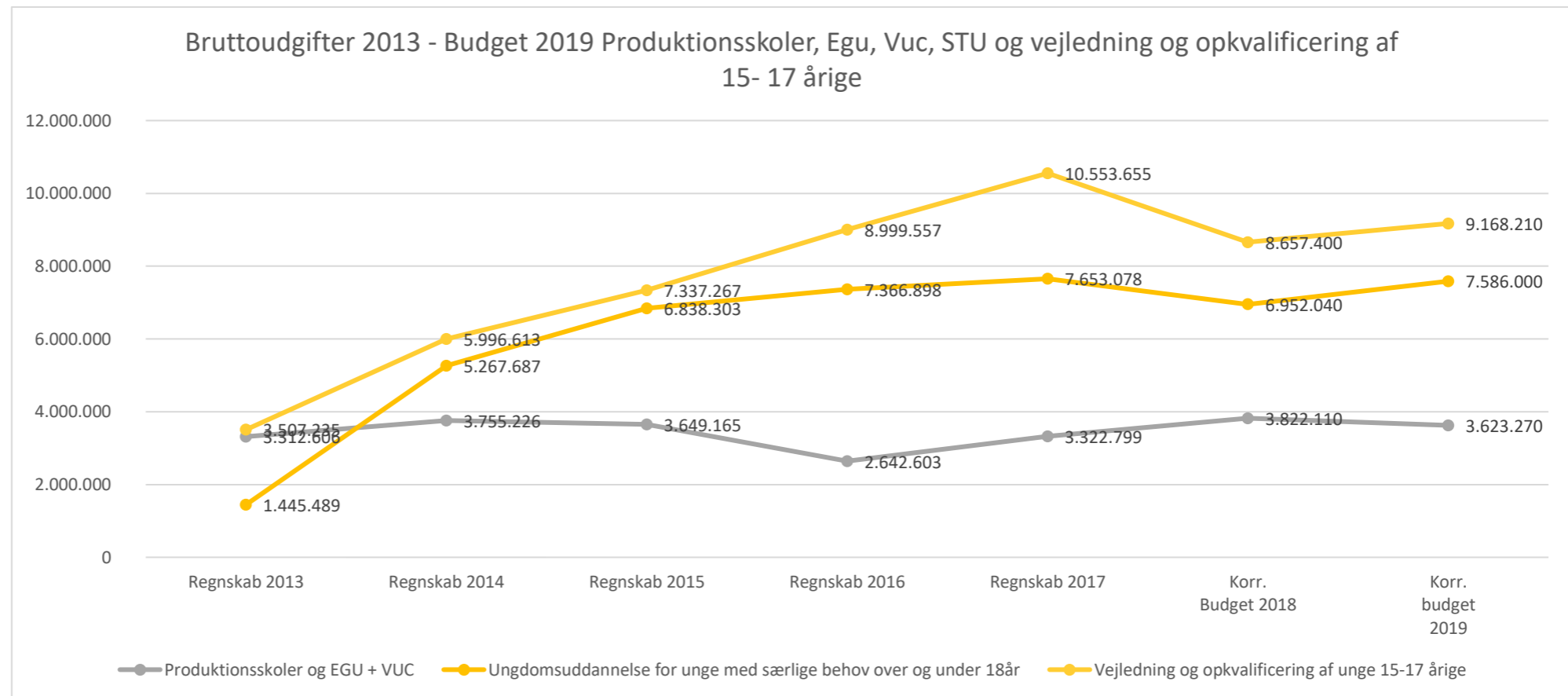
**Bruttoudgifter til diverse tilbud til unge og ledige 2013 - 2019**

<b>Bruttoudgifter til diverse tilbud til unge og ledige 2013 - Budget 2019</b>	<b>Regnskab 2013</b>	<b>Regnskab 2014</b>	<b>Regnskab 2015</b>	<b>Regnskab 2016</b>	<b>Regnskab 2017</b>	<b>Korr. Budget 2018</b>	<b>Korr. budget 2019</b>	<b>Ændring</b>
	<b>63.089.079</b>	<b>62.538.995</b>	<b>61.931.070</b>	<b>59.292.006</b>	<b>61.446.986</b>	<b>61.938.950</b>	<b>60.991.160</b>	
Mellestofftenlige betalinger beskæftigelse	-771.235	-298.582	-514.154	-1.236.497	-964.153	-1.218.120	-1.237.850	Stigende
Produktionsskoler og EGU + VUC	3.312.606	3.755.226	3.649.165	2.642.603	3.322.799	3.822.110	3.623.270	Uændret
Ungdomsuddannelse for unge med særlige behov over og under 18år	1.445.489	5.267.687	6.838.303	7.366.898	7.653.078	6.952.040	7.586.000	Stigende
11 stillinger og geninvestering	4.787.626	4.837.482	4.962.558	5.461.010	5.994.757	4.946.100	5.162.620	Uændret
2.1 Dagpengemodtagere	11.333.324	8.127.984	7.958.398	6.549.731	5.972.761	6.708.000	6.454.580	Faldende
2.11 Ressourceforløb	89.926	1.078.405	1.811.158	2.077.794	2.414.040	4.997.840	2.495.090	Stigende
2.14 Jobafklaringsforløb	0	14.074	729.519	1.023.317	1.080.076	1.253.490	1.119.530	Stigende
2.2 og 2.3 Kontanthjælpsmodtagere	9.764.252	3.302.213	2.242.063	1.208.850	1.859.626	2.282.030	2.144.460	Faldende
2.4 Revalidender og Forrevalidender	11.216.013	6.895.758	4.550.481	3.033.217	1.822.327	3.326.680	1.930.780	Faldende
2.5 Sygedagpengemodtagere	4.587.607	3.988.779	2.116.703	1.961.156	1.661.582	3.123.330	2.660.500	Faldende
2.7 ledighedsydelsesmodtagere og fleksjob	2.324.907	2.117.176	1.924.237	2.016.517	1.867.357	1.907.090	1.656.530	Uændret
2.12 og 2.13 uddannelseshjælpsmodtagere	0	7.418.051	7.063.071	7.302.346	8.460.558	6.461.770	8.227.920	Stigende
2.2, og 2.12 Ikke-refusionsberettigede kontant-og uddannelseshjælpsmodtagere	0	1.016.371	2.165.839	1.567.998	1.490.400	1.607.260	1.533.180	Uændret
Mentor excl. 15-17 årige	11.491.330	9.021.759	9.096.462	9.317.508	8.258.121	7.111.930	8.466.340	Faldende
Vejledning og opkvalificering af unge 15-17 årige	3.507.235	5.996.613	7.337.267	8.999.557	10.553.655	8.657.400	9.168.210	Stigende

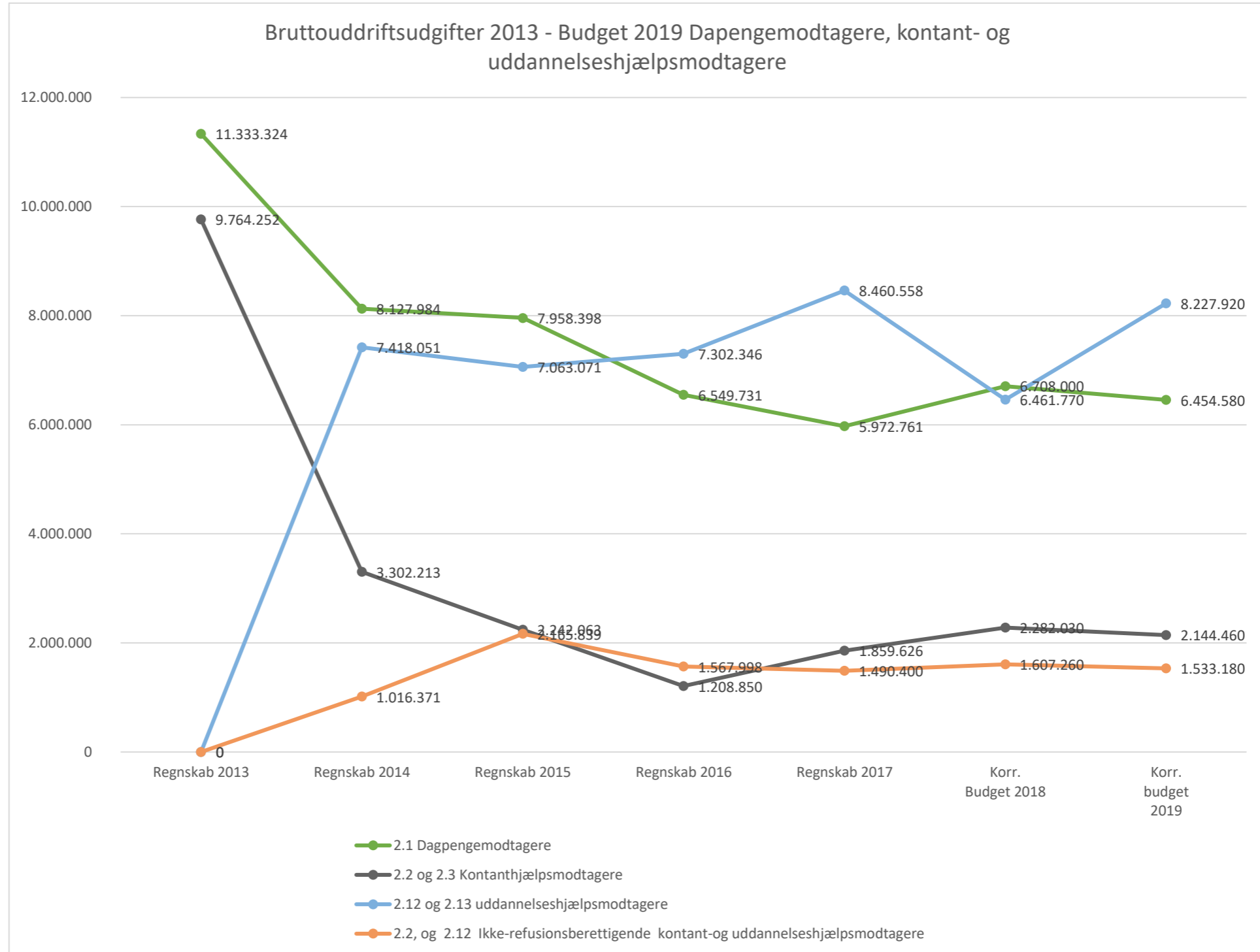
## Bruttoudgifter til diverse tilbud til unge og ledige 2013 - 2019



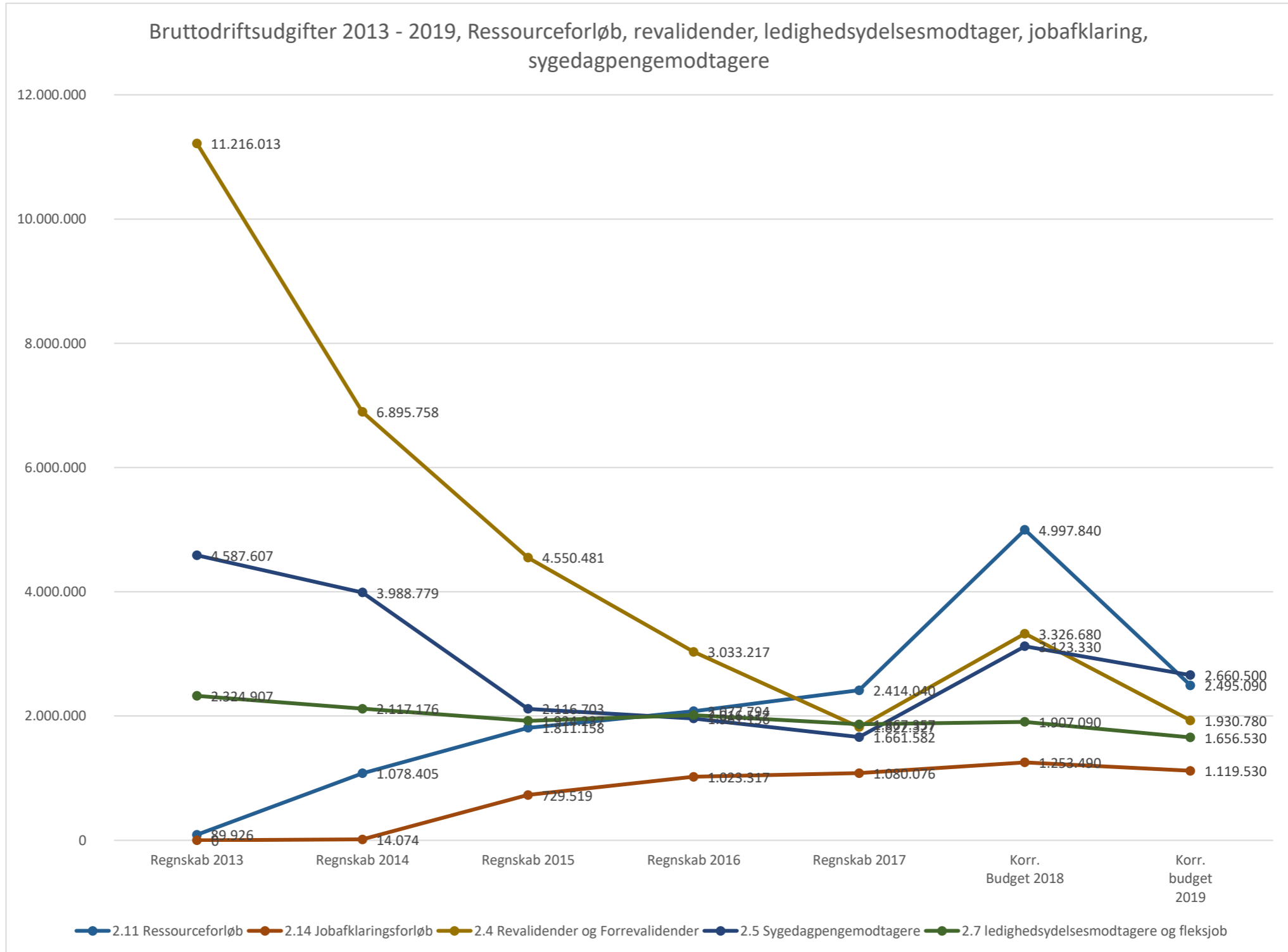
## Bruttoudgifter til diverse tilbud til unge og ledige 2013 - 2019



### Bruttoudgifter til diverse tilbud til unge og ledige 2013 - 2019



### Bruttoudgifter til diverse tilbud til unge og ledige 2013 - 2019



## Bruttoudgifter til diverse tilbud til unge og ledige 2013 - 2019

