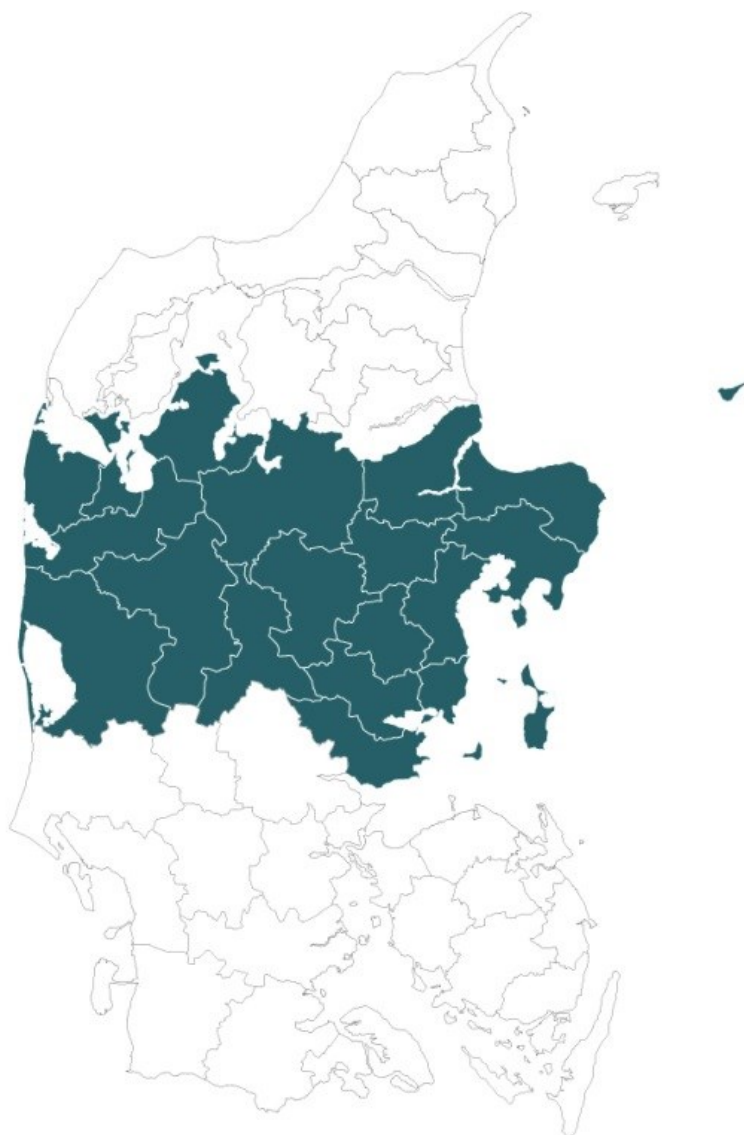


# Ungeanalyse Midtjylland



## Hovedkonklusioner

- Ca. 13% af de unge (16-29 årige) i Midtjylland er på en offentlig forsørgelsesydelse.

Sammenlignet med hele landet har RAR Østjylland en større andel af de offentlig forsørgede unge på ydelsesgrupper såsom A-dagpenge, jobafklaringsforløb og fleksjob. Sammenlignet med hele landet har RAR Vestjylland en større andel af de offentlig forsørgede unge på ydelsesgrupper såsom integrationsydelse, sygedagpenge, ressourceforløb, fleksjob og førtidspension.

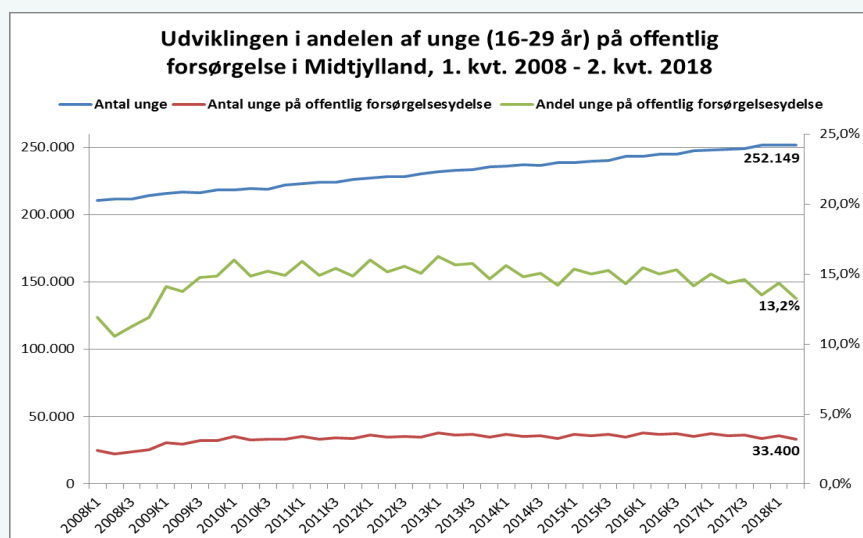
- I Midtjylland er 5,3% af befolkning mellem 16-29 år kontanthjælpsmodtagere, mens det er 3% af de 30-64 årige.
- På landsplan er ca. 52% af uddannelseshjælpsmodtagerne visiteret som aktivitetsparat, mens det er ca. 58% i RAR Østjylland og ca. 48% i RAR Vestjylland.
- Størstedelen af de aktivitetsparate uddannelseshjælpsmodtagere i Midtjylland har forløbslængder på over 2 år.
- I RAR Vestjylland og RAR Østjylland har de aktivitetsparate uddannelseshjælpsmodtagere en passivandel på hhv. 27,2% og 21,4 %, hvilket betegner andelen som i løbet af deres ydelsesforløb (eller seneste år af ydelsesforløbet for uddannelseshjælpsmodtagere med over 12 måneders anciennitet) ikke har været i et aktivt tilbud.
- Ca. 30% af de aktiverede uddannelseshjælpsmodtagere i RAR Vestjylland får en virksomhedsrettet indsats, mens de resterende aktiveres vha. vejledning og opkvalificering. I RAR Østjylland får 24% en virksomhedsrettet indsats.
- Aarhus er den eneste midtjyske by med en positiv nettoflytning blandt de 16-29 årige, altså hvor der er flere tilflyttere end fraflyttere. De største antalsmæssige negative nettoflytninger er i Viborg (-435), Herning (-384), Skanderborg (-382) og Ringkøbing-Skjern (-381), hvor der er flere fraflytninger end tilflytninger.
- I april 2017 var der ca. 9.000 uddannelseshjælpsmodtagere i Midtjylland. Efter 1 år var 12,9% af dem kommet i uddannelse, 8,8% i beskæftigelse, 2,6% i ressourceforløb, 6% var selvforsørgende, og 63,8% var fortsat på uddannelseshjælp.

## Indholdsfortegnelse

- Unge på offentlig forsørgelse, *side 3*
- Unge i kontanthjælpssystemet, *side 4*
- Unge på uddannelseshjælp, *side 6*
- De unges til- og fraflytninger, *side 8*
- De unges status over tid, *side 10*

## Unge på offentlig forsørgelse

Fig. 1



Kilde: jobindsats og statistikbanken

Tab. 1

Offentligt forsørgede unge (16-29 år) i Midt- og Nordjylland fordelt på ydelse, 2. kvrt. 2018

	2. kvrt. 2018			
	Hele landet	RAR Østjylland	RAR Vestjylland	RAR Nordjylland
A-dagpenge	29,3%	32,1%	20,2%	29,9%
Kontanthjælp	2,5%	2,6%	2,7%	2,1%
Uddannelseshjælp	31,3%	29,9%	31,9%	30,8%
Revalidering	0,6%	0,7%	0,5%	0,6%
Forrevalidering	0,3%	0,6%	0,1%	0,1%
Integrationsydelse	5,4%	4,9%	6,3%	6,0%
Sygedagpenge	15,4%	14,5%	17,1%	14,3%
Jobafklaringsforløb	1,7%	2,2%	2,4%	1,5%
Ressourceforløb	3,6%	3,0%	5,5%	4,2%
Ledighedsydelse	0,8%	1,1%	1,7%	0,7%
Fleksjob	1,8%	2,3%	3,7%	1,8%
Førtidspension	7,2%	6,3%	7,9%	7,9%

Kilde: jobindsats

Tab. 2

Offentligt forsørgede unge (16-29 år) i Midtjylland fordelt på ydelse, 2. kvrt. 2017-2018

	2. kvrt. 2018		2. kvrt. 2017		Udvikling 2. kvrt. 2017 - 2018	
	Antal	Andel	Antal	Andel	Antal	Andel
A-dagpenge	10.255	29,4%	11.227	30,2%	-972	-8,7%
Kontanthjælp	908	2,6%	924	2,5%	-16	-1,7%
Uddannelseshjælp	10.557	30,3%	11.126	29,9%	-569	-5,1%
Revalidering	243	0,7%	300	0,8%	-57	-19,0%
Forrevalidering	155	0,4%	201	0,5%	-46	-22,9%
Integrationsydelse	1.820	5,2%	2.689	7,2%	-869	-32,3%
Sygedagpenge	5.252	15,1%	5.270	14,2%	-18	-0,3%
Jobafklaringsforløb	786	2,3%	719	1,9%	67	9,3%
Ressourceforløb	1.231	3,5%	1.161	3,1%	70	6,0%
Ledighedsydelse	417	1,2%	378	1,0%	39	10,3%
Fleksjob	909	2,6%	814	2,2%	95	11,7%
Førtidspension	2.319	6,7%	2.358	6,3%	-39	-1,7%
I alt	34.852	100,0%	37.167	100,0%	-2315	-6,2%

Kilde: jobindsats

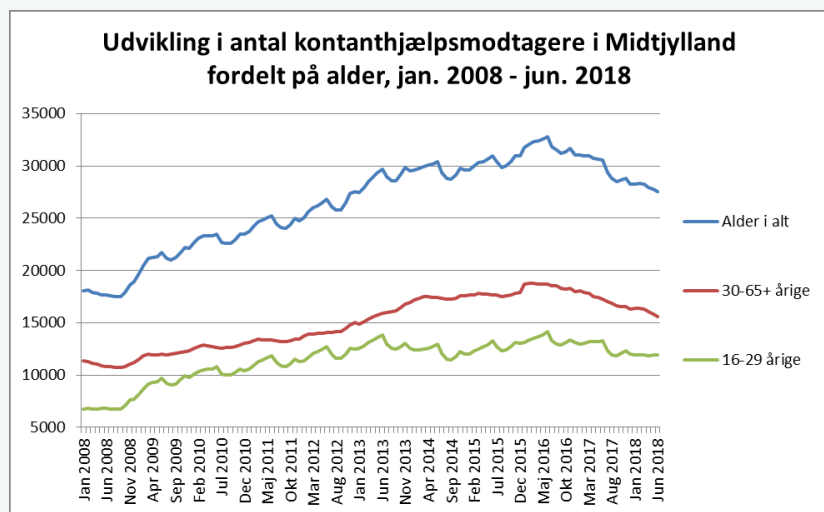
Figur 1 viser, hvor stor en andel af befolkningen (16-29 år) i Midtjylland der er på en offentlig forsørgelse. Fra 2010 og frem til 2017 har andelen ligget omkring 15%, mens der fra 2017 og frem til i dag har været et mindre andelsmæssigt fald. I 2. kvartal 2018 var 13,2% af befolkningen mellem 16-29 år på en offentlig forsørgelsesydelse, hvilket svarer til 33.400 unge.

Tabel 1 viser de offentligt forsørgede unge fordelt på ydelseskategori, samt RAR-område og hele landet. Sammenlignet med hele landet har RAR Østjylland en større andel af de offentlig forsørgede unge på ydelsesgrupper såsom A-dagpenge, jobafklaringsforløb og fleksjob. Sammenlignet med hele landet har RAR Vestjylland en større andel af de offentlig forsørgede unge på ydelsesgrupper såsom integrationsydelse, sygedagpenge, ressourceforløb, fleksjob og førtidspension.

Tabel 2 viser de offentligt forsørgede unge i Midtjylland fordelt på ydelseskategori. Fra 2. kvartal 2017-2018 har de største andelsmæssige fald været på integrationsydelse (-32,3%), forrevalidering (-22,9%), revalidering (-19%) og A-dagpenge (-8,7%). Modsat har de største andelsmæssige stigninger været på fleksjob (11,7%), ledighedsydelse (10,3%), jobafklaringsforløb (9,3%) og ressourceforløb (6%).

## Unge i kontanthjælpssystemet

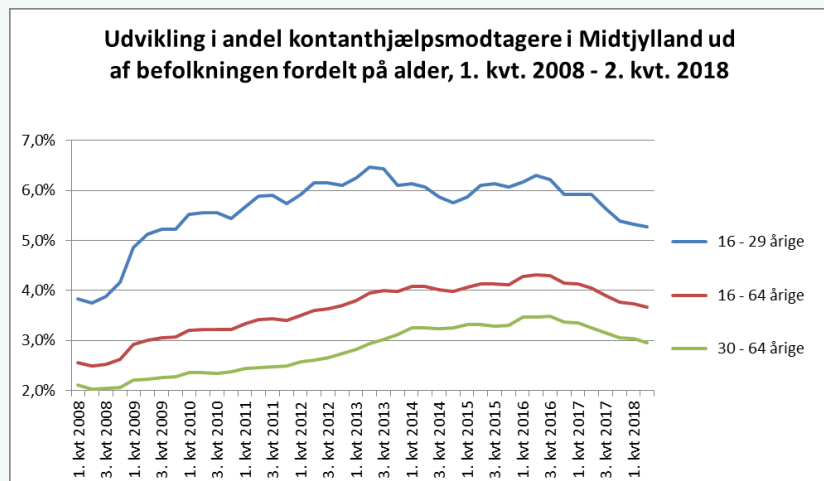
Fig. 2



Kilde: jobindsats

Kontanthjælpsmodtagere: Kontanthjælp, uddannelseshjælp, integrationsydelse.

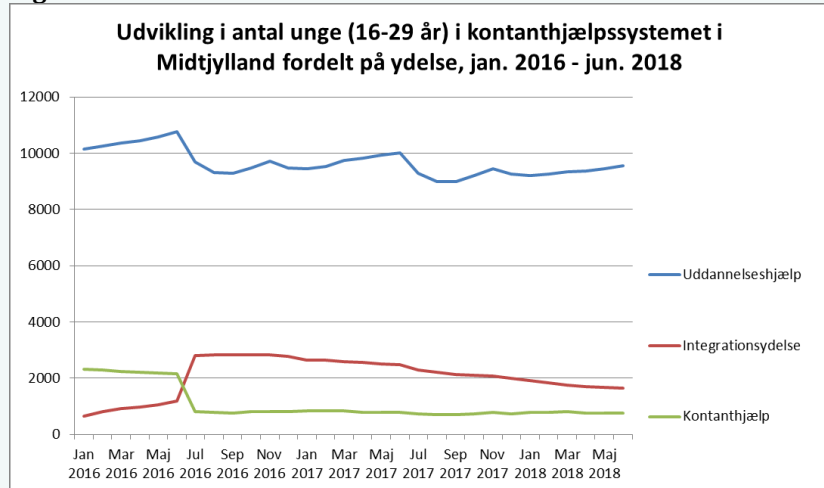
Fig. 3



Kilde: jobindsats og statistikbanken

Kontanthjælpsmodtagere: Kontanthjælp, uddannelseshjælp, integrationsydelse.

Fig. 4



Kilde: jobindsats

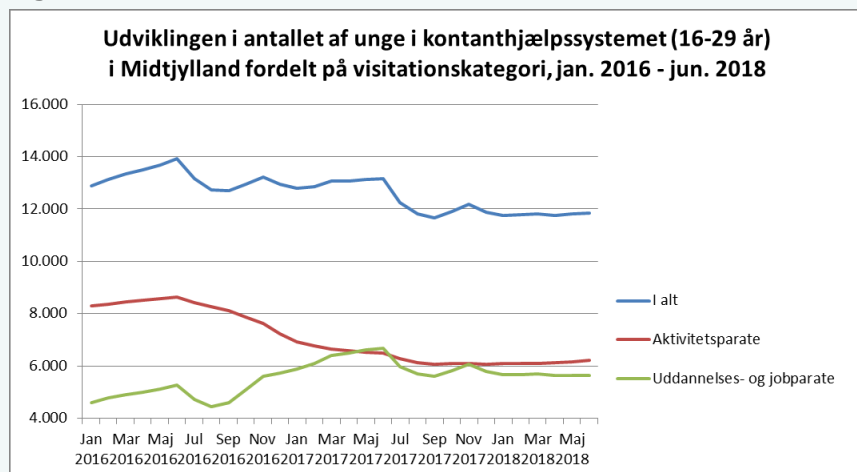
Figur 2 viser udviklingen i antallet af kontanthjælpsmodtagere i Midtjylland fordelt på alder. Siden 2014 har antallet af 16-29 årige kontanthjælpsmodtagere ligget nogenlunde omkring 12.500. I juni 2018 var der 11.958 kontanthjælpsmodtagere mellem 16-29 år, mens der var 15.597 af de 30-65+ årige. Fra juni 2016 til juni 2018 er det samlede antal af kontanthjælpsmodtagere faldet med ca. 5.000. Her har det største andelsmæssige fald været hos de 30-65+ årige.

Figur 3 viser andelen af kontanthjælpsmodtagere i Midtjylland ud af befolkningen, fordelt på alder. I 2. kvartal 2018 var 5,3% af de 16-29 årige i Midtjylland kontanthjælpsmodtagere, mens det for de 30-64 årige er 3%. Fra 2. kvartal 2016 til 2. kvartal 2018 har der været et fald på 1,0 procentpoint hos de 16-29 årige, og et fald på 0,5 procentpoint hos de 30-64 årige.

Figur 4 viser udviklingen i antallet af unge kontanthjælpsmodtagere i Midtjylland fordelt på ydelsestype. Fra medio 2017 til medio 2018 har antallet af kontant- og uddannelseshjælpsmodtagere ligget nogenlunde stabilt, mens der har været et fald på ca. 800 integrationsydelsesmodtagere.

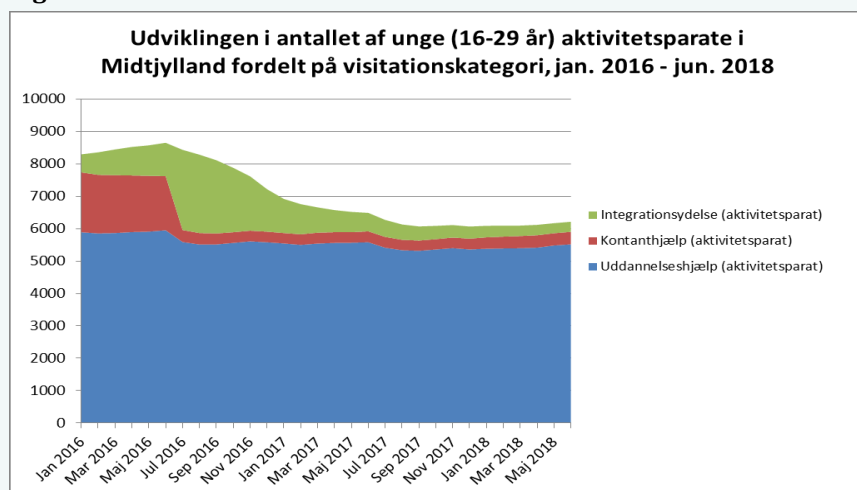
I juni 2018 var der 9.551 uddannelseshjælpsmodtagere i Midtjylland.

**Fig. 5**



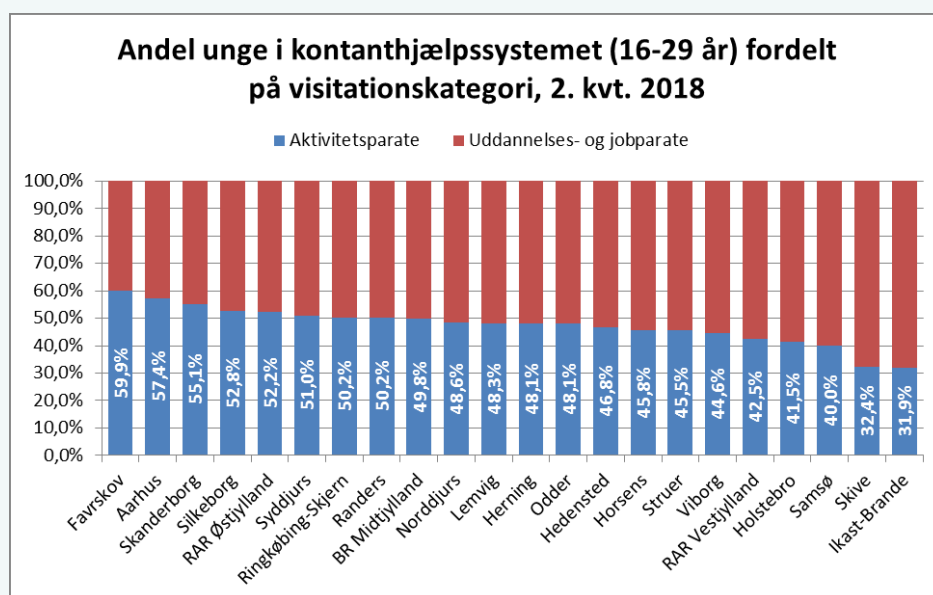
Kilde: jobindsats  
Kontanthjælpsmodtagere: Kontanthjælp, uddannelseshjælp, integrationsydelse.

**Fig. 6**



Kilde: jobindsats

**Fig. 7**



Kilde: jobindsats  
Kontanthjælpsmodtagere: Kontanthjælp, uddannelseshjælp, integrationsydelse.

Figur 5 viser udviklingen i antallet af unge kontanthjælpsmodtagere i Midtjylland fordelt på visitationskategori. Fra juni 2016 til juni 2018 er antallet af aktivitetsparate faldet med ca. 2.500, mens der hos de uddannelses- og jobparate har været en stigning på næsten 400.

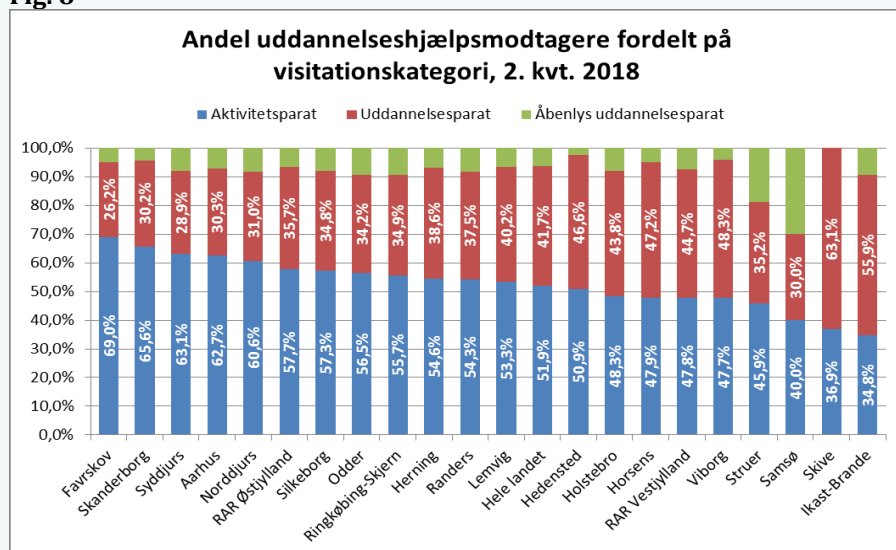
I juni 2018 var der 5.648 uddannelses- og jobparate, og 6.211 aktivitetsparate kontanthjælpsmodtagere.

Figur 6 viser udviklingen i antallet af aktivitetsparate unge kontanthjælpsmodtagere i Midtjylland fordelt på visitationskategori. Figuren illustrerer at langt hovedparten af de unge aktivitetsparate i kontanthjælpssystemet består af uddannelseshjælpsmodtagere. I juni 2018 var der ca. 5.500 aktivitetsparate uddannelseshjælpsmodtagere.

Figur 7 viser den andelsmæssige fordeling af unge kontanthjælpsmodtagere på visitationskategori i de midtjyske kommuner. Her ses der store kommunale forskelle, fra 31,9% aktivitetsparate i Ikast-Brande til 59,9% i Favrskov. I RAR Vestjylland er 42,5% aktivitetsparate, mens det er 52,2% i RAR Østjylland.

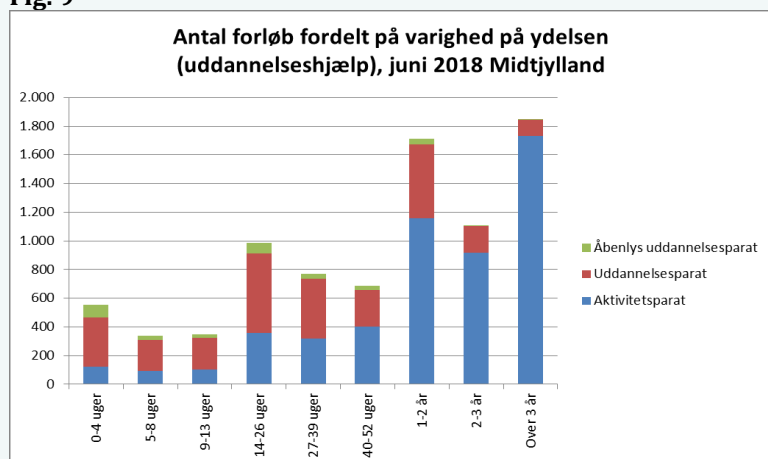
## Unge på uddannelseshjælp

Fig. 8



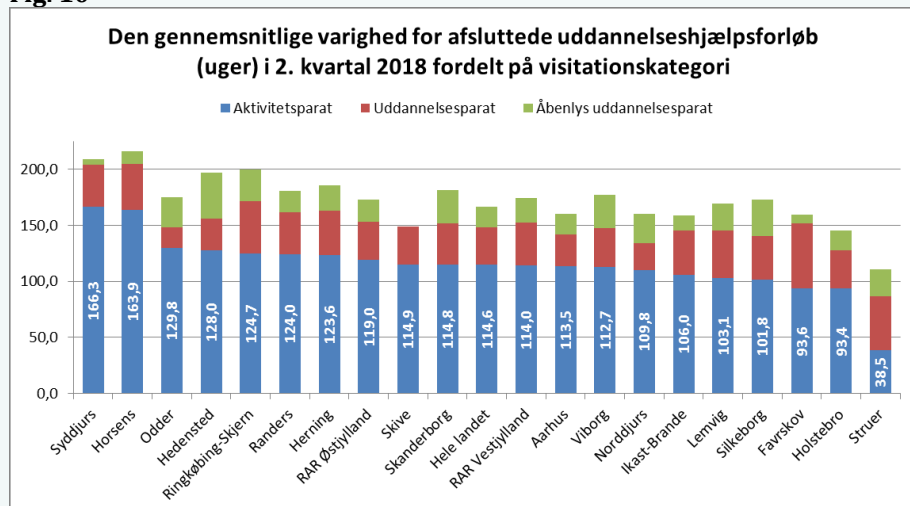
Kilde: jobindsats

Fig. 9



Kilde: jobindsats

Fig. 10

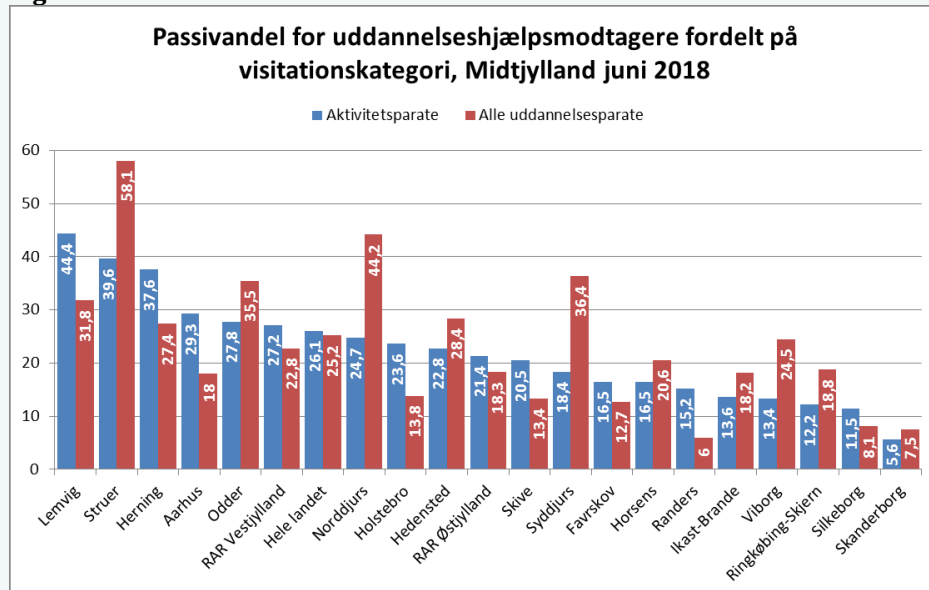


Kilde: jobindsats

Figur 8 viser den andelsmæssige fordeling af uddannelseshjælpsmodtagere på visitationskategori. Størstedelen af de midtjyske kommuner ligger over 50% aktivitetsparate, og dermed også over landsgennemsnittet på 51,9%. I Skive er der 63,1% uddannelsesparate, mens det er 26,2% i Favrskov.

Figur 9 viser antal uddannelseshjælpsforløb fordelt på varighed i Midtjylland. Figuren viser at varigheden for de uddannelsesparates forløb er meget forskellig, og spænder bredt fra 0-4 uger og op til 1-2 år. Varigheden for de aktivitetsparates forløb er primært centreret omkring 1 år og opefter.

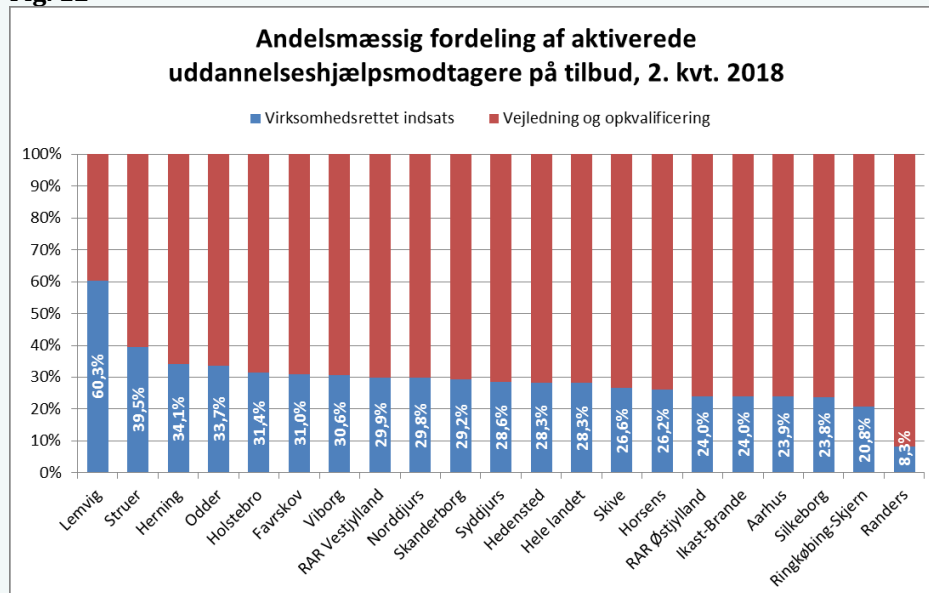
Figur 10 viser den gennemsnitlige varighed for de afsluttede uddannelseshjælpsforløb i 2. kvartal 2018 fordelt på visitationskategori. Der er stor forskel på den gennemsnitlige varighed for de aktivitetsparates forløb blandt de midtjyske kommuner, fra 38,5 uger i Struer til 163,3 uger i Syddjurs. I RAR Østjylland er gennemsnittet 119,0 uger, mens det er 114,0 uger i Vestjylland.

**Fig. 11**

Figur 11 viser andelen af uddannelseshjælpsmodtagere i juni 2018 der i løbet af hele deres ydelsesforløb ikke har været i aktivt tilbud, fordelt på visitationskategori og kommuner. Her er der store andelsmæssige forskelle blandt de midtjyske kommuner. For de aktivitetsparate er passivandelen f.eks. på 5,6% i Skanderborg, mens den er på 44,4% i Lemvig. For de uddannelsesparate er passivandelen på 6% i Randers, mens den er på 58,1% i Struer.

Kilde: jobindsats

Målingen opgør andelen af uddannelseshjælpsmodtagerne, der i løbet af deres ydelsesforløb (eller seneste år af ydelsesforløbet for uddannelseshjælpsmodtagere med over 12 måneders anciennitet) ikke har været i aktivt tilbud som andel af antal personer i alt på uddannelseshjælp i måneden.

**Fig. 12**

Kilde: jobindsats

Figur 12 viser den andelsmæssige fordeling af aktiverede uddannelseshjælpsmodtagere på tilbudstype blandt de midtjyske kommuner. Her er der store kommunale forskelle ift. hvor stor en andel af de aktiverede der får en virksomhedsrettet indsats. I Randers får 8,3% af de aktiverede en virksomhedsrettet indsats, mens det i Lemvig er 60,3%. I RAR Østjylland får 24% en virksomhedsrettet indsats, mens det er 29,9% i RAR Vestjylland.

## De unges til- og fraflytninger

Tab. 3

Nettoflytning for 16-29 årige			
Ultimo 2016 - ultimo 2017			
	Tilflytning	Fraflytning	Nettoflytning
Aarhus	12.571	8.325	4.246
Samsø	48	90	-42
Holstebro	1.178	1.232	-54
Odder	348	446	-98
Struer	361	473	-112
Ikast-Brande	723	858	-135
Lemvig	274	424	-150
Silkeborg	1.505	1.676	-171
Skive	695	867	-172
Horsens	1.453	1.636	-183
Randers	1.569	1.758	-189
Norrdjurs	725	937	-212
Syddjurs	699	919	-220
Hedensted	755	1.004	-249
Favrskov	776	1.047	-271
Ringkøbing-Skjern	794	1.175	-381
Skanderborg	946	1.328	-382
Herning	1.696	2.080	-384
Viborg	1.612	2.047	-435
Midtjylland	28.728	28.322	406

Kilde: Dream

Note: Flytninger er opgjort via kommunekoderne i DREAM. Kommunekoden ultimo 2016 er sammenholdt med kommunekoden ultimo 2017. En konsekvens af metoden er, at der højst kan registreres 1 flytning pr. borger, ligesom der ikke registreres en flytning for borgere, der fraflytter en kommune, og flytter tilbage til samme kommune inden for perioden.

Tab. 4

Flytning mellem kommuner i perioden 2016 - 2017 for 16-29 årige. Tilflytternes socioøkonomiske status på udvalgte ydelsesgrupper, ultimo 2017	Tilflytninger	Uddannelse	Beskæftiget	Selvforsørg.	Udd. hjælp, ikke ledig	DP alm. ledig
Norrdjurs	725	38,3%	34,1%	10,3%	5,1%	5,2%
Herning	1.696	32,4%	46,4%	6,5%	4,3%	3,9%
Randers	1.569	31,7%	42,3%	10,9%	4,3%	5,0%
Holstebro	1.178	30,2%	47,2%	7,2%	3,2%	3,4%
Horsens	1.453	28,3%	45,8%	8,8%	5,7%	4,1%
Lemvig	274	25,9%	37,6%	13,5%	7,7%	5,1%
Silkeborg	1.505	25,0%	45,8%	9,2%	4,7%	5,3%
Viborg	1.612	24,9%	46,2%	9,6%	5,2%	5,3%
Syddjurs	699	24,7%	44,2%	13,4%	4,4%	5,2%
Struer	361	22,7%	47,4%	8,3%	6,9%	3,9%
Skive	695	20,6%	47,8%	11,9%	7,5%	2,9%
Skanderborg	946	20,3%	53,5%	9,1%	3,9%	4,4%
Favrskov	776	19,6%	55,2%	9,0%	3,2%	4,4%
Odder	348	19,5%	52,3%	10,1%	4,3%	3,2%
Ringkøbing-Skjern	794	18,6%	48,6%	12,1%	5,9%	3,8%
Hedensted	755	18,3%	50,7%	11,5%	6,0%	2,6%
Ikast-Brande	723	18,1%	48,8%	11,8%	5,3%	4,6%
Samsø	48	8,3%	50,0%	18,8%	6,3%	2,1%
Midtjylland	28.728	40,6%	39,1%	7,4%	3,5%	3,5%

Kilde: Dream

Note: Flytninger er opgjort via kommunekoderne i DREAM. Kommunekoden ultimo 2016 er sammenholdt med kommunekoden ultimo 2017. En konsekvens af metoden er, at der højst kan registreres 1 flytning pr. borger, ligesom der ikke registreres en flytning for borgere, der fraflytter en kommune, og flytter tilbage til samme kommune inden for perioden.

Note: I tabellen skelnes der for kontanthjælpsydelse mellem ledig og ikke-ledig. Sidstnævnte betyder her, at borgeren er i en visitationskategori, som betyder, at borgeren ikke skal stå til rådighed for arbejdsmarkedet.

Note: Socioøkonomisk status er fastlagt ultimo 2017, hvor vi ved at borgeren er flyttet. Det skal dog bemærkes, at borgeres socioøkonomiske status måske var en anden på selve flyttetidspunktet. Fx er en stor del af tilflytterne til Aalborg kommune SU-modtagere. Det var de ikke nødvendigvis på flyttetidspunktet, men da mange unge flytter til Aalborg for at påbegynde studier, er en stor andel SU-modtagere ultimo 2017

Tabel 3 viser nettoflytningen for de unge til- og fraflyttere i Midtjylland. Af figuren fremgår det at Aarhus (4.246) er den eneste midtjyske by med en positiv nettoflytning, altså hvor der er flere tilflyttere end fraflyttere. De største antalsmæssige negative nettoflytninger er i Viborg (-435), Herning (-384), Skanderborg (-382) og Ringkøbing-Skjern (-381), hvor der er flere fraflytninger end tilflytninger.

Tabel 4 indeholder de samme tilflytningstal som i tabel 3, men denne tabel indeholder også oplysninger om de unges socioøkonomiske status efter tilflytningen. Her fremgår det bl.a. at 59,6% af tilflytterne til Aarhus er på SU, hvilket er væsentligt højere end de øvrige midtjyske kommuner. I Ikast-Brande, Hedensted og Ringkøbing-Skjern er under 19% af tilflytterne i uddannelse, mens det er 38,3% i Norrdjurs. I Favrskov, Skanderborg, Odder og Hedensted er over 50% af tilflytterne i beskæftigelse. På Samsø er 18,8% af tilflytterne selvforsørgende, mens det er 4,3% i Aarhus.

Lemvig og Skive er de kommuner, hvor den største andel af tilflytterne er aktivitets- og uddannelsesparate uddannelseshjælpsmodtagere med hhv. 7,7% og 7,5%. Silkeborg og Viborg er de kommuner, hvor den største andel af tilflytterne er på dagpenge.



**Tab. 5**

Flytning mellem kommuner i perioden 2016 - 2017 for 16-29 årige. Fraflytternes socioøkonomiske status på udvalgte ydelsesgrupper, ultimo 2017	Fraflytninger	Uddannelse	Beskæftiget	Selvforsørg.	Udd. hjælp, ikke ledig	DP alm. Ledig
Odder	446	45,5%	33,4%	7,4%	4,0%	2,5%
Silkeborg	1.676	43,6%	38,7%	5,7%	4,4%	2,7%
Randers	1.758	42,4%	35,5%	7,2%	6,1%	3,1%
Skanderborg	1.328	42,1%	41,4%	7,0%	3,6%	2,0%
Syddjurs	919	41,9%	35,8%	10,8%	4,8%	2,1%
Herning	2.080	40,8%	37,7%	7,2%	3,5%	4,8%
Skive	867	40,7%	39,8%	7,7%	3,6%	2,5%
Holstebro	1.232	40,4%	39,5%	6,7%	4,5%	2,6%
Horsens	1.636	40,2%	38,8%	6,9%	3,4%	5,0%
Viborg	2.047	40,2%	38,2%	8,0%	4,2%	3,0%
Favrskov	1.047	40,0%	40,9%	7,9%	4,3%	2,7%
Lemvig	424	39,6%	38,2%	9,0%	2,6%	2,6%
Ringkøbing-Skjern	1.175	39,4%	43,5%	6,0%	3,7%	1,9%
Hedensted	1.004	38,9%	40,9%	9,2%	3,8%	2,2%
Ikast-Brande	858	38,8%	40,8%	7,5%	4,4%	2,4%
Struer	473	38,5%	38,1%	9,7%	6,3%	1,7%
Norddjurs	937	36,8%	35,0%	12,0%	5,5%	4,7%
Aarhus	8.325	35,8%	43,8%	6,8%	1,7%	5,3%
Midtjylland	28.322	39,3%	40,2%	7,4%	3,5%	3,7%

Kilde: Dream

Note: Flytninger er opgjort via kommunekoderne i DREAM. Kommunekoden ultimo 2016 er sammenholdt med kommunekoden ultimo 2017. En konsekvens af metoden er, at der højst kan registreres 1 flytning pr. borger, ligesom der ikke registreres en flytning for borgere, der fraflytter en kommune, og flytter tilbage til samme kommune inden for perioden.

Note: I tabellen skelnes der for kontanthjælpsydelse mellem ledig og ikke-ledig. Sidstnævnte betyder her, at borgeren er i en visitationskategori, som betyder, at borgeren ikke skal stå til rådighed for arbejdsmarkedet.

Note: Socioøkonomisk status er fastlagt ultimo 2017, hvor vi ved at borgeren er flyttet. Det skal dog bemærkes, at borgeres socioøkonomiske status måske var en anden på selve flyttetidspunktet. Fx er en stor del af tilflytterne til Aalborg kommune SU-modtagere. Det var de ikke nødvendigvis på flyttetidspunktet, men da mange unge flytter til Aalborg for at påbegynde studier, er en stor andel SU-modtagere ultimo 2017

Tabel 5 indeholder de samme fraflytningstal som i tabel 3, men denne tabel indeholder også oplysninger om de unges socioøkonomiske status efter fraflytningen.

Odder er den kommune, hvor den største andel af fraflytterne er i uddannelse med 45,5%, mens det er 35,8% af dem der er fraflyttet Aarhus. Aarhus og Ringkøbing-Skjern er de kommuner, hvor den største andel af fraflytterne er i beskæftigelse med hhv. 43,8% og 43,5%. Norddjurs og Syddjurs er de kommuner, hvor den største andel af fraflytterne er selvforsørgende med hhv. 12,0% og 10,8%. Struer og Randers er de kommuner, hvor den største andel af fraflytterne er aktivitets- og uddannelsesparate uddannelseshjælpsmodtagere med hhv. 6,3% og 6,1%.

## De unges status over tid

Tab. 6

	Alle unge (18-29 år) på en offentlig forsørgelsesydelse i uge 17 2017	Status efter 1 år (uge 17 2018) på udvalgte grupper				Uddannelseshjælp aktivitets/uddannelses parat
		Uddannelse	Beskæftiget	Førtidspension	Ressourceforløb	
Norddjurs	840	11,3%	18,8%	11,3%	3,7%	17,1%
Aarhus	8.286	11,0%	26,5%	5,3%	3,5%	20,7%
Struer	435	10,8%	18,2%	8,7%	7,6%	22,5%
Randers	2.374	10,1%	23,8%	6,0%	2,5%	24,6%
Viborg	2.154	10,0%	20,6%	9,5%	5,2%	20,3%
Horsens	2.054	9,6%	23,2%	7,4%	3,6%	25,4%
Skive	1.060	9,2%	17,2%	9,5%	5,3%	21,8%
Holstebro	1.256	9,0%	26,3%	7,4%	8,6%	18,4%
Syddjurs	636	8,6%	20,4%	8,2%	3,3%	23,6%
Silkeborg	1.772	8,5%	23,7%	6,9%	3,2%	23,3%
Herning	1.943	8,2%	23,5%	6,1%	3,0%	23,8%
Odder	401	8,0%	20,0%	10,5%	2,5%	22,4%
Hedensted	746	7,5%	26,0%	10,5%	6,6%	18,6%
Lemvig	355	7,3%	26,2%	10,4%	6,5%	17,2%
Ikast-Brande	801	7,2%	27,8%	7,9%	7,9%	14,6%
Skanderborg	861	6,5%	24,2%	13,6%	3,1%	19,7%
Favrskov	774	6,2%	28,0%	9,3%	2,7%	18,7%
Ringkøbing-Skjern	1.065	5,9%	25,0%	10,6%	5,2%	17,5%
Midtjylland	27.851	9,4%	24,1%	7,5%	4,1%	21,2%

Kilde: Dream

Tab. 7

	Antal unge (18-29 år) på uddannelseshjælp i uge 17 2017	Status efter 1 år (uge 17 2018) på udvalgte grupper				Uddannelseshjælp aktivitets/uddannelses parat
		Uddannelse	Beskæftiget	Ressourceforløb	Ingen ydelse	
Norddjurs	255	16,5%	4,3%	5,1%	6,7%	55,3%
Skive	343	15,2%	4,7%	2,3%	6,7%	66,2%
Struer	167	15,0%	7,8%	5,4%	4,2%	58,1%
Randers	893	14,9%	8,2%	1,3%	6,8%	64,4%
Holstebro	353	14,7%	9,3%	1,7%	6,2%	63,7%
Hedensted	217	13,8%	10,6%	3,7%	2,8%	62,7%
Ikast-Brande	228	13,6%	19,3%	5,3%	6,6%	49,1%
Aarhus	2.629	13,5%	8,6%	3,0%	6,5%	63,9%
Viborg	669	13,3%	8,2%	1,8%	6,3%	63,7%
Horsens	755	12,6%	8,2%	0,9%	4,9%	68,2%
Syddjurs	205	12,2%	2,9%	1,5%	6,8%	73,2%
Silkeborg	653	10,9%	10,1%	3,7%	5,2%	62,2%
Odder	138	10,9%	14,5%	.	2,2%	62,3%
Herning	674	10,5%	7,3%	0,7%	5,5%	68,1%
Ringkøbing-Skjern	325	10,2%	11,7%	4,9%	8,3%	56,3%
Favrskov	219	10,0%	12,3%	1,4%	4,6%	65,8%
Skanderborg	246	8,9%	8,5%	2,4%	4,5%	68,3%
Lemvig	109	5,5%	15,6%	9,2%	8,3%	56,0%
Midtjylland	9.092	12,9%	8,8%	2,6%	6,0%	63,8%

Kilde: Dream

. = diskretioneret

Tabel 6 viser alle unge der var på offentlig forsørgelse i uge 17 2017 og deres status efter 1 år. I Norddjurs er der efter 1 år kommet 11,3% i uddannelse, mens det er 5,9% i Ringkøbing-Skjern. I Favrskov og Ikast-Brande er hhv. 28% og 27,8% kommet i beskæftigelse mod 17,2% i Skive. I Skanderborg er 13,6% kommet på førtidspension mod 5,3% i Aarhus. I Holstebro er 8,6% kommet i ressourceforløb mod 2,5% i Odder og Randers.

Tabel 7 viser alle unge der var på uddannelseshjælp i uge 17 2017 og deres status efter 1 år. I Norddjurs er der efter 1 år kommet 16,5% i uddannelse, mens det er 5,5% i Lemvig. I Ikast-Brande er 19,3% kommet i beskæftigelse mod 2,9% i Syddjurs. I Lemvig er 9,2% kommet i ressourceforløb mod 0,7% i Herning. I Syddjurs er 73,2% aktivitets- uddannelsesparat uddannelseshjælpsmodtager, mens det er 49,1% i Ikast-Brande.

**Tab. 8**

	Antal uddannelses- og aktivitetsparate uddannelseshjælpsmodtagere i virksomhedsrettet indsats uge 17 2017	Status efter 1 år (uge 17 2018) på udvalgte grupper			Uddannelseshjælp aktivitets/uddannelses parat
		Uddannelse	Beskæftiget		
Syddjurs	23	21,7%	.	65,2%	
Viborg	111	18,0%	14,4%	47,7%	
Skanderborg	53	17,0%	.	56,6%	
Skive	51	15,7%	11,8%	41,2%	
Aarhus	232	15,1%	15,1%	47,8%	
Holstebro	89	14,6%	14,6%	58,4%	
Hedensted	35	14,3%	11,4%	54,3%	
Ikast-Brande	47	12,8%	23,4%	44,7%	
Horsens	116	12,1%	13,8%	58,6%	
Randers	67	11,9%	11,9%	52,2%	
Ringkøbing-Skjern	34	11,8%	8,8%	50,0%	
Silkeborg	88	9,1%	17,0%	46,6%	
Herning	135	8,9%	8,1%	58,5%	
Lemvig	24	0,0%	20,8%	41,7%	
Struer	15	0,0%	20,0%	60,0%	
Favrskov	43	.	14,0%	55,8%	
Norddjurs	39	.	7,7%	43,6%	
Odder	27	.	22,2%	51,9%	
Midtjylland	1.229	12,4%	13,3%	51,7%	

Kilde: Dream

Virksomhedsrettet indsats = virksomhedspraktik og løntilskud

. = diskretioneret

**Tab. 9**

	Antal uddannelses- og aktivitetsparate uddannelseshjælpsmodtagere i vejledning og opkvalificering uge 17 2017	Status efter 1 år (uge 17 2018) på udvalgte grupper			Uddannelseshjælp aktivitets/uddannelses parat
		Uddannelse	Beskæftiget	Ingen ydelse	
Norddjurs	79	17,7%	5,1%	3,8%	58,2%
Odder	23	13,0%	4,3%	0,0%	73,9%
Randers	570	13,0%	7,4%	7,7%	65,8%
Syddjurs	87	12,6%	1,1%	4,6%	72,4%
Favrskov	111	12,6%	6,3%	1,8%	68,5%
Aarhus	975	11,7%	6,8%	6,5%	64,7%
Skive	121	11,6%	3,3%	4,1%	75,2%
Silkeborg	139	11,5%	3,6%	1,4%	66,9%
Herning	206	10,7%	5,8%	7,3%	66,0%
Horsens	310	10,6%	6,8%	3,5%	71,9%
Holstebro	163	10,4%	8,0%	6,7%	66,9%
Ringkøbing-Skjern	135	8,9%	8,1%	5,2%	61,5%
Ikast-Brande	84	8,3%	11,9%	7,1%	60,7%
Lemvig	37	8,1%	5,4%	13,5%	67,6%
Hedensted	87	6,9%	9,2%	0,0%	72,4%
Skanderborg	113	6,2%	11,5%	4,4%	68,1%
Viborg	261	5,7%	5,7%	5,4%	71,6%
Struer	49	4,1%	2,0%	6,1%	69,4%
Midtjylland	3.551	10,8%	6,7%	5,6%	67,0%

Kilde: Dream

. = diskretioneret

Tabel 8 viser alle uddannelses- og aktivitetsparate uddannelseshjælpsmodtagere der var i virksomhedsrettet indsats i uge 17 2017 og deres status efter 1 år.

I Syddjurs er der efter 1 år kommet 65,2% i uddannelse, mens det er under 42% i Skive og Lemvig. I Ikast-Brande og Odder er over 22% kommet i beskæftigelse, mens det er under 9% i Norddjurs, Herning og Ringkøbing-Skjern. I Syddjurs er 65,2% fortsat på uddannelseshjælp efter et år, mens det er under 42% i Lemvig og Skive.

Tabel 9 viser alle uddannelses- og aktivitetsparate uddannelseshjælpsmodtagere der var i vejledning og opkvalificering i uge 17 2017 og deres status efter 1 år. I Norddjurs er der efter 1 år kommet 17,7% i uddannelse, mens det er 4,1% i Struer. I Skanderborg og Ikast-Brande er der kommet over 11% i beskæftigelse, mens det er 1,1% og 2,0% i hhv. Syddjurs og Struer. I Skive er 75,2% fortsat på uddannelseshjælp, mens det er 58,2% i Norddjurs.