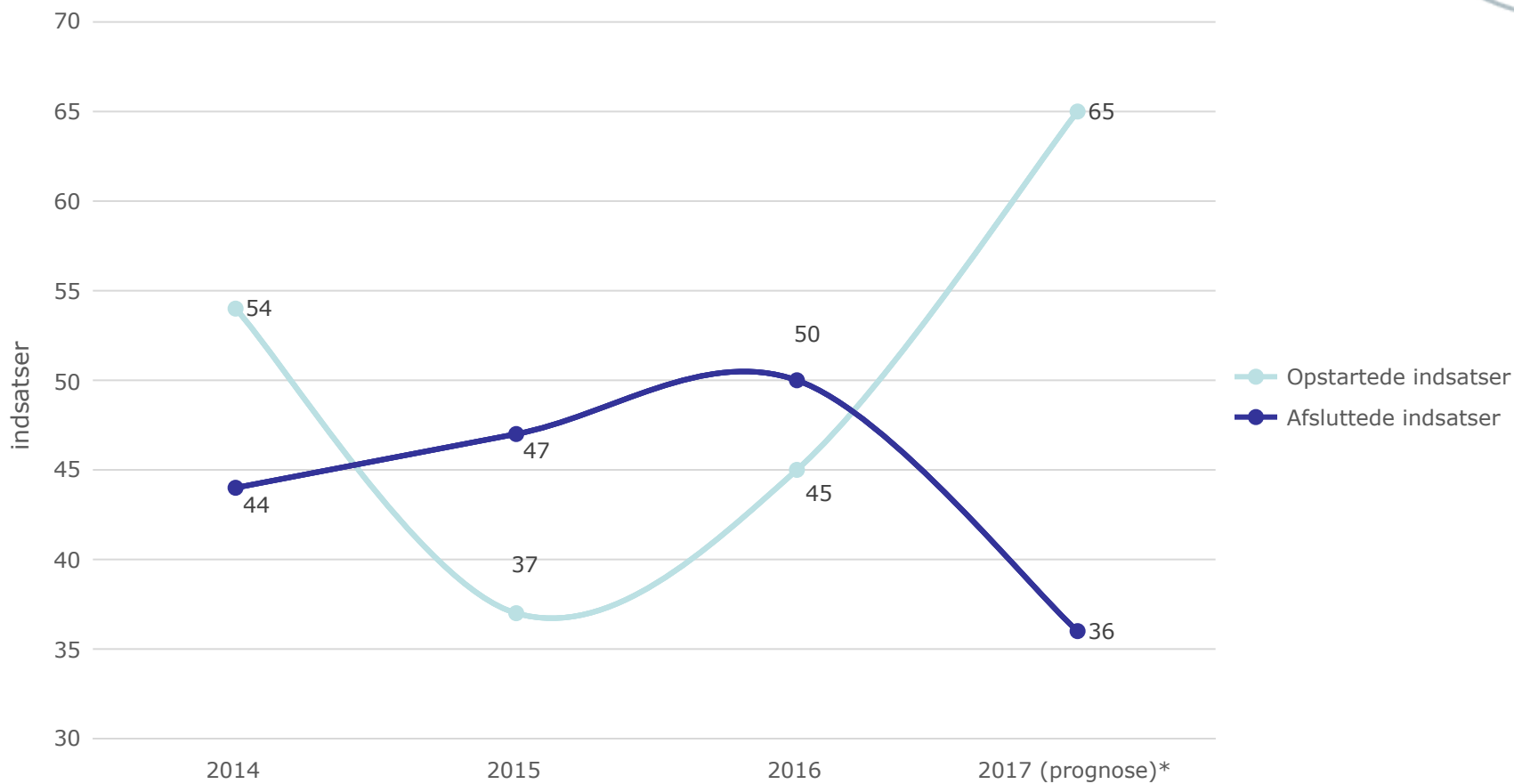


Psykiatrien i tal

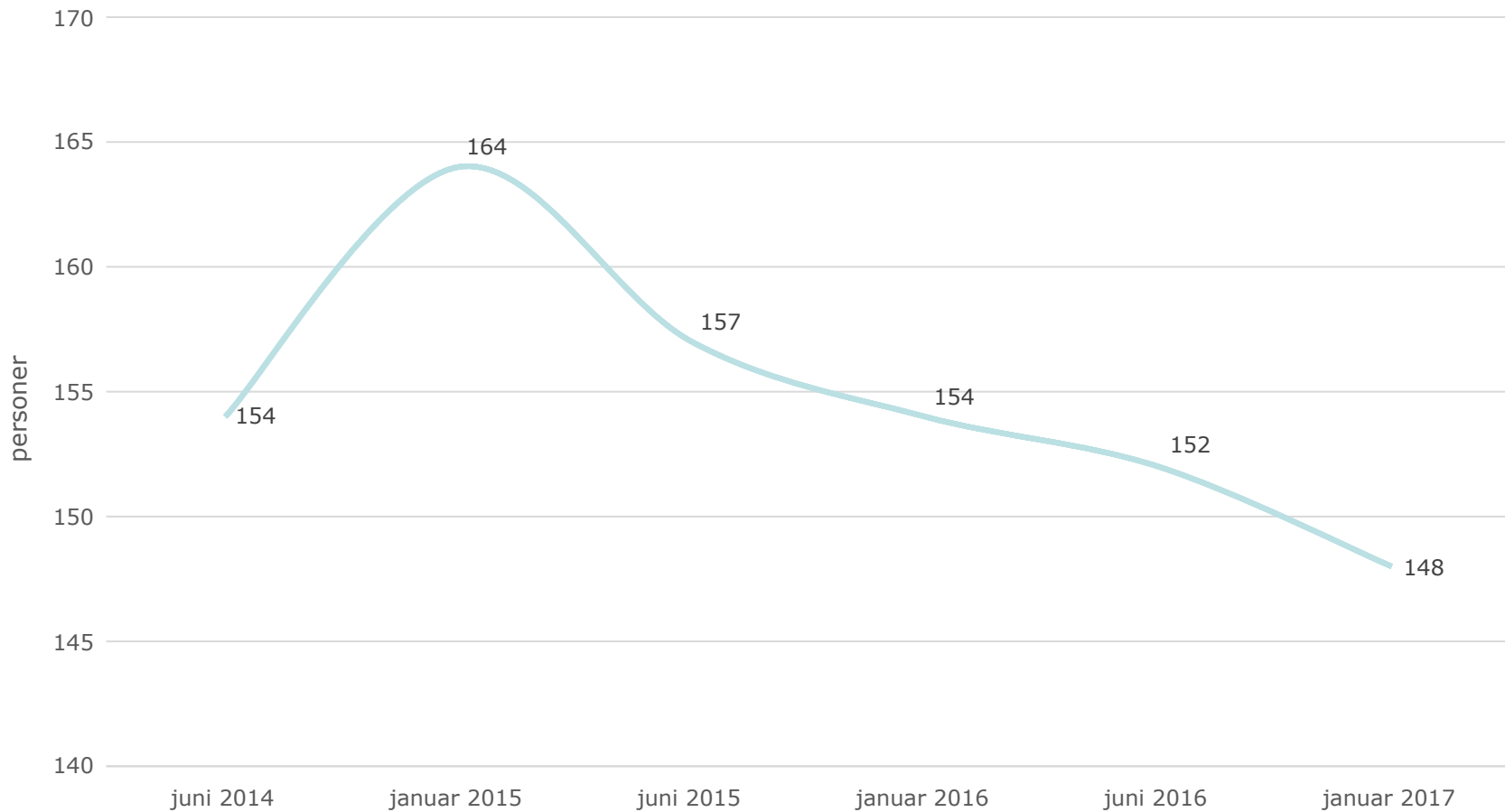
Hedensted Kommune
HR & Analyse
April 2017

Flow i indsatser

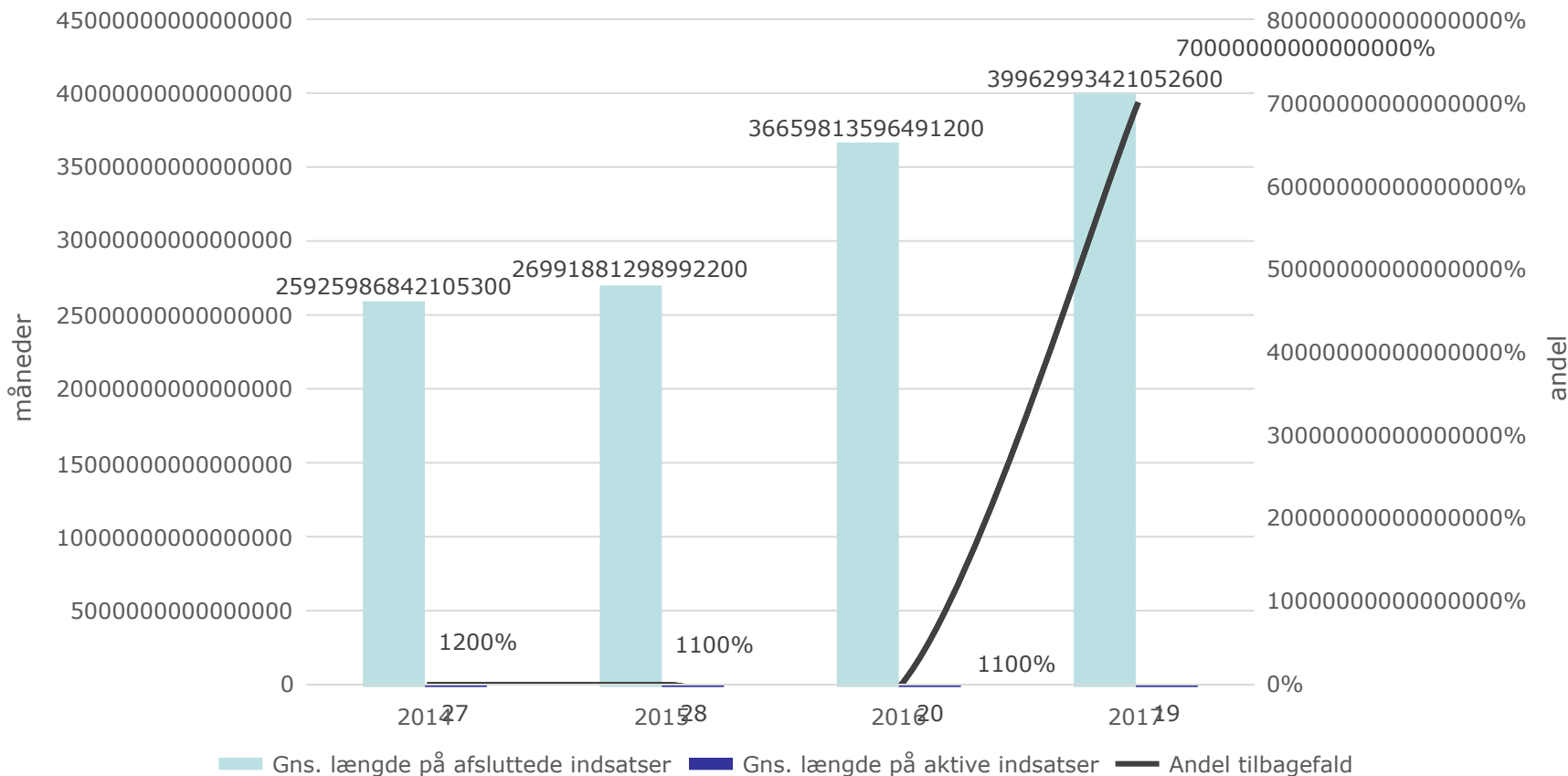


*gennemsnitsbetragtning for 2014-2016.

Personer i psykiatrien med §85-støtte



Varighed og tilbagefald for personer med §85-støtte



Note:
 -*Gennemsnitslængde* på de indsatser der blev afsluttet i året.
 -*Gennemsnitslængde* på de indsatser der ved årets udgang var aktive.
 -**Andelen af personer**, der inden for 12 måneder efter seneste afsluttede indsats oplever et tilbagefald og påbegynder en ny indsats. Personen tæller med det år hvor den nye indsats starter.

Arbejdstid

Antal
medarbejdere
19

Gennemsnitlig
ansættelsestimer pr. uge
36 timer

Andel borgerrettede
timer*
68%

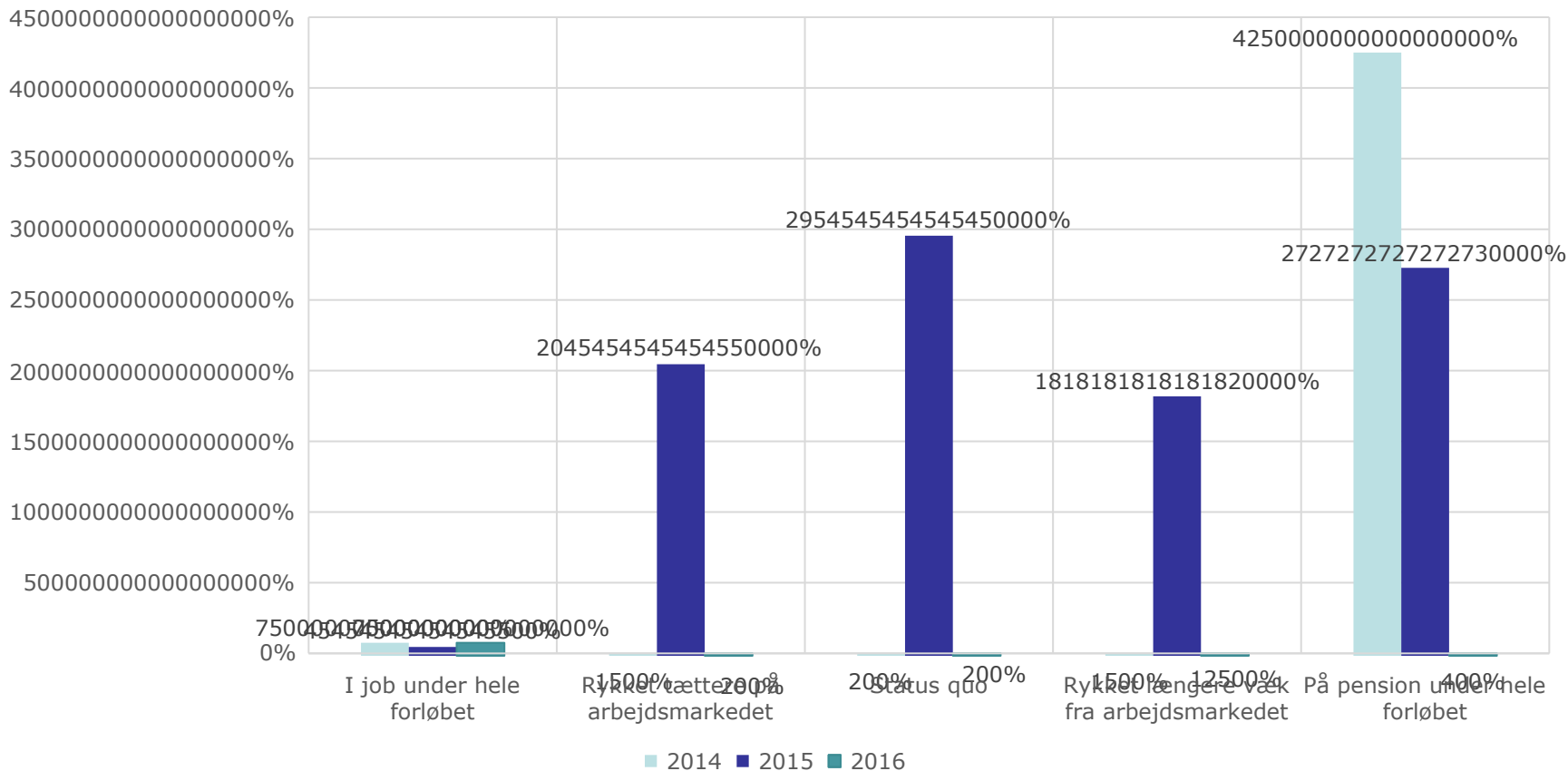
Andel forbrugt arbejdstid
i alt
94%

Gennemsnitlig timer pr.
borger pr. uge (SKP)
1t. 40min.

Status pr. 26. april 2017.

*I borgerrettede timer indgår SKP-timer samt timer til bostøtte og aftentelefonen.

Progressionen i målet om selvforsørgelse



Note:

Progressionen måles fra hvor borgeren befinder sig i forhold til arbejdsmarkedet, når indsatsen starter og igen 4 uger efter indsatsen er afsluttet.

Året angiver afslutningsåret for indsatsen.

Alle typer indsatser indgår.

Genindlæggelser i det psykiatriske sundhedsvæsen



	Forventet genindlæggelsesfrekvens, 2015	Faktisk genindlæggelsesfrekvens, 2015	Forskel
Hedensted Kommune	29,2	41	+11,8
Horsens Kommune	26,6	33,7	+1,7
Vejle Kommune	21,9	19	-2,9
Ikast-Brande Kommune	21,8	17,5	-4,3

Definition af genindlæggelser:

En genindlæggelse betegnes som en indlæggelse der finder sted inden for 4 timer og 30 dage efter udskrivningen fra den foregående indlæggelse. Patienten må dog ikke på indlæggelsestidspunktet have en kræft- eller ulykkesdiagnose.

Kilde: "Genindlæggelser i det psykiatriske sundhedsvæsen" – Sundhedsanalyser, Lægemiddelstatistik og Sundhedsprogrammet, Januar 2017.

Brugen af aftentelefonen

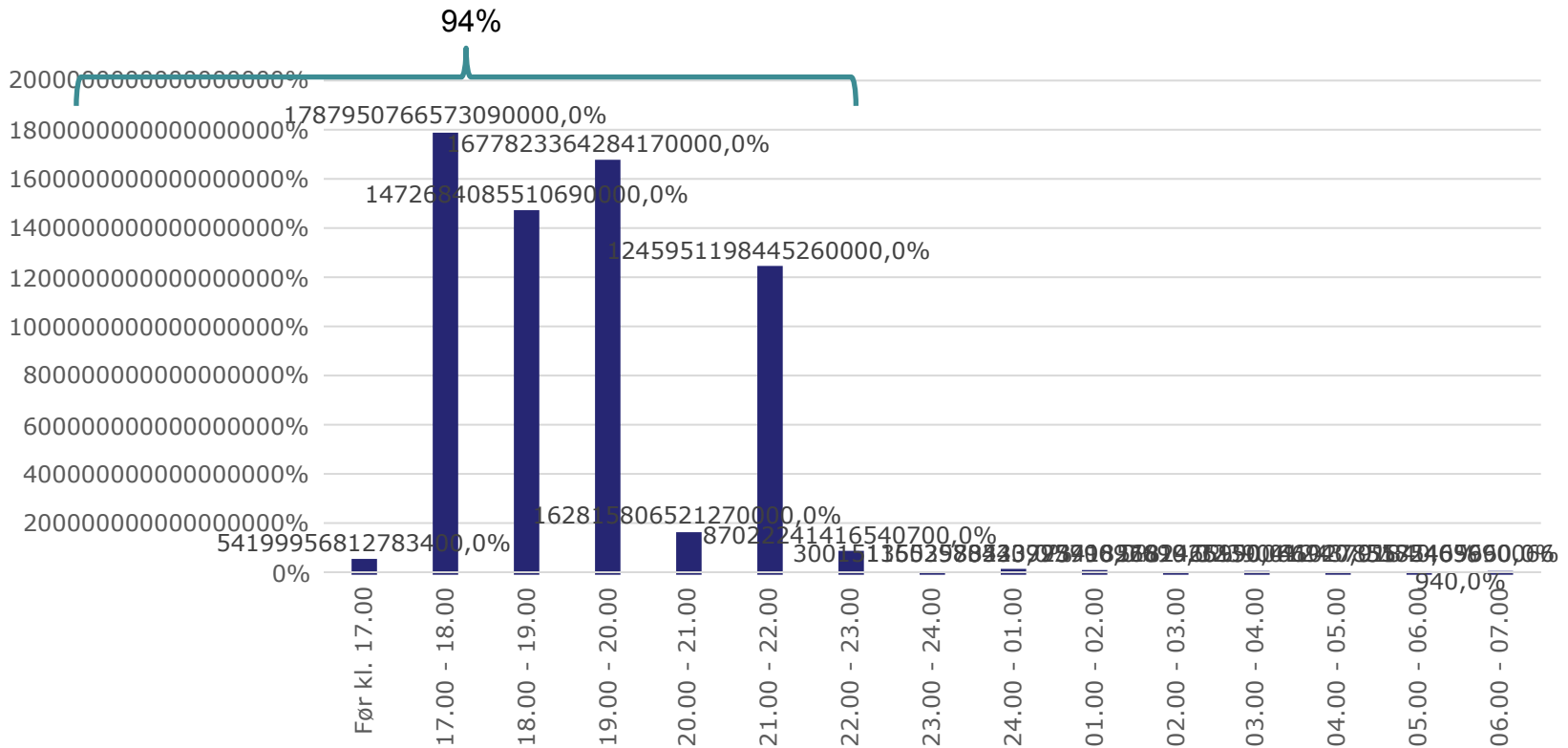


	2. halvår 2015	1. halvår 2016	2. halvår 2016	Januar - april 2017
Unikke brugere	79	73	68	55
Opkald til aftentelefonen	1.747	1.360	1.014	920
-heraf anonyme opkald	26	14	6	61
Gennemsnitlig antal opkald pr. bruger	22	19	15	17
Gennemsnitsvarighed pr. opkald (minutter)	20	20	21	25

I perioden juli 2015 til april 2017 (22 måneder) har der været 168 unikke brugere af aftentelefonen.

Når en borger henvender sig til aftentelefonen kommer borgeren oftest fra Socialpsykiatrien (94%). De øvrige opkald (6%) kommer fra borgere tilknyttet Rusmiddelcenteret, lokal psykiatrien, anden samarbejdspartner eller lægen.

Opkald til aftentelefonen over et døgn



Udført indsats ved henvendelse til aftentelefonen

