# Beskæftigelsesrettet indsats på flygtningeområdet, november 2015

Kun flygtninge ankommet til kommunen efter 1. januar 2015 indgår i opgørelsen på denne side.

| | Personer | Andel (%) |
|---|---|---|
| Flygtninge over 18 år ankommet til kommunen | **109** | **100%** |
| **Flygtninge over 18 år der er kommet på beskæftigelsestrappen 0-4 døgn efter ankomst til kommunen** | **23** | **21%** |
| Flygtninge over 18 år der er kommet på beskæftigelsestrappen 5-10 døgn efter ankomst til kommunen | 8 | 7% |
| Flygtninge over 18 år der ikke er kommet på beskæftigelsestrappen indenfor 0-10 døgn efter ankomst til kommunen | 78 | 72% |

**Nuværende status på fordelingen af flygtninge ankommet efter 1. januar 2015.**

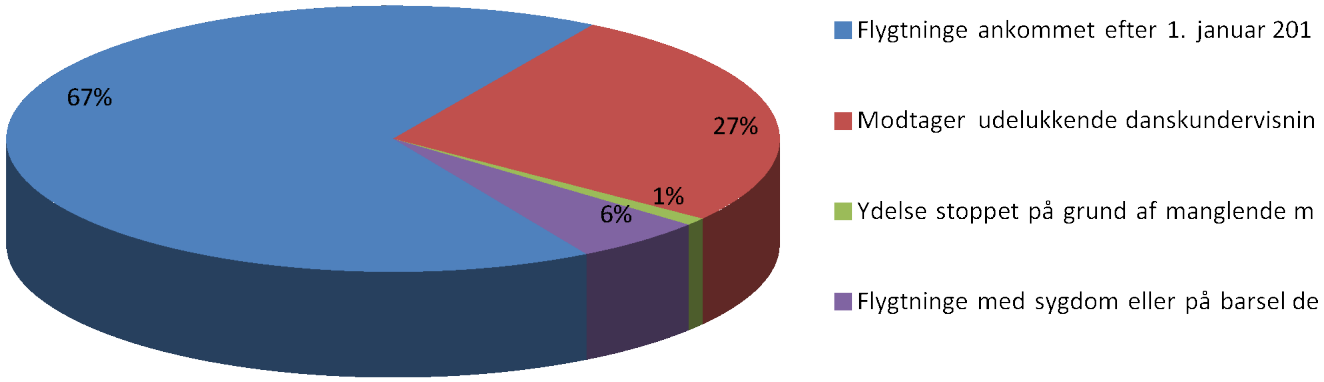


**Personer der er på beskæftigelsestrappen fordelt på aktiviteter (blå andel - 73 pers.).**

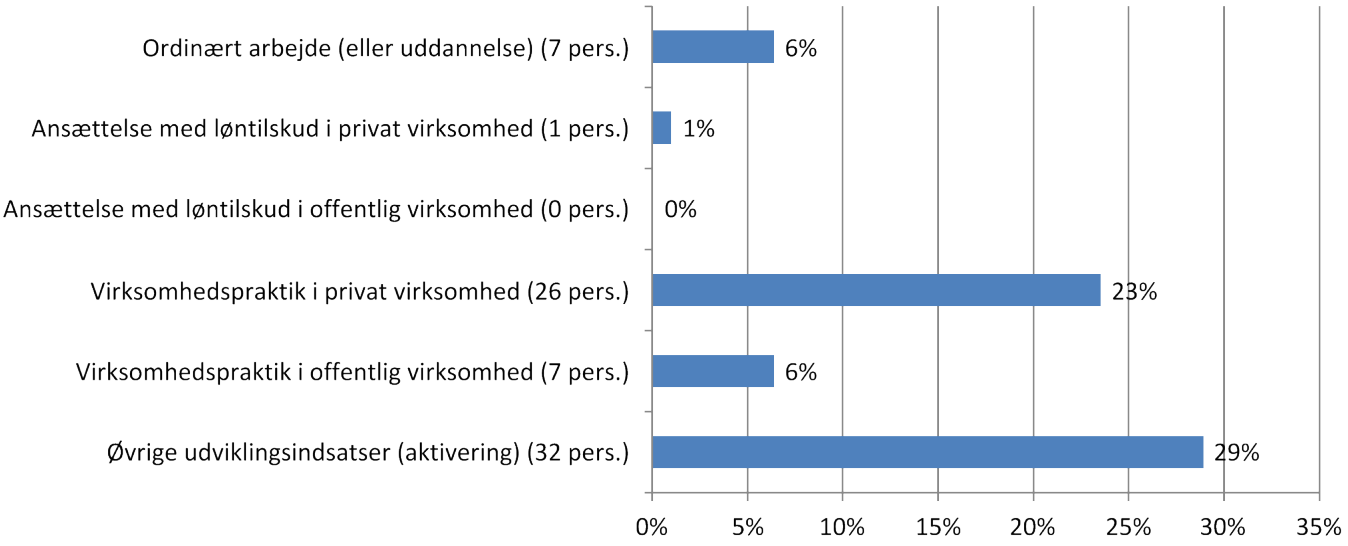

# Beskæftigelsesrettet indsats på flygtningeområdet, november 2015

Alle flygtninge i integrationsperioden indgår i opgørelsen på denne side.

| | Personer | Andel (%) |
|---|---|---|
| Flygtninge over 18 år i integrationsperioden i Hedensted Kommune. | **205** | **100%** |
| Flygtninge over 18 år der befinder sig beskæftigelsestrappens øverste trin – ordinær arbejde/uddannelse. | 23 | 11% |
| Flygtninge over 18 år der befinder sig beskæftigelsestrappens øvrige 5 trin. | 108 | 53% |
| Flygtninge over 18 år der befinder sig uden for beskæftigelsestrappen. | 74 | 36% |

**Udviklingen i andelen af flygtninge over 18 år i integrationsperioden der befinder sig på beskæftigelsestrappen.**

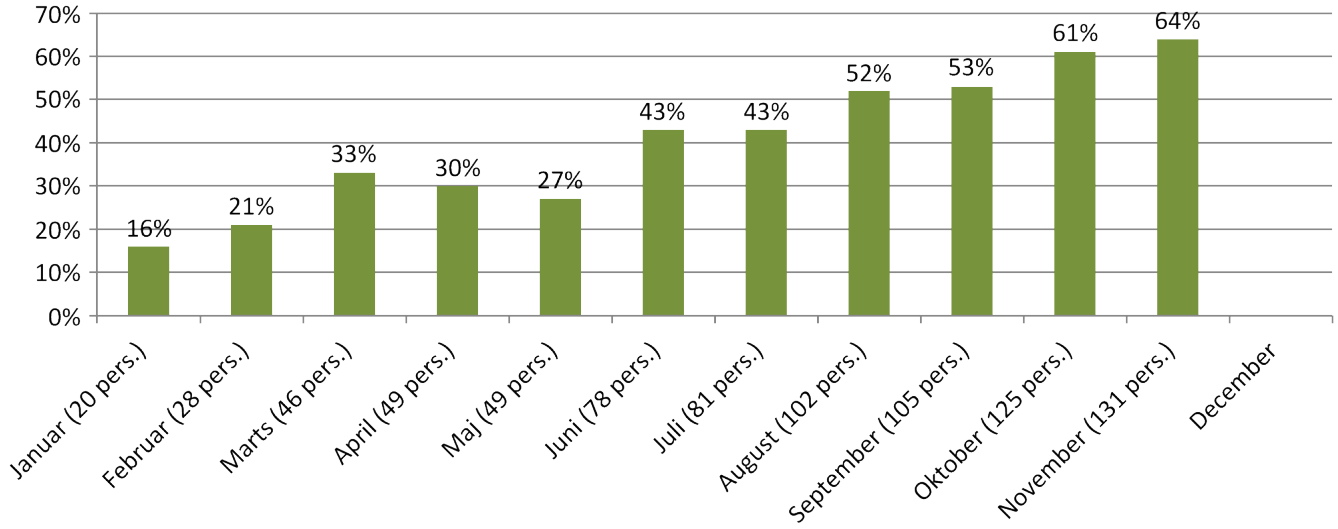


**Den aktuelle placering på beskæftigelsestrappen (grøn) i prioritet rækkefølge, og øvrige tilbud (blå) for flygtninge over 18 år i integrationsperioden.**

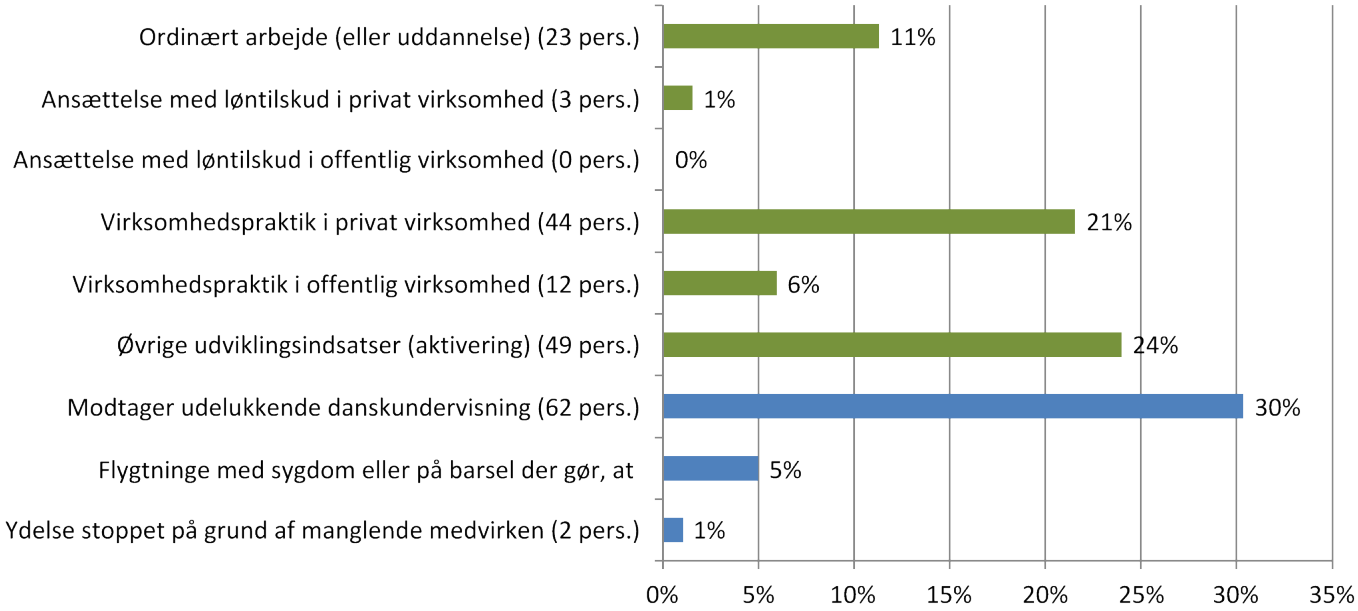

## Hovedmål 1: Borgere i integrationsperioden kommer i ordinær beskæftigelse så hurtig som muligt og dermed bliver selvforsørgende.

| | 2011 | 2012 | 2013 | 2014 | 2015 |
|---|---|---|---|---|---|
| Flygtninge, 18 år eller ældre ved ankomst til kommunen* | 19 | 48 | 38 | 57 | 122 |
| I beskæftigelse 6 måneder efter ankomst | 11% | 17% | 13% | 7% | 2% |
| I beskæftigelse 12 måneder efter ankomst | 21% | 13% | 13% | 0% | 0% |
| Andel i ordinær beskæftigelse pr. 31. aug. 2015 | 37% | 31% | 18% | 7% | 5% |

**Antal personer bliver ikke reguleret tilbage i tiden hvilket betyder, at der ikke tages højde for eksempelvis flytning fra landet, folkepension, dødsfald og lign.*

*Personer under uddannelse eller beskæftigelse indgår i opgørelsen af ordinær beskæftigelse.*
*Tabellens lyse celler opdateres løbende, hvor de mørke er faste. Dette skyldes manglende eller ændrede data for perioden.*

## Hovedmål 2: Skabe aktive medborgere som vil forsørge sig selv samt være en aktiv del af det lokalsamfund de er part i.

Der skal ske en drøftelse om hvordan dette mål skal måles!

## Hovedmål 3: Skabe ressourcestærke børn og unge, der som følge af god integration i institutioner og skoler, på lige fod med danske børn, vil kunne bidrage til at bære forsørgerbyrden i samfundet på længere sigt .

**Udviklingen i folkeskolens afgangsprøve**
Der er endnu ikke nogen flygtningebørn ankommet i årene 2011-2015 der har taget folkeskolens afgangsprøve. Der vil blive fulgt op på målingen når der er tilgængelig data.

**Udviklingen i andelen af flygtninge mellem 15 og 23 år der er i gang eller har gennemført en ungdomsuddannelse**
Der er endnu ikke nogen flygtningebørn ankommet i årene 2011-2015 der er i gang eller har gennemført en ungdomsuddannelse. Der vil blive fulgt op på målingen når der er tilgængelig data.

## Persongrupper i integrationsperioden

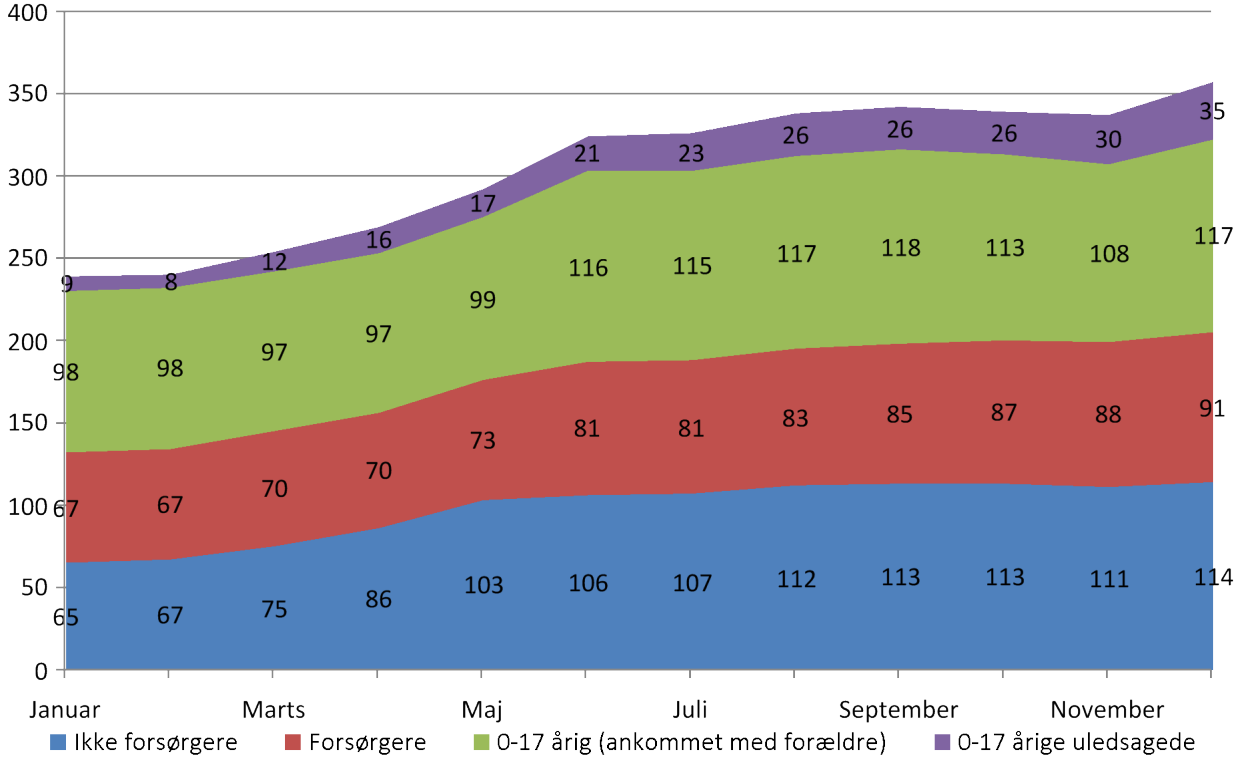


| Kvoteflygtninge 2015 | Personer |
|---|---|
| **Kvoteflygtninge modtaget*** | **127** |
| - ikke forsørgere | 71 |
| - forsørgere | 8 |
| - 0-17 årige (ankommet med forældre) | 11 |
| - 0-17 årige uledsagede | 37 |
| **Tildelt kvote til Hedensted Kommune 2015** | **161** |
| **Difference** | **-34** |

**ikke alle flygtninge indgår i kvoteregnskabet eksempelvis familiesammenføring tæller ikke med*

| Familiesammenføring 2015 | Personer |
|---|---|
| **Antal familiesammenføringer** | **47** |
| - ikke forsørgere | 3 |
| - forsørgere | 13 |
| - 0-17 årige (ankommet med forældre) | 31 |
| - 0-17 årige uledsagede | 0 |

## Geografiske fordeling af flygtninge i integrationsperioden

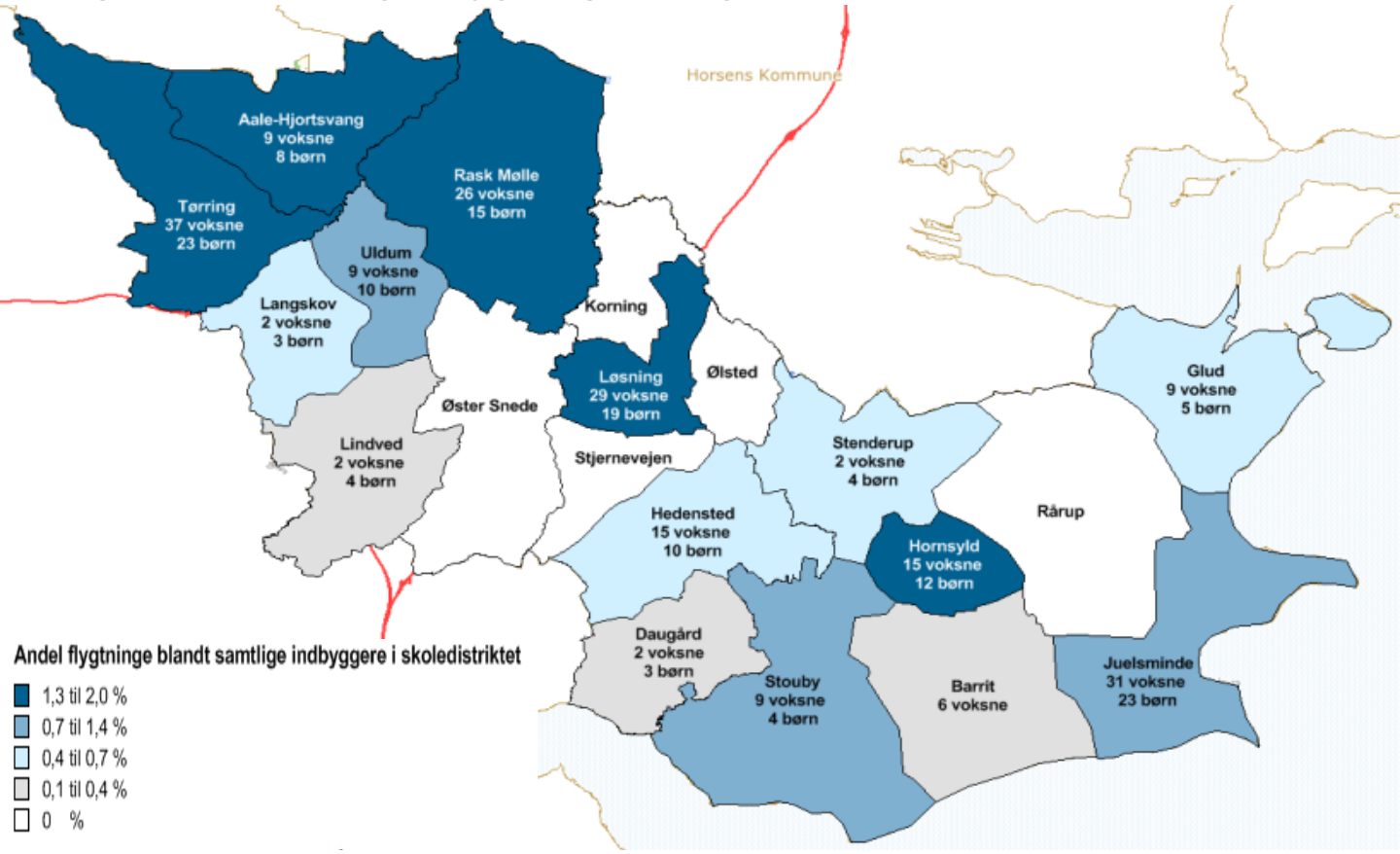


## Ledige lejemål fordelt på boligtyper

| Ledige lejemålstyper | Ledige lejemål |
|---|---|
| Lejlighed | 26 |
| Kollektivt bofællesskab | 13 |
| Delebolig | 8 |
| Hus | 4 |
| Værelse | 3 |
| Ungdomsbolig | 1 |
| **Ledige lejemål i alt** | **55** |

## Ledige lejemål fordelt på område

| Geografisk område | Ledige lejemål |
|---|---|
| Glud | 9 |
| Tørring | 8 |
| Daugård | 7 |
| Juelsminde | 6 |
| Hornsyld | 5 |
| Løsning | 5 |
| Rask Mølle | 4 |
| Stouby | 3 |
| Barrit | 3 |
| Hedensted | 3 |
| Uldum | 1 |
| Aale | 1 |
| **Ledige lejemål i alt** | **55** |