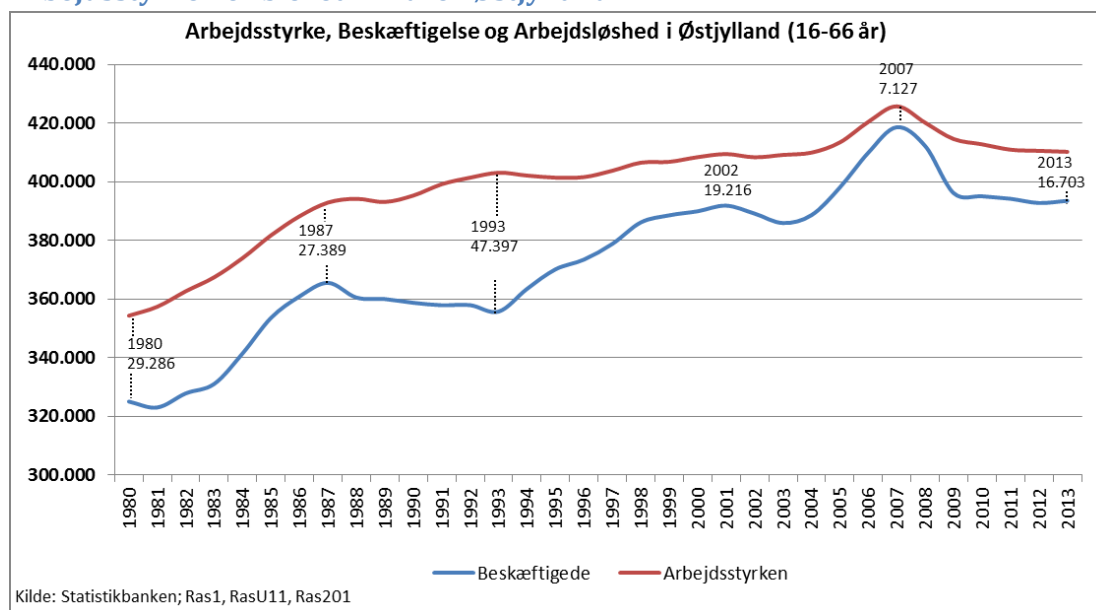


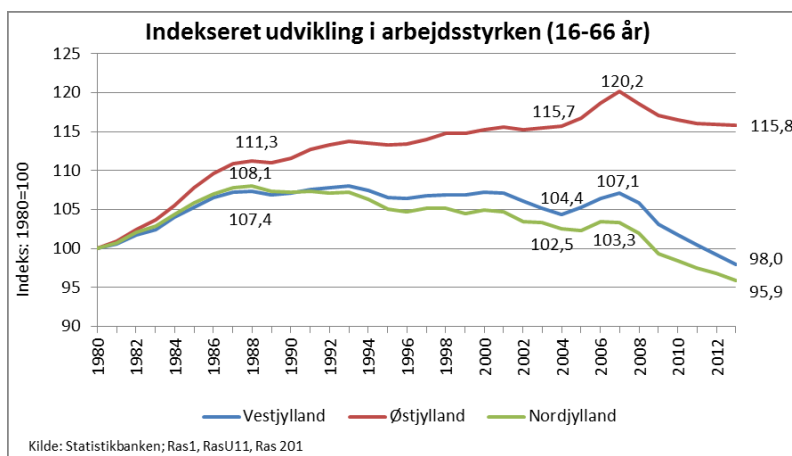
Strukturelle udfordringer i Østjylland

Som det er blevet fremhævet i det foregående, modsvarer det store fald i beskæftigelsen i årene efter 2008 ikke af en tilsvarende stigning i ledigheden. Mens det på kort sigt kan være tilfredsstillende, at færre bliver ledige, er udviklingen på sigt bekymrende, da den først og fremmest skyldes en betydelig afgang fra arbejdsstyrken. Ændringen er af strukturel karakter, og vil også have betydning for udviklingen på arbejdsmarkedet fremadrettet. Derfor præsenteres i det følgende nogle grafer, der illustrerer udfordringerne på RAR-niveau.

Arbejdsstyrken er blevet mindre i Østjylland

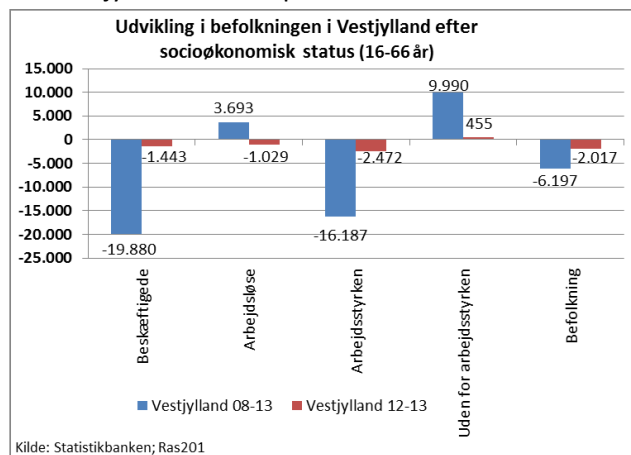
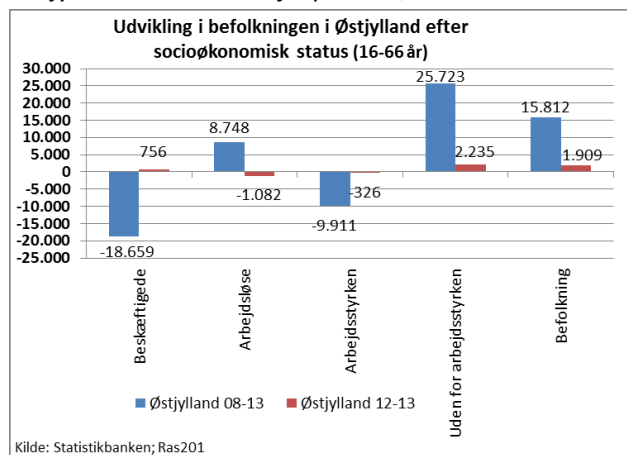


Som det fremgår af grafen, nåede arbejdsstyrken i 2007 et niveau på 425.778 individer efter at have været næsten konstant stigende siden 1980. Efter 2007/2008 faldt arbejdsstyrken frem mod 2013 med ca. 15.000 personer til et niveau omkring 410.000. På kort sigt er udviklingen ikke problematisk, da beskæftigelsen er faldet endnu mere, men det bemærkes dog, at beskæftigelsen, da den toppede, var over arbejdsstyrkens aktuelle niveau. Sammenlignes Østjylland med RAR-områderne Vest og Nord, er det tydeligt, at arbejdsstyrkens udvikling er væsentligt mere gunstig i Øst, hvor faldet i arbejdsstyrken trods alt er begrænset.



Udviklingstræk efter 2008

Som det fremgår af ovenstående, hvor arbejdsstyrke og beskæftigelse vurderes fra 1980 og frem, er det særligt perioden efter 2007/2008, at der sker et fald i arbejdsstyrken. I perioden 2008-2013 mistede Østjylland 18.659 arbejdspladser, mens det tilsvarende tal i Vestjylland var tæt på det samme – 19.880.



Der er imidlertid stor forskel på, hvad der sker med de personer, der mister deres job. I Østjylland steg arbejdsløsheden med 8.748 personer, mens 9.911 personer forlod arbejdsstyrken. I Vestjylland steg arbejdsløsheden med 3.693 personer, mens hele 16.187 personer forlod arbejdsstyrken. Der er således en klar tendens til, at østjyder, som mister beskæftigelse, i langt højere grad forbliver i arbejdsstyrken. Det fremgår ligeledes af figurene, at stigningen i antallet af borgere uden for arbejdsstyrken er væsentligt højere end faldet i arbejdsstyrken. Dette skyldes, at Østjylland har haft relativt stor befolkningstilvækst i perioden, hvor landsdelens befolkningstal er steget med 15.812 individer. Til sammenligning har Vestjylland haft negativ befolkningstilvækst (-6.197) i perioden.

Endelig er udviklingen i perioden 2012-2013 isoleret i de to figurer. For Østjylland viser de røde søjler, at udviklingstendenserne, der gælder for hele perioden, er mindre udtalte i 2012-2013, hvilket tyder på en begyndende stabilisering. Beskæftigelsen er tilmed øget i 2012-2013, og arbejdsløsheden er faldet – et fald der, som nævnt, skyldes øget beskæftigelse og ikke afgang fra arbejdsstyrken. Til sammenligning er tendensen til faldende beskæftigelse og afgang fra arbejdsstyrken fortsat i Vestjylland.

Fremadrettet er det væsentligt at fastholde den relativt gunstige udvikling i arbejdsstyrken. Der er mange forskellige forhold, som påvirker arbejdsstyrkens størrelse. Eksempelvis har flere personer de senere år valgt at uddanne sig i en periode, hvor beskæftigelsesmulighederne har været relativt dårlige. Disse personer vil formodentlig indtræde i arbejdsstyrken igen, når deres arbejdskraft efterspørges – og mange af dem vil gøre det med styrkede kompetencer. Andre forhold, som påvirker arbejdsstyrkens størrelse, tager længere tid at ændre på. Derfor er det vigtigt at have fokus herpå – også selvom ledighed fortsat er et stort problem i mange kommuner.