



jobcenter
Hedensted

Profil af borgere i ressourceforløb



jobcenter
Hedensted

Analyse af ressourceforløb foreløbige resultater

Trækning ultimo februar – 95 sager

Formål:

At bidrage med viden og indsigt til projekt Arbejdsrettet Rehabilitering (metodeprojekt med mploy, bevilget af ams/star)

- *Hvad kendetegner borgere i ressourceforløb*
- *Hvilke delmål formuleres for borgerne*
- *Hvilke tilbud gives til borgerne*
- *Har vi de rigtige tilbud*
- *Udfordringer (kvalitativ fra Koordinerende sagsbehandlers side)*

Ressourceforløb

Aldersprofil

Alder	Antal ressourceforløb	Procent andel	Arbejdsstyrken i Hedensted fordelt aldersmæssigt
20-25	5	5%	5%
26-30	3	3%	7%
31-35	9	9%	11%
36-40	22	23%	14%
41-45	13	14%	15%
46-50	16	17%	16%
51-55	14	15%	13%
56-60	11	12%	12%
61-65	2	2%	7%
I alt	95	100%	100%

54 procent mellem 36 år og 50 år

Overrepræsentation ift. arbejdsstyrken for aldersgruppen 36-40 år

Unge er underrepræsenteret ift. arbejdsstyrken



Ressourceforløb

Uddannelsesprofil

Uddannelse	Borgere i ressourceforløb	Fordeling i procent	Uddannelsesniveau i arbejdsstyrken i Hedensted i procent
Ufaglærte	45	47%	29%
Faglærte	27	28%	47%
Kort og mellemlang udd.	22	23%	21%
Lang uddannelse > 5 år	1	1%	3%
Total	95	100%	100%

Højere andel ufaglærte i ressourceforløb end i arbejdsstyrken
Underrepræsentation af faglærte i ressourceforløb end i arbejdsstyrken



Ressourceforløbenes længde

Forløbs længde/år	Antal	%
1 år	23	24%
1,3 år	1	1%
2 år	35	37%
3 år	26	27%
4 år	1	1%
5 år	9	9%
Total	95	100%

Gennemsnitligt 2,3 år

67 procent er 2 år og derunder

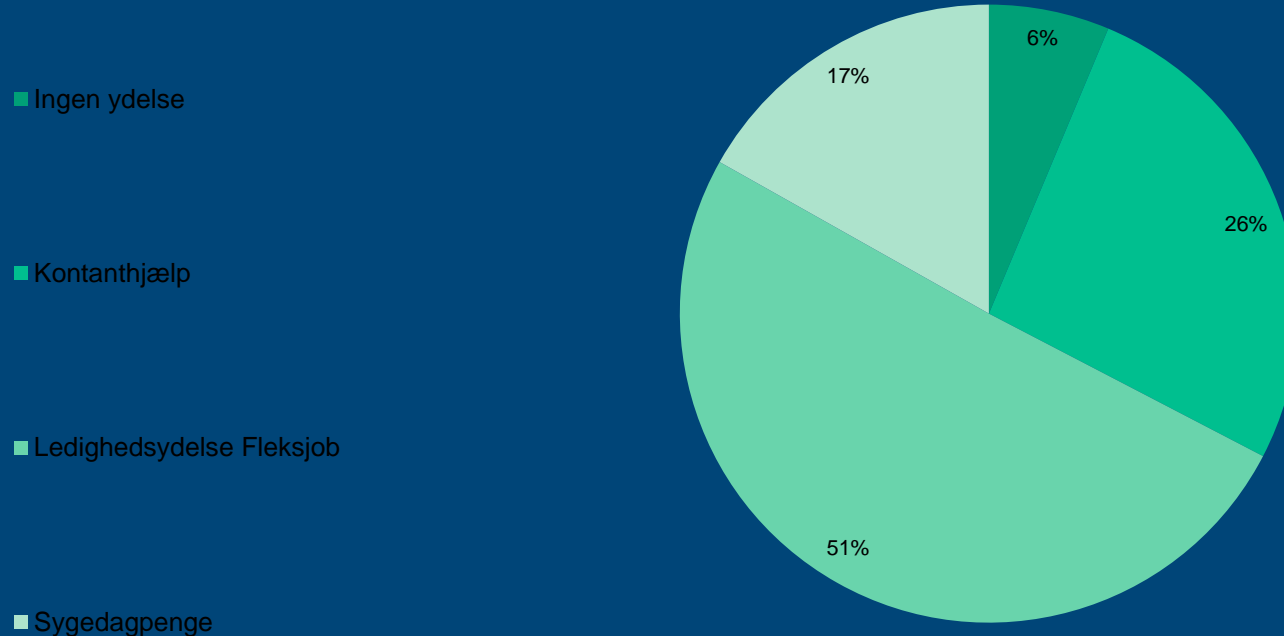
10 procent på 4 eller 5 år

Hvor lang tid har de været på offentlig forsørgelse før ressourceforløbet – seneste 5 år

Antal mdr.	Antal	%
0-12	1	1%
13-24	5	5%
25-36	11	12%
37-48	22	23%
49-60	34	36%
>61	22	23%
	95	100%

Hvilken ydelse havde de inden ressourceforløbet

Ydelse inden res.forløb



Tilbud, som rehabiliteringsteamet peger på

Tilbud	Antal	%
Behandling*	44	46%
Ro - konkret nævnt i reha-plan	7	7%
Virksomhedsrettet aktivitet	77	81%
På kursus	6	6%
Træning og kost	44	46%
Familierettet aktivitet	22	23%
Mentor tilknyttet	52	55%
Livsstil jf. indsatsplan	32	34%
Rusmiddel	7	7%
Socialpsykiatrien jf. indsatspl.	24	25%
Anden aktivitet**	51	54%

* al lægefaglig behandling

** fx coachsamtaler el økonomiskvejledning



Helbredsmaessige problemstillinger

Lidelse	Antal	%
Arm	8	8%
Ben amputeret	1	1%
Dep./angst	42	44%
Gigt	5	5%
Hjerne	7	7%
Hjerte/lunge	6	6%
Hofte/knae	10	11%
Hormon	3	3%
Hoved	8	8%
Hører	2	2%
Immunforsvar	3	3%
Kraeft	1	1%
Led	14	15%
Piskesmæld	6	6%
Psyk	27	28%
Ryg	42	44%
Mave	3	3%
Ordblindhed	5	5%
Øjne	2	2%
Hukommelse	7	7%
Diabetes	1	1%

Ud af tabellen kan det ses at 44 % af alle

på ressourceforløb har problemer med

depression og el. angst. Herudover har 28 %

andre psykiske lidelser end depression/angst.

44% i et ressourceforløb har problemer med ryggen.

15% har problemer med led generelt.

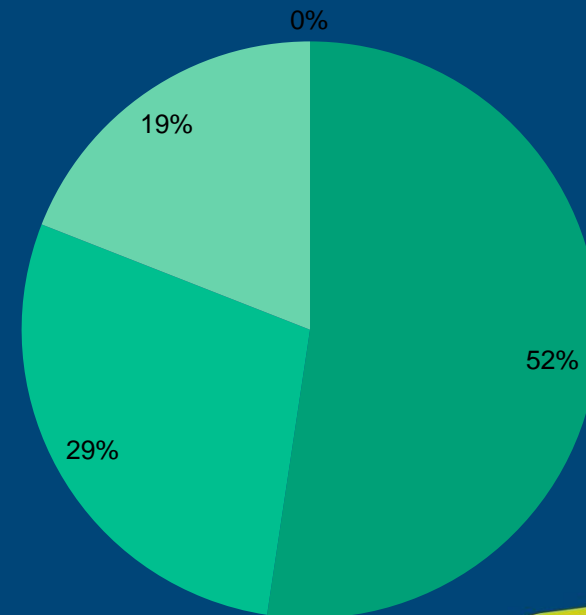
11 % har problemer med hofterne og el knæ.

Sammenhænge

- ryg, uddannelse

Uddannelse	Borgere i res. forløb	Procent andele	Udd. niveau i arbejdsstyrken i Hedensted i %
Ufaglærte	45	47%	29%
Faglærte	27	28%	47%
Kort og mellemlang udd.	22	23%	21%
Lang uddannelse > 5 år	1	1%	3%
Total	95	100%	100%

Dårlig ryg - uddannelse



■ Ufaglært

■ Fagært

■ Kort-mellemlang udd.

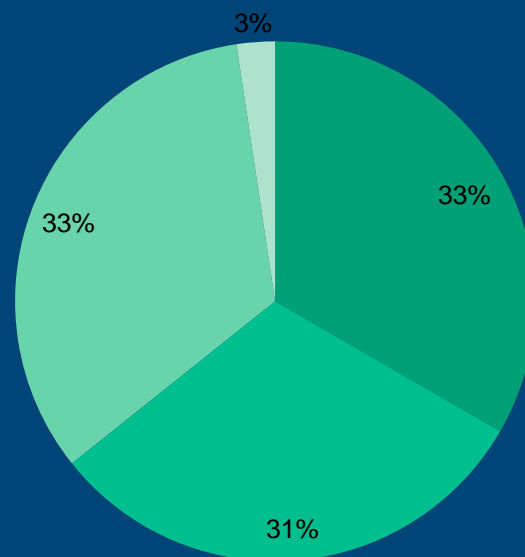
■ Lang



Sammenhænge alder og depression/angst

Uddannelse	Borgere i res. forløb	Procent andele	Udd. niveau i arbejdsstyrken i Hedensted i %
Ufaglærte	45	47%	29%
Faglærte	27	28%	47%
Kort og mellemlang udd.	22	23%	21%
Lang uddannelse > 5 år	1	1%	3%
Total	95	100%	100%

Dep/angst - uddannelse



■ Ufaglært ■ Faglært ■ Kort og ml. lang udd ■ Lang

Ufaglærte er overrepræsenteret – vurderet i forhold til andel af arbejdsstyrken

Analyse af ressourceforløb – next step

- Indsatsplanerne – hvilke tilbud er borgerene aktuelt i
- Hvad ser Koordinerende sagsbehandlere som den væsentligste udfordring, når de skal have ressourceforløbene rullet ud (interview)
- Priser og effekter