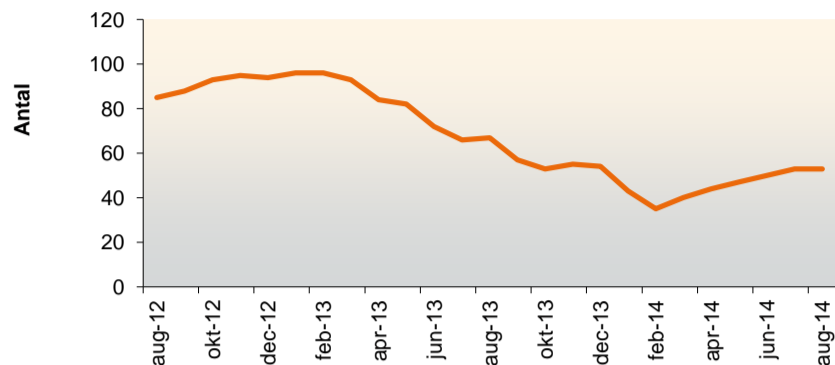


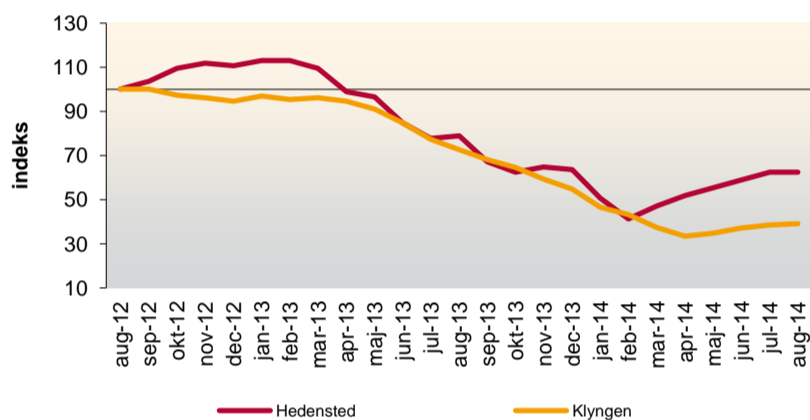
Ministermål: Tilgang af personer til førtidspension i Hedensted august 2014

Kilde: Jobindsats.dk og befolkningstal fra Danmarks Statistik

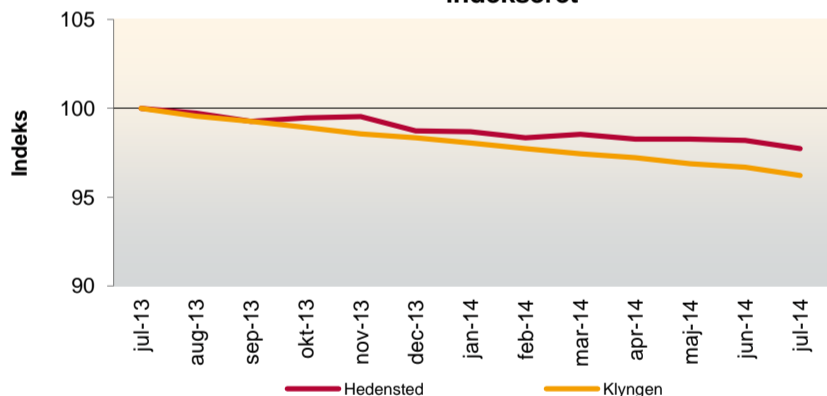
Udvikling i tilgang til førtidspension



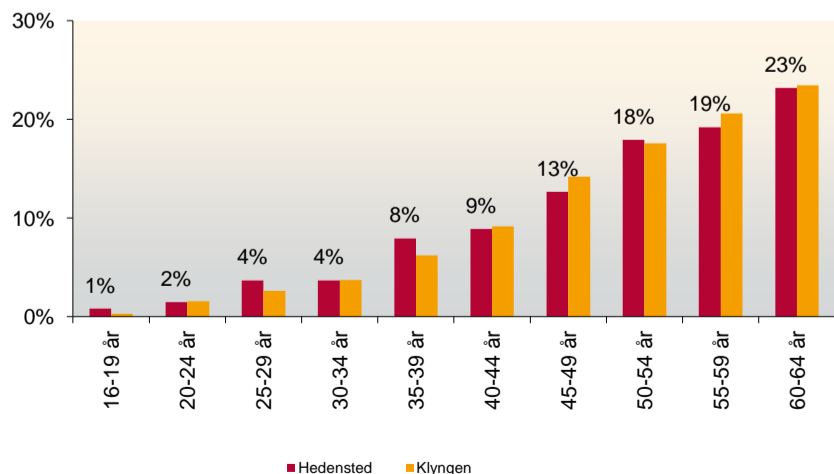
Udvikling i tilgangen til førtidspension - indekseret



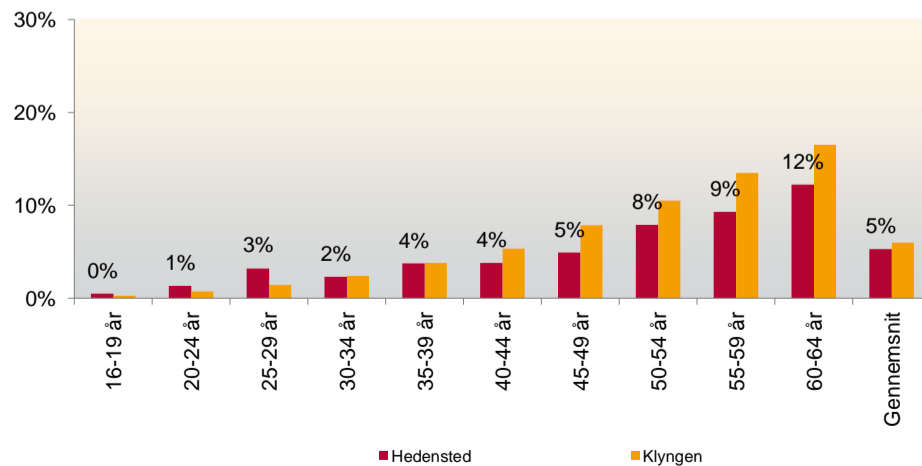
Udvikling i bestanden som modtager førtidspension indekseret



Aldersfordelingen af personer på førtidspension



Andel af befolkningen som modtager førtidspension



Tilgang til førtidspension - status og udvikling i

Hedensted

august 2014	Antal	Udv. År	Udv. 3 mdr.
Samlet tilgang	53	-20,9%	12,8%
- Under 20 år	7	0,0%	40,0%
- 20-29 år	-	-	-
- 30-39 år	4	-60,0%	-20,0%
- Over 40 år	42	-16,0%	13,5%
- Kvinder	25	-35,9%	13,6%
- Mænd	28	0,0%	12,0%
- Dansk	45	-26,2%	12,5%
- Vestlig	-	#DIV/0!	#DIV/0!
- Ikke-vestlig	6	0,0%	20,0%

Klynge : 5

august 2014	Udv. År	Udv. 3 mdr.
Samlet tilgang	-46,3%	12,0%
- Under 20 år	-48,6%	-20,8%
- 20-29 år	-70,5%	-14,3%
- 30-39 år	-93,2%	-25,0%
- Over 40 år	-37,4%	17,5%
- Kvinder	-50,8%	10,2%
- Mænd	-42,2%	13,4%
- Dansk	-43,7%	9,5%
- Vestlig	-75,7%	12,5%
- Ikke-vestlig	-55,0%	31,6%

Note: Tilgangen til førtidspension opgøres som antal personer som fik bevilget ydelsen første gang de sidste 12 måneder.

Bestand som modtager førtidspension - status og udvikling i Hedensted og i klynge: 7

juli 2014	Antal	Udv. År	Udv. 3 mdr.
Hedensted	1.469	-2,3%	-0,5%
Klyngen	-	-3,8%	-1,0%