

# Temadrøftelse: Arbejdsrehabilitering samt Arbejdskraft og Rekruttering

Udvalg for Beskæftigelse  
4. April 2016

# Målgruppe

- Forsikrede ledige (A-kasse)
- Jobklare kontanthjælpsmodtagere
- Aktivitetsparate kontanthjælpsmodtagere
- Fleksjobberettigede
- Ressourceforløb
- Selvforsørgende

# Adgangsbillet

- A-dagpenge,
- Kontanthjælp
- Ledighedsydelse
- ressourceforløb



## **Det overordnede mål er ”hurtigst muligt i ordinært arbejde eller uddannelse”.**

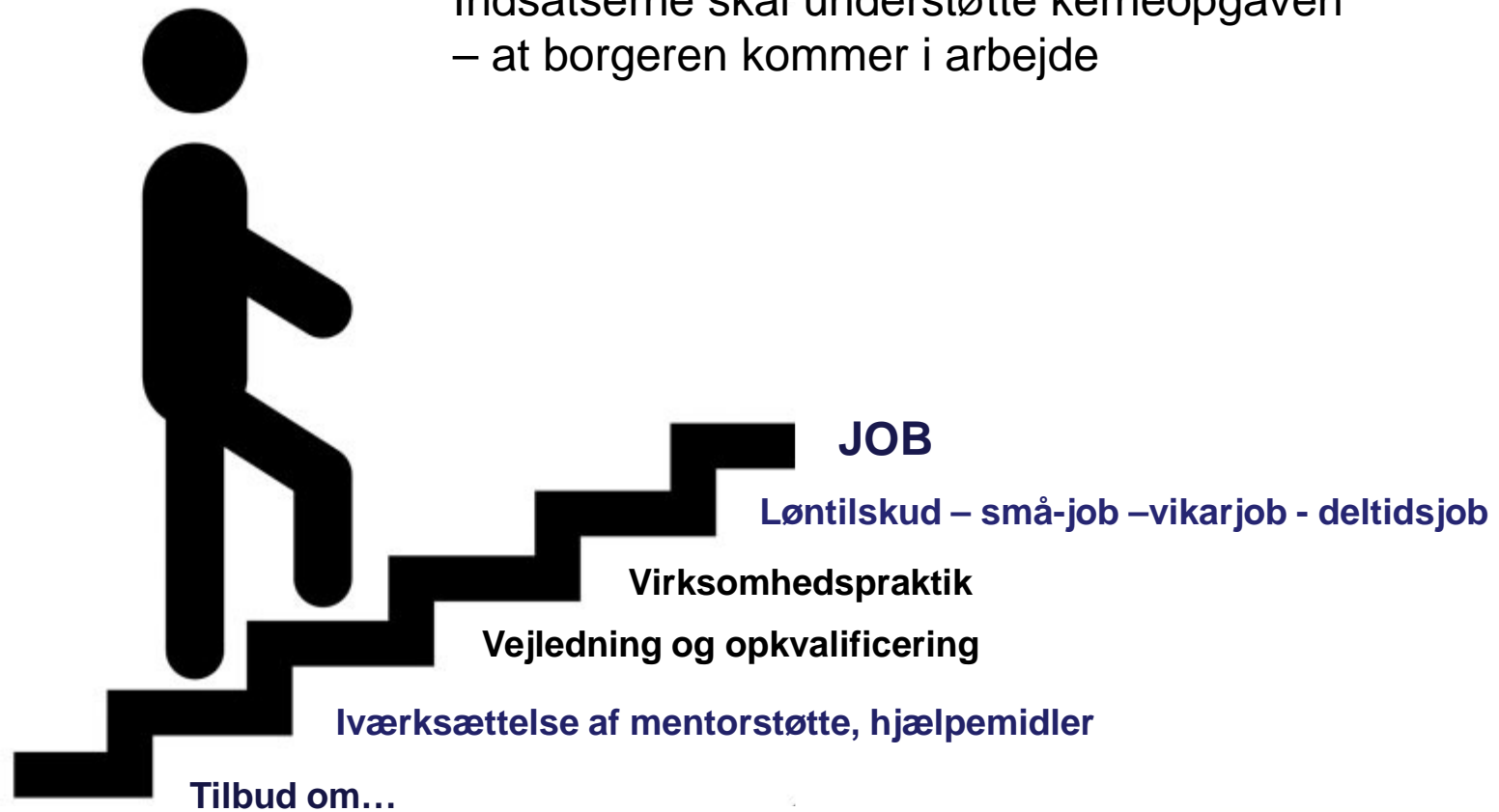
Tilbud gives i private virksomheder i det omfang, det er muligt, dernæst i offentlige institutioner. Tilbud om virksomhedspraktik og løntilskud gives med henblik på ordinær ansættelse. Tilbud gives med udgangspunkt i det individuelle ønske hos den enkelte borger og arbejdsmarkedets behov. Virksomhedskompensationen tager ligeledes udgangspunkt i den enkelte borger.

For den svageste gruppe af ledige benyttes de kommunale aktiveringstilbud og virksomhedscentre. De kommunale aktiveringstilbud/ virksomhedscentre skal bruges til at bringe de svageste gruppers kvalifikationer (sociale, personlige og faglige) op på et niveau, så de vil være i stand til at tage imod et tilbud om aktivering i en virksomhed. Aktiveringstilbuddene skal bruges som udviklingsredskaber for den enkelte borgers vej op ad stigen til det ordinære arbejdsmarked.

Jobcenter Hedensted har fokus på en høj aktiveringsgrad for dagpenge- og kontanthjælpsmodtagere. Samtidig med at aktiveringen som første prioritet skal være individuel og målrettet arbejdsmarkedets behov.

# Indsatser - aktiviteter

Indsatserne skal understøtte kerneopgaven  
– at borgeren kommer i arbejde



## Resultatmål – ledighedsydelse

1. Gennemsnitlig varighed i uger fastholdes på 2015 niveau (tabel 1)  
Varigheden ligger fortsat under landet og RAR Østjylland

Ledighedsydelse. Antal personer, gnsn. varighed og fuldtidspersoner

		Antal personer	Gnsn. varighed, uger	Antal fuldtidspersoner	Fuldtidspersoner i pct. af arbejdsstyrken 16-66 år
Hele landet	2014	30.874	25,9	15.344	0,6
	2015	31.061	24,6	14.618	0,5
RAR Østjylland	2014	6.128	25,2	2.954	0,7
	2015	6.272	24,5	2.938	0,7
Hedensted	2014	322	16,3	100	0,4
	2015	309	21,4	127	0,6

### Status

1. Gennemsnitlige varighed et steget fra 16,3 uger i 2014 til 21,4 uger i 2015, men ligger 3 procentpoint under gennemsnittet for RAR Østjylland.

## Resultatmål – ledighedsydelse (fortsat)

2. Ledighedsprocenten på ledighedsydelse skal være minimum 7 procent under landsgennemsnittet.

		Antal fuldtids- personer i Fleksjob	Antal fuldtids- personer Ledighedsydelse	Personer i alt	Ledigheds- procent
Hele landet	2014	56.984	15.344	72.328	21
	2015	60.926	14.618	75.544	19
RAR Østjylland	2014	11.608	2.954	14.562	20
	2015	12.246	2.938	15.184	19
Hedensted	2014	746	100	846	12
	2015	778	127	905	14

### STATUS

I 2015 var ledighedsprocenten steget fra 12 pct. til 14 pct. og ligger 5 procentpoint under landsgennemsnittet og gennemsnittet for RAR Østjylland

## Resultatmål kontanthjælp 2016

1. Kommunale udgifter pr. forløb ligger minimum 35 procent under gennemsnittet for RAR Østjylland

Kontanthjælp. Kommunale udgifter pr. person i arbejdsstyrken, 2015

		Kommunale udg. pr. pers. i arbejdsstyrken 16- 66 år (kr/person)	Forskel til Hedensted i kommunale udg. (kr/person)	Forskel til Hedensted. Pct. vis forskel i kommunale udgifter pr. person i arbejdsstyrken 16-66 år (kr/person)
Hele landet	2015	3.822,08	1.843,25	48
RAR Østjylland	2015	3.162,08	1.183,25	37
Hedensted	2015	1.978,83		

### Status 2015

1. Hedensted ligger 37 procent under RAR Østjylland hvad angår kommunale udgifter til kontanthjælp pr. person i arbejdsstyrken.



## Resultatmål kontanthjælp 2016 (fortsat)

2. Antal fuldtidspersoner i procent af arbejdsstyrken ligger fortsat minimum 1 procentpoint under gennemsnittet for RAR Østjylland
3. Gennemsnitlig varighed i uger pr. forløb er minimum 4 uger under gennemsnittet for RAR Østjylland

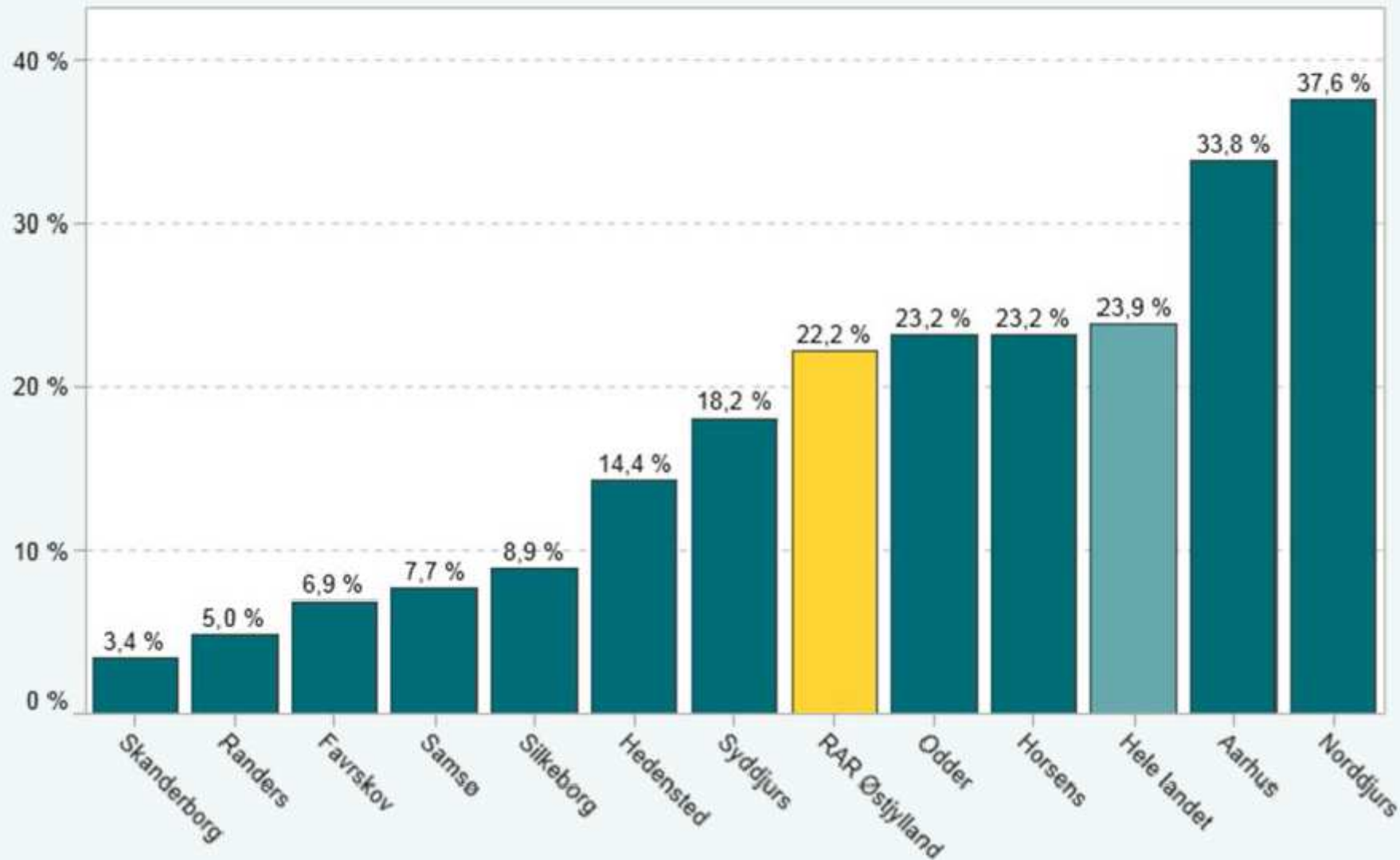
Kontanthjælp 2015. Antal personer, gnsn. varighed og fuldtidspersoner. Ledighed og aktivering (bruttoledighed)

		Antal personer	Gnsn. varighed, uger	Antal fuldtidspersoner	Fuldtidspersoner i pct. af arbejdsstyrken 16-66 år
Hele landet	2015	145.123	39,2	108.897	4,0
RAR Østjylland	2015	18.596	38,1	13.586	3,3
Hedensted	2015	793	<b>33,0</b>	501	<b>2,2</b>

### Status 2015

2. Hedensted 1,1 procentpoint under RAR Østjylland hvad angår antal fuldtidspersoner i procent af arbejdsstyrken
3. Gennemsnitlige varighed i uger pr. forløb er 5,1 uger under gennemsnittet for RAR Østjylland

Fig. 9. Andel langvarige kontanthjælpsmodtagere uden aktivering, nov. 15



<http://rar-bm.dk/da/Oestjylland/Arbejdsmarkedet/RAR-status.aspx>

## Andel langtidsforsørgede Kontanthjælpsmodtagere

		Antal langtidsforsørgede	Langtidsforsørgede som andel af alle forsørgede, pct.	Antal langtidsforsørgede med aktivt tilbud i de seneste 6 måneder	Andel langtidsforsørgede med aktivt tilbud i de seneste 6 måneder, pct.	Antal langtidsforsørgede med virksomhedsrettet tilbud i de seneste 6 måneder	Andel langtidsforsørgede med virksomhedsrettet tilbud i de seneste 6 måneder, pct. (ministermål)
Hele landet	Sep 2014	53.746	50,4	30.843	57,4	13.291	24,7
	Sep 2015	54.352	49,2	29.648	54,5	14.323	26,4
RAR Østjylland	Sep 2014	6.714	50,4	4.159	61,9	1.732	25,8
	Sep 2015	6.668	48,3	3.666	55,0	1.924	28,9
Hedensted	Sep 2014	214	<b>41,5</b>	152	<b>71,0</b>	72	<b>33,6</b>
	Sep 2015	181	<b>34,5</b>	124	<b>68,5</b>	61	<b>33,7</b>

### En aktiv og virksomhedsrettet indsats

- Andel langtidsforsørgede ligger 14,7 procentpoint under landet og 13,8 procentpoint under RAR Østjylland
- Andelen i virksomhedsrettet tilbud er hhv. 7,3 og 4,8 procentpoint over landet og RAR Østjylland
- Andelen i aktivt tilbud ligger 13 -14 procentpoint over landet og RAR Østjylland

## Resultatmål a-dagpenge

At den gennemsnitlige varighed for a-dagpengeforløb ligger minimum 2 uger under gennemsnittet RAR Østjylland

A-dagpenge. Antal personer, gnsn. varighed og fuldtidspersoner

		Antal personer	Gnsn. varighed, uger	Antal fuldtidspersoner	Fuldtidspersoner i pct. af arbejdsstyrken 16-66 år
Hele landet	2014	297.257	16,8	94.309	3,5
	2015	284.755	15,9	87.014	3,2
RAR Østjylland	2014	47.146	16,1	14.281	3,5
	2015	45.248	15,1	13.121	3,2
Hedensted	2014	2.213	14,2	594	2,6
	2015	2.130	13,6	557	2,5

### Status:

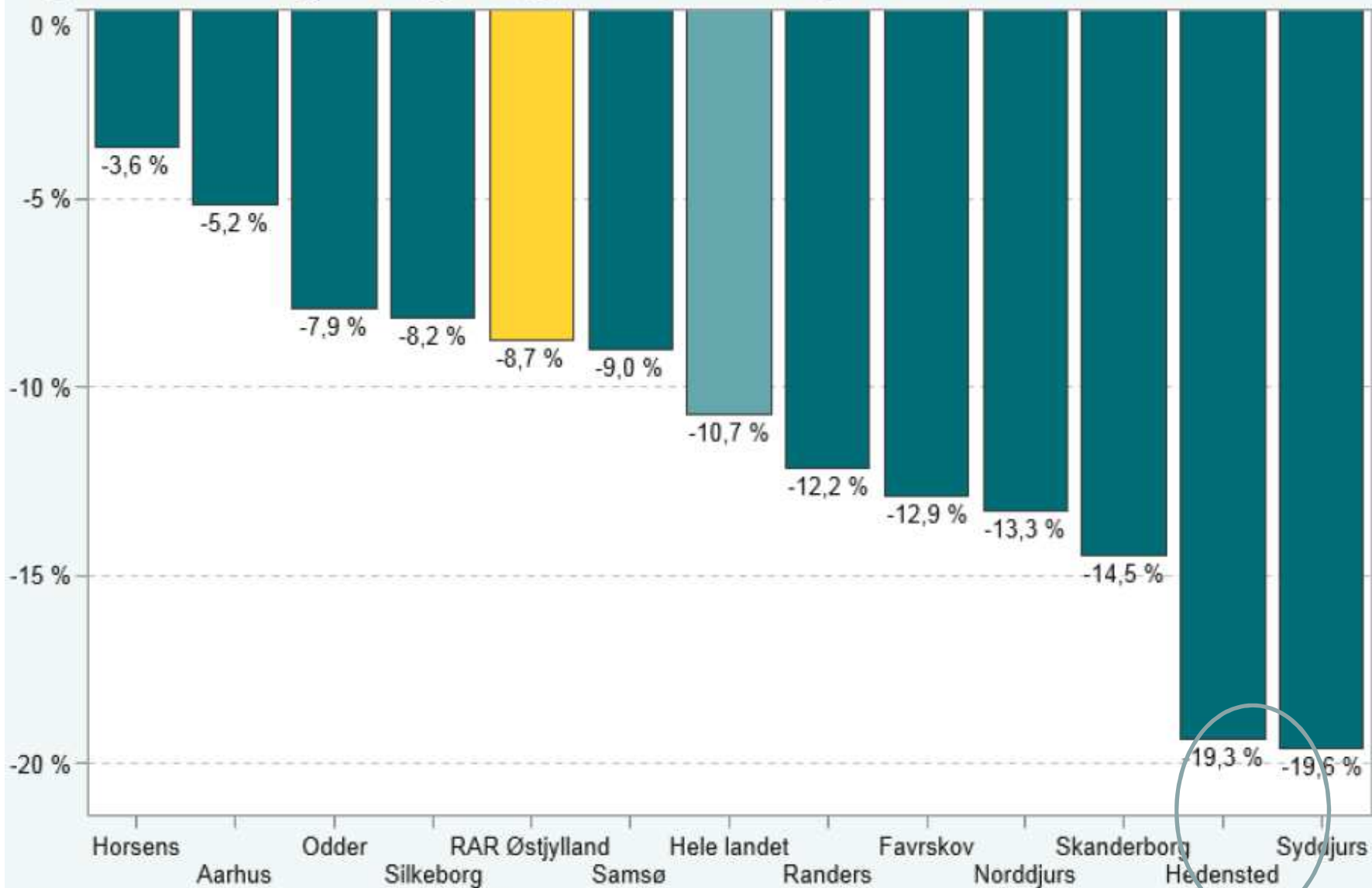
Varigheden ligger 1,5 uger under varigheden for RAR-Østjylland og er faldet med 0,6 uger fra 2014 til 2015.

**Resultatmål.** Udvikling i fald i antal bruttoledige i 2016 skal minimum svare til faldet for RAR-områderne Østjylland (tabel 1).

Gennemsnitlig antal bruttoledige samt bruttoledighedsprocent i hele landet, RAR-områder, regioner og kommuner , januar 2016				
	Bruttoledige 1)	Udviklingen i pct.	Bruttoledigheds- procent 2)	Bruttoledigheds- procent 2)
	januar 2016	2015-2016	januar 2015	januar 2016
Hele landet	123.747	-10,7 pct.	5,2	4,7
Region Midtjylland	24.640	-9,6 pct.	4,5	4,1
RAR-område Østjylland	17.099	-8,7 pct.	4,6	4,2
Favrskov	723	-12,9 pct.	3,6	3,2
<b>Hedensted</b>	<b>663</b>	<b>-19,3 pct.</b>	<b>3,7</b>	<b>3,0</b>
Horsens	1.786	-3,6 pct.	4,6	4,4
Norddjurs	789	-13,3 pct.	5,4	4,7
Odder	326	-7,9 pct.	3,5	3,2
Randers	2.166	-12,2 pct.	5,6	4,9
Samsø	91	-9 pct.	6,6	6,0
Silkeborg	1.769	-8,2 pct.	4,5	4,1
Skanderborg	768	-14,5 pct.	3,2	2,7
Syddjurs	637	-19,6 pct.	4,3	3,4
Aarhus	7.380	-5,2 pct.	4,9	4,7
Kilde: Danmarks Statistik, Statistikbanken				
1) Antallet af ledige er beregnet ud fra nettoledighedstal og DST Aktiveringstal				
2) Bruttoledighedsprocent er udregnet i forhold til arbejdsstyrken fra DST				

<http://rar-bm.dk/da/Oestjylland/Arbejdsmarkedet/Ledighed.aspx>

Fig. 9: Udvikling i ledighed, januar 2015 - januar 2016



Kilde: Danmarks Statistik og egne beregninger

<http://rar-bm.dk/da/Oestjylland/Arbejdsmarkedet/RAR-status.aspx>



Fig 1. Udvikling i langtidsledighed (dagpenge), jan. 15 - jan. 16.

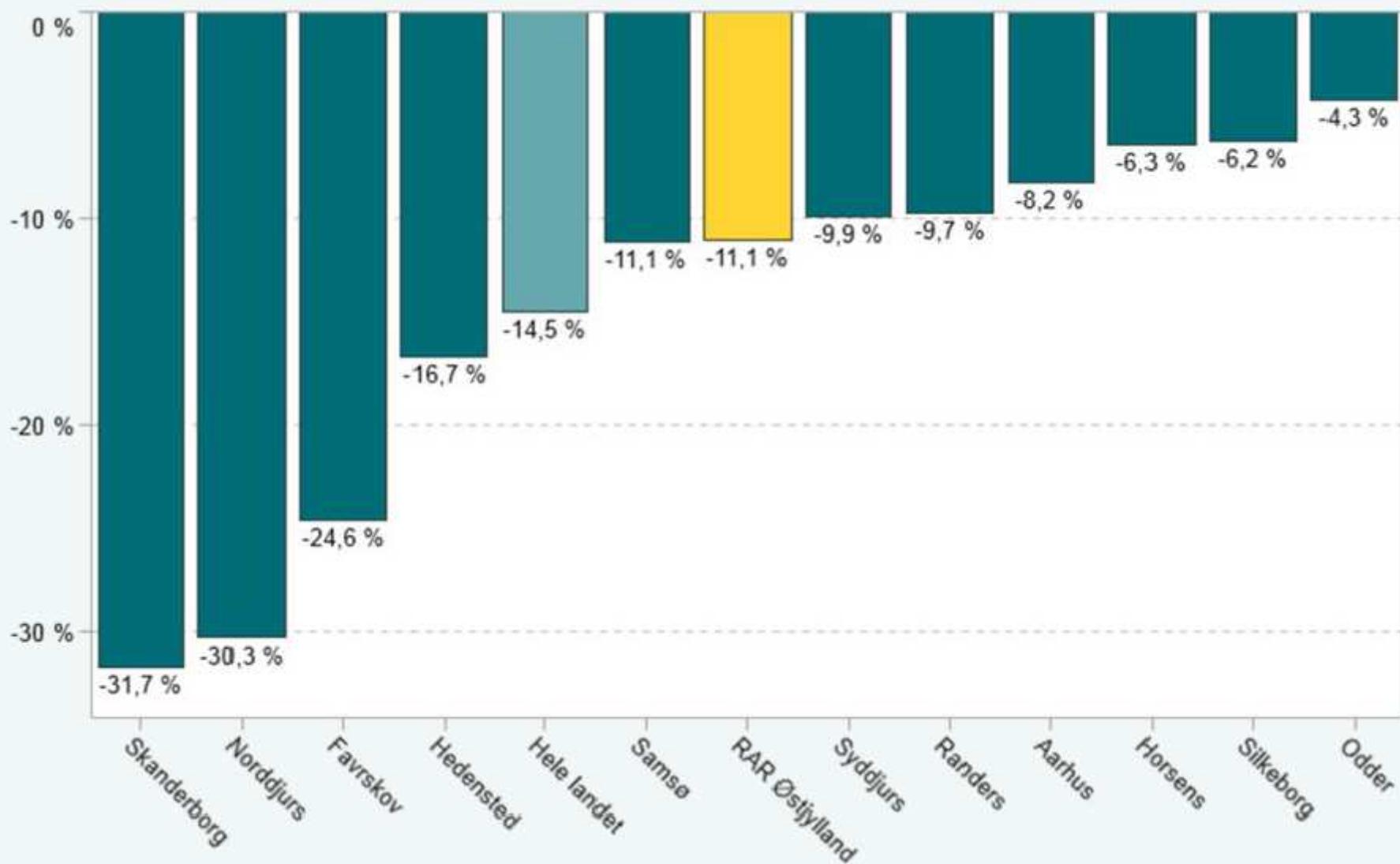
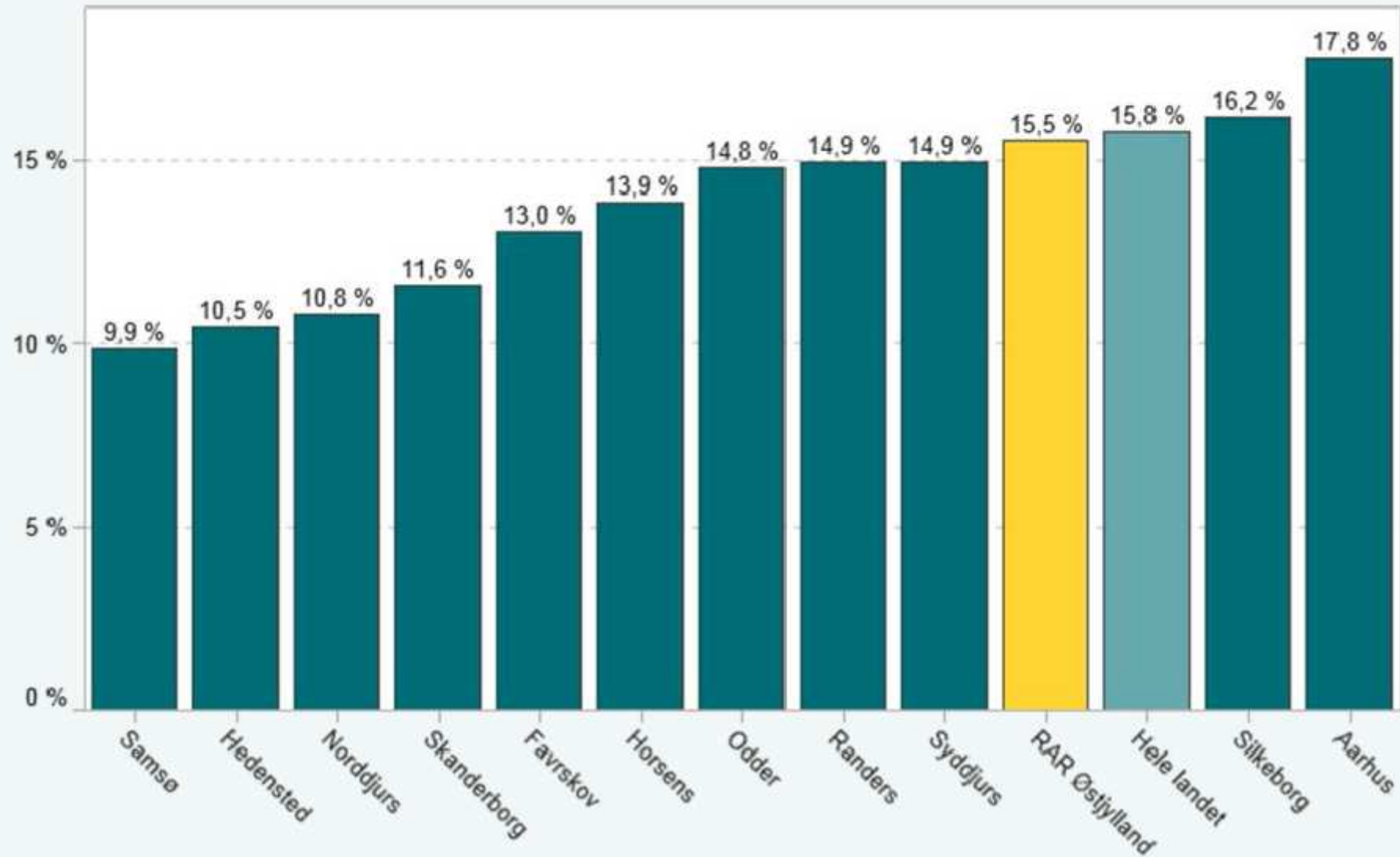


Fig 4. Andel langtidsledige personer ift. bruttoledige personer (a-dagpenge), jan. 2016



<http://rar-bm.dk/da/Oestjylland/Arbejdsmarkedet/RAR-status.aspx>



## Andel af langtidsforsørgede i tilbud - alle målgrupper

		Antal langtidsforsørgede	Langtidsforsørgede som andel af alle forsørgede, pct.	Antal langtidsforsørgede med aktivt tilbud i de seneste 6 måneder	Andel langtidsforsørgede med aktivt tilbud i de seneste 6 måneder, pct.	Antal langtidsforsørgede med virksomhedsrettet tilbud i de seneste 6 måneder	Andel langtidsforsørgede med virksomhedsrettet tilbud i de seneste 6 måneder, pct. (ministermål)
Hele landet	Dec 2014	90.001	20,6	53.386	59,3	23.853	26,5
	Sep 2015	89.914	21,7	52.054	57,9	23.904	26,6
RAR Østjylland	Dec 2014	12.755	19,6	8.503	66,7	3.657	28,7
	Sep 2015	12.486	20,1	7.729	61,9	3.551	28,4
Hedensted	Dec 2014	476	15,0	334	<b>70,2</b>	186	<b>39,1</b>
	Sep 2015	472	<b>16,1</b>	325	<b>68,9</b>	178	<b>37,7</b>

### STATUS (aktiv og virksomhedsrettet indsats)

- Andel langtidsforsørgede er 5,6 procentpoint lavere end Landet og 4 procentpoint lavere end RAR Østjylland
- Andel langtidsforsørgede i virksomhedsrettet tilbud ligger 9,3 procentpoint over RAR Østjylland og 11 procentpoint over landet
- Andel langtidsforsørgede i aktivt tilbud de seneste 6 måneder er 7 procentpoint over RAR Østjylland og 11 procentpoint over landet..

## Den virksomhedsrettede indsats for langtidsforsørgede er høj og andelen langtidsforsørgede er lav

			Antal langtidsforsørgede	Langtidsforsørgede som andel af alle forsørgede, pct.	Andel langtidsforsørgede med virksomhedsrettet tilbud i de seneste 6 måneder, pct. (ministermål)
Hele landet	Ydelsesgrupper i alt	Sep 2015	89.914	21,7	26,6
	A-dagpenge	Sep 2015	1.795	1,6	32,9
	Sygedagpenge	Sep 2015	3.271	3,3	32,0
	Kontanthjælp	Sep 2015	54.352	49,2	26,4
	Ressourceforløb	Sep 2015	9.240	69,3	16,7
	Ledighedsydelse	Sep 2015	5.720	39,1	36,0
RAR Østjylland	Ydelsesgrupper i alt	Sep 2015	12.486	20,1	28,4
	A-dagpenge	Sep 2015	346	1,9	29,5
	Sygedagpenge	Sep 2015	507	3,2	40,4
	Kontanthjælp	Sep 2015	6.668	48,3	28,9
	Ressourceforløb	Sep 2015	1.103	70,8	18,3
	Ledighedsydelse	Sep 2015	1.038	35,4	33,0
Hedensted	Ydelsesgrupper i alt	Sep 2015	472	16,1	37,7
	A-dagpenge	Sep 2015	17	2,2	35,3
	Sygedagpenge	Sep 2015	18	1,9	50,0
	Kontanthjælp	Sep 2015	181	34,5	33,7
	Ressourceforløb	Sep 2015	142	71,7	36,6
	Ledighedsydelse	Sep 2015	22	15,8	45,5

## Resultatmål tværgående

Antal fuldtidspersoner i procent af arbejdsstyrken er minimum 4 procentpoint under gennemsnittet for landet, BR Midtjylland og RAR Østjylland

Alle ydelser under ét. Antal personer, gnsn. varighed og fuldtidspersoner

		Antal personer	Antal fuldtidspersoner	Fuldtidspersoner i pct. af arbejdsstyrken 16-66 år
Hele landet	2014	1.194.203	735.889	27,3
	2015	1.187.694	725.758	26,9
RAR Østjylland	2014	186.226	114.298	28,0
	2015	185.777	113.131	27,7
Hedensted	2014	9.422	5.433	23,9
	2015	9.430	5.382	23,7

### STATUS

Hedensted har en andel fuldtidspersoner i procent af arbejdsstyrken, som er 4 procentpoint under RAR Østjylland og 3,2 procentpoint under gennemsnittet for landet.

## Resultatmål tværgående

Andelen af langtidsledige personer i forhold til bruttoledige er minimum 10 procentpoint under gennemsnittet for landet, BR Midtjylland og RAR Østjylland

			Antal langtidsledige personer (ministermål)	Antal bruttoledige personer	Andel langtidsledige personer ift. bruttoledige personer
Hele landet	Ydelsesgrupper i alt	Dec 2014	36.482	141.935	25,7
		Dec 2015	33.261	129.617	25,7
	A-dagpenge	Dec 2014	18.334	102.758	17,8
		Dec 2015	16.187	93.523	17,3
	Kontanthjælp	Dec 2014	18.148	39.177	46,3
		Dec 2015	17.074	36.094	47,3
RAR Østjylland	Ydelsesgrupper i alt	Dec 2014	4.500	19.487	23,1
		Dec 2015	4.056	18.049	22,5
	A-dagpenge	Dec 2014	2.625	15.067	17,4
		Dec 2015	2.352	14.070	16,7
	Kontanthjælp	Dec 2014	1.875	4.420	42,4
		Dec 2015	1.704	3.979	42,8
Hedensted	Ydelsesgrupper i alt	Dec 2014	124	851	14,6
		Dec 2015	109	741	14,7
	A-dagpenge	Dec 2014	85	705	12,1
		Dec 2015	75	609	12,3
	Kontanthjælp	Dec 2014	39	146	26,7
		Dec 2015	34	132	25,8

### STATUS:

- I Hedensted er andelen langtidsledige 11 procentpoint under landet og 7,8 procentpoint under RAR Østjylland.
- Antal langtidsledige er fra december 2014 til december 2015 faldet fra 124 til 109.
- Særligt andelen af langtidsledige blandt kontanthjælpsmodtagere er faldet fra 26,7 til 25,8.

## Resultatmål tværgående

Offentlige udgifter pr. person i arbejdsstyrken på Jobcentrets område fastholder den positive forskel til gennemsnittet for Landet, BR Midtjylland og RAR Østjylland, aktuelt 2014 ca. 18 procent under.

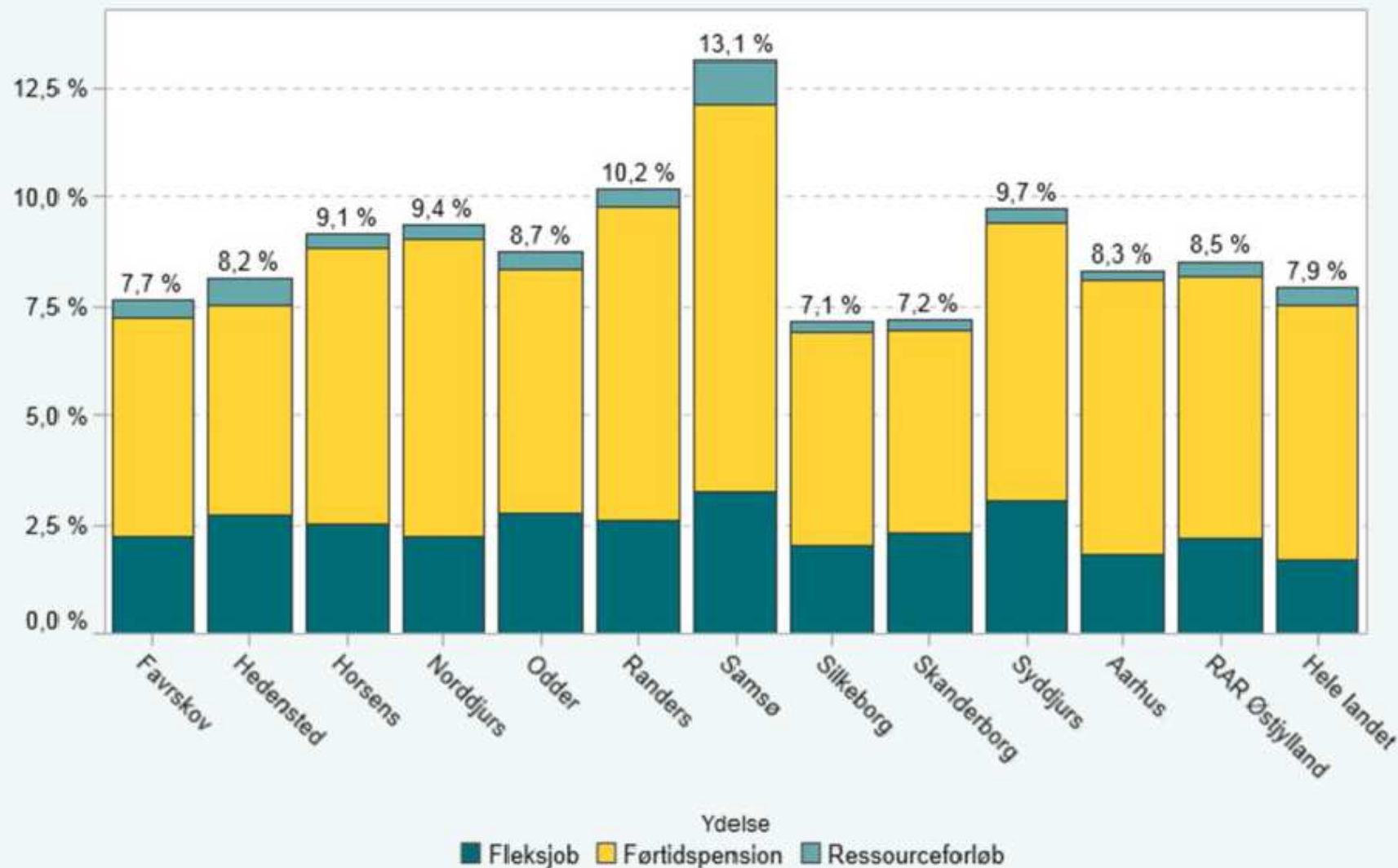
Tabel 2 Alle ydelser under ét. Offentlige udgifter pr. person i arbejdsstyrken, år

		Offentlige udg. pr. pers. i arbejdsstyrken 16-66 år (kr/person)	Forskel til Hedensted	Procent forskel i forhold til Hedensted 2015	Procent forskel i forhold til Hedensted 2014
Hele landet	2015	40.693,28	7.381,4	18,1	17,8
BR Midtjylland	2015	40.786,25	7.474,37	18,3	18,1
RAR Østjylland	2015	40.816,22	7.504,34	18,4	18,1
Hedensted	2015	33.311,88			

### Status:

Hedensted har øget forskellen til landet (18,1 pct.), BR Midtjylland (18,3 pct.) og RAR Østjylland (18,4 pct.)

Fig. 11. Andel af befolkningen (16-66 år) i fleksjob, ressourceforløb og førtidspension, dec. 15.



<http://rar-bm.dk/da/Oestjylland/Arbejdsmarkedet/RAR-status.aspx>