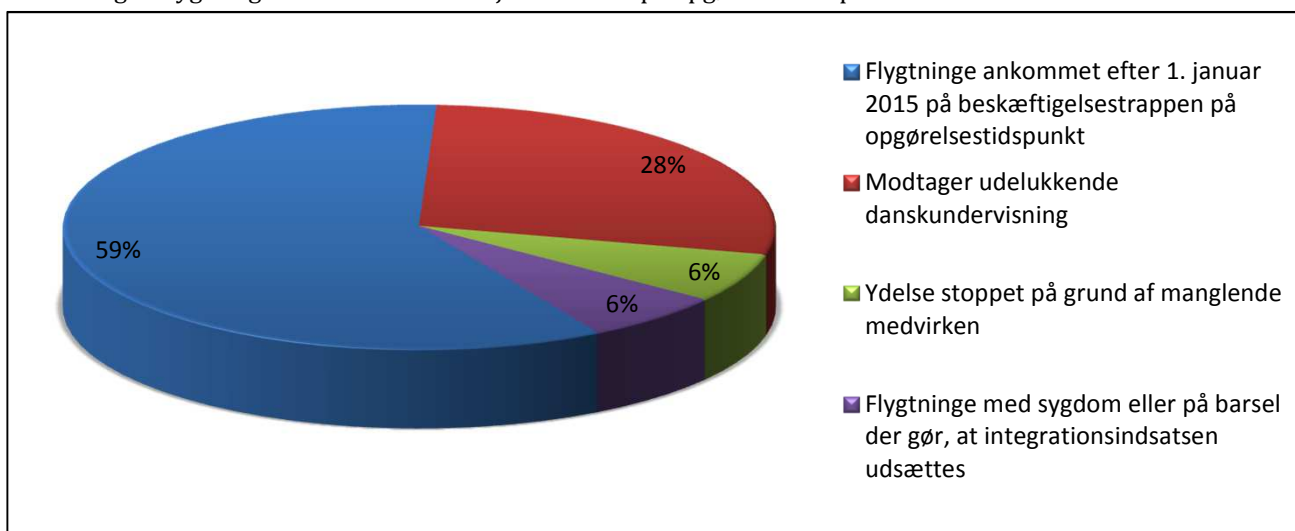


Integrationsområdet pr. oktober 2015

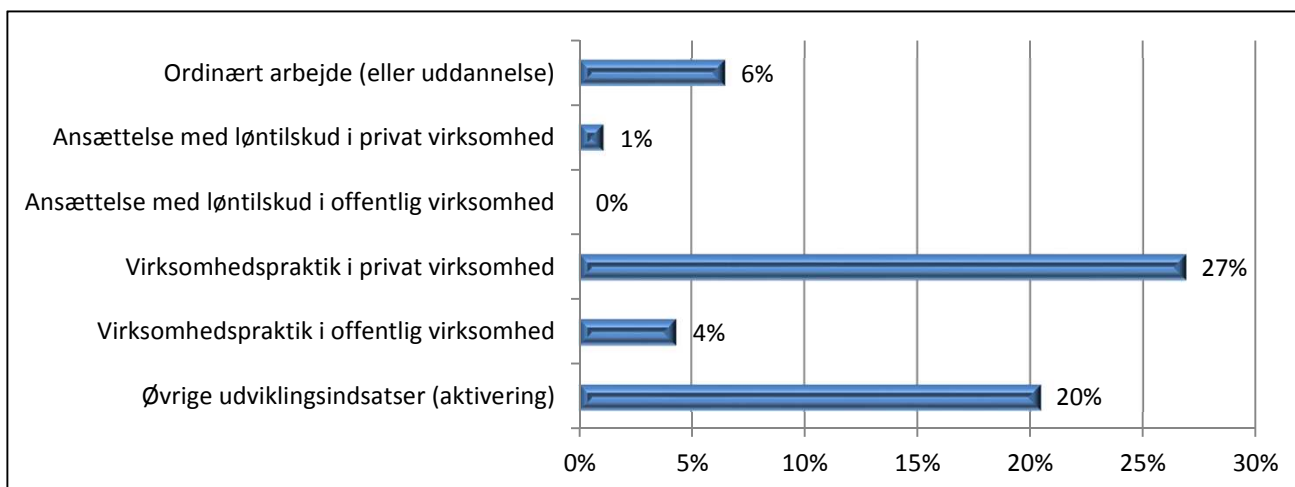
Side 1 omfatter flygtninge ankommet efter 1. januar 2015.

	Personer	Andel (%)
Flygtninge ankommet efter 1. januar 2015	93	100%
Flygtninge på beskæftigelsestrappen 0-4 døgn efter ankomst til kommunen	13	14%
Flygtninge på beskæftigelsestrappen 5-10 døgn efter ankomst til kommunen	7	8%
Flygtninge uden for beskæftigelsestrappen mere end 10 døgn efter ankomst til kommunen	73	78%

Fordeling af flygtninge ankommet efter 1. januar 2015 på opgørelsestidspunkt efter status



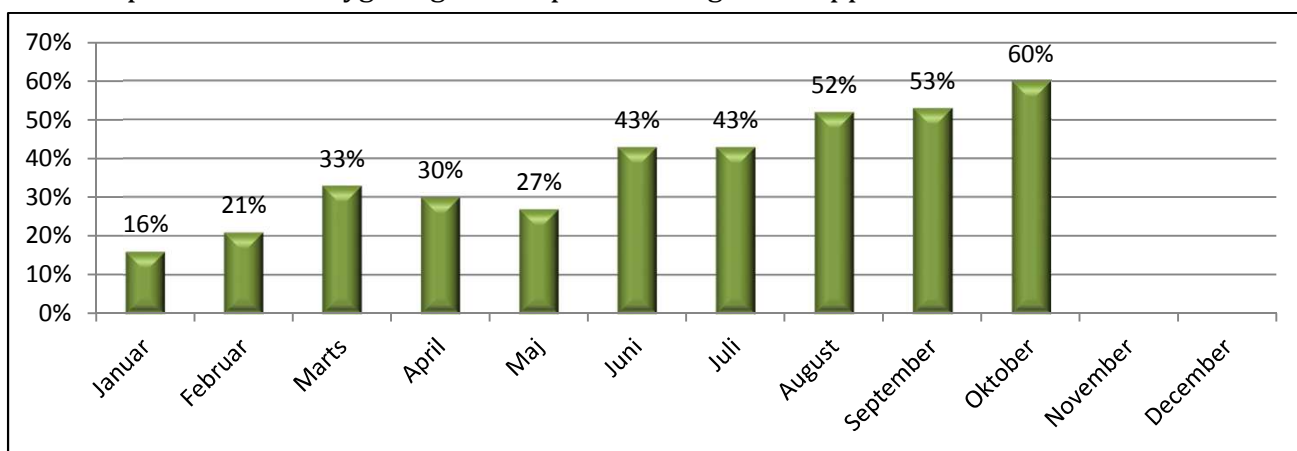
Fordelingen af flygtninge ankommet efter 1. januar 2015 på beskæftigelsestrappen på opgørelsestidspunktet (blå)



Side 2 omfatter alle personer i Hedensted kommune med flygtningestatus

	Personer	Andel (%)
Personer med flygtningestatus i Hedensted Kommune	196	100%
Personer med flygtningestatus på beskæftigelsestrappen	118	60%
Personer med flygtningestatus uden for beskæftigelsestrappen	78	40%

Andel af personer med flygtningestatus på beskæftigelsestrappen i indeværende år



Forsørgelse og tilbud til personer med flygtningestatus i Hedensted Kommune

