

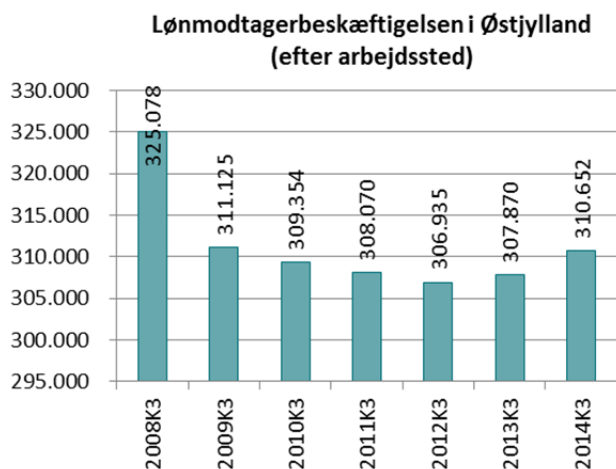
RAR Østjylland

– Nøgletal for arbejdsmarkedet



Marts 2015

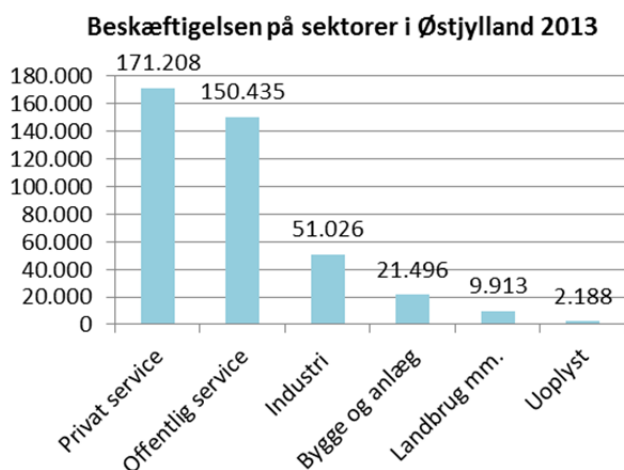
Beskæftigelsen i RAR Østjylland



Kilde: rar-bm.dk/Oestjylland/

Finanskrisen resulterede i et væsentligt fald i beskæftigelsen fra 2008 til 2009 på 13.953 lønmodtagere målt i 3. kvartal i året. Det svarer til et fald på 4,3%. Beskæftigelsen målt i 3. kvartal fortsatte et moderat fald frem til 2012. I alt er beskæftigelsen faldet med 18.143 fra 2008 til 2012 og det svarer til et fald på 5,6%.

Siden 2012 har beskæftigelsen været stigende og den er steget med 3.717 frem til 3. kvartal 2014. Det svarer til en stigning på 1,2%



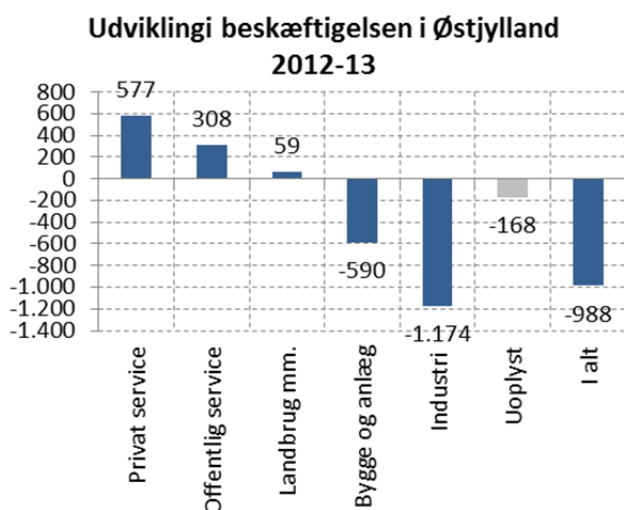
Kilde: rar-bm.dk/Oestjylland

Opdelt på sektorer er der klart flest beskæftigede med bopæl i Østjylland inden for privat service med 171.208.

Offentlig service den sektor med næst flest beskæftigede med 150.435

Industri og Bygge og anlæg har hhv. 51.026 og 21.496 beskæftigede med bopæl i Østjylland.

Landbrug er den mindste sektor med 9.913 beskæftigede.



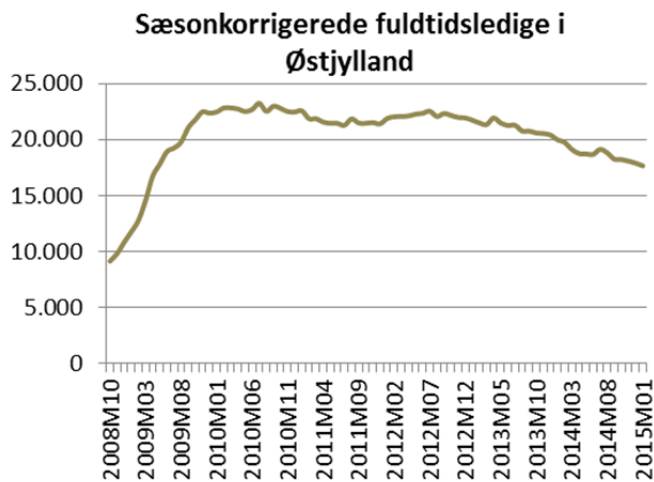
Kilde: rar-bm.dk/Oestjylland/

Beskæftigelsen er samlet set faldt med 988 i perioden fra 2012 til 2013 i Østjylland efter bopæl. Det svarer til et fald på 0,2%

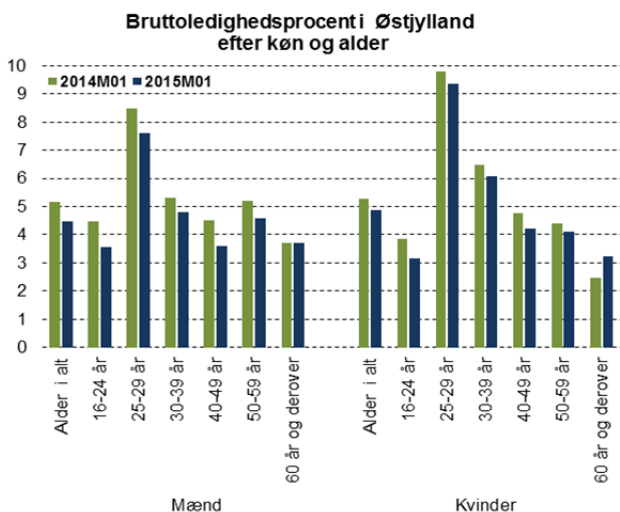
Privat service har haft en stigende beskæftigelse med 577 og det svarer til 0,3% flere beskæftigede.

Det største antalsmæssige fald her været inden for industrien med et fald på 1.174 beskæftigede og det svarer til et fald på 2,2%

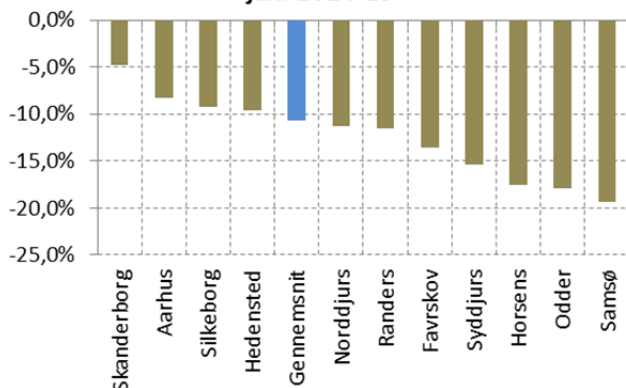
Ledigheden i RAR Østjylland



Kilde: rar-bm.dk/Oestjylland/



Udvikling i antal bruttoledige i Østjylland jan. 2014-15



Kilde: rar-bm.dk/Oestjylland/

Fra oktober 2008 til september 2010 hvor ledigheden toppede steg ledigheden fra 9.142 fuldtidsledige til 23.025. Det er en stigning på 13.883 og det svarer til en stigning 151,9%.

Siden ultimo 2012 har ledigheden generelt set været faldende. Ledigheden er faldet med 4.290 frem til januar 2015. Det svarer til et fald på 19,5%

Det seneste år er ledigheden faldet med 2.326 til 17.683 i januar 2015. Det er et fald på 11,6%

Mændene har en ledighed på 4,5% og den er dermed lidt lavere end kvinderne som haren ledighed på 4,9%

Mændenes ledighed er faldet med 0,7%-point det seneste år, mens kvindernes ledighed kun er faldet med 0,4%-point det seneste år.

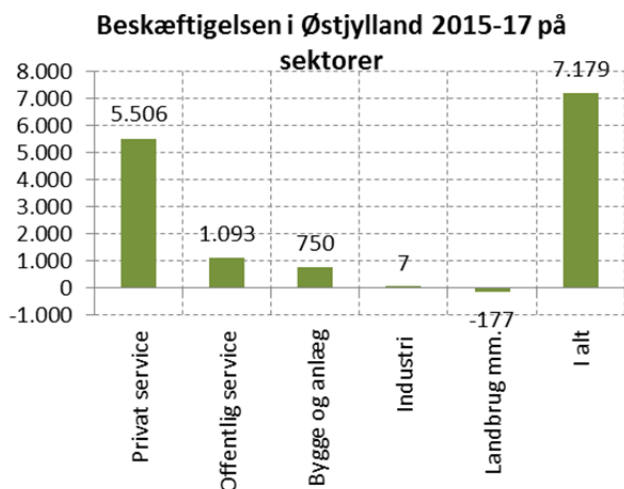
Kvinderne har den laveste ledighed i aldersgruppen 16-24 år med 3,2% og kvinderne har også den højeste ledighed i aldersgruppen 25-29 år med 9,4%

Bruttoledigheden har været faldende i alle kommuner i Østjylland det seneste år fra januar 2014-15. Samlet faldt ledigheden med 2.237 fuldtidsledige og det svarer til et fald på 10,7%.

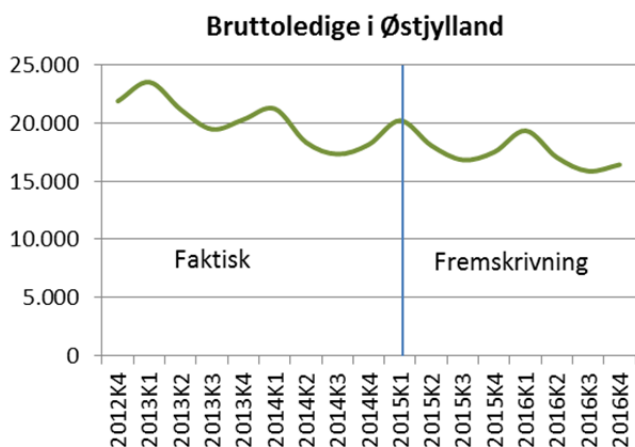
Procentvis faldt ledigheden mest på Samsø med 19,4% og den faldt mindst i Skanderborg med 4,8%.

Antalsmæssigt faldt ledigheden mest i Aarhus med 701.

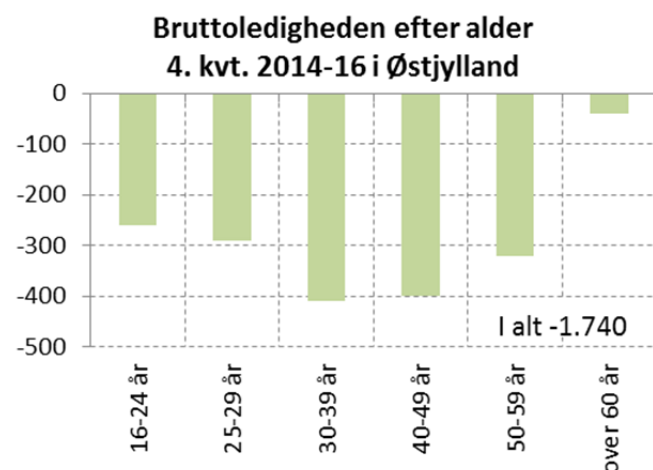
Fremskrivning af ledighed og beskæftigelse i Østjylland



Kilde: rar-bm.dk/Oestjylland/



Kilde: rar-bm.dk/Oestjylland/



Kilde: rar-bm.dk/Oestjylland/

Beskæftigelsen forventes at stige frem til 2017 i Østjylland med i alt 7.179 personer. Det dækker over en kraftig stigning i privat service på 5.506 som svarer til en vækst på 3,1%

Desuden forventes en vækst i den offentlige service på 1.093 og det svarer til en vækst på 0,7%.

Der forventes også vækst i byggeriet på 3,4%. Industrien forventes af have uændret beskæftigelse, mens der forventes et mindre fald inden for landbruget på 1,9%.

Antallet af bruttoledige er faldet med 2.153 fra 4. kvrt. 2013-14. Det er et fald på 10,6%.

Fremover forventes ledigheden fortsat at falde. Fra 4. kvrt. 2015-16 forventes ledigheden at falde med 646, og det svarer til et fald på 3,7%.

Fra 4. kvrt. 2015 til 4. kvrt. 2016 forventes yderligere et fald på 1.080, og det svarer til et fald på 6,2%

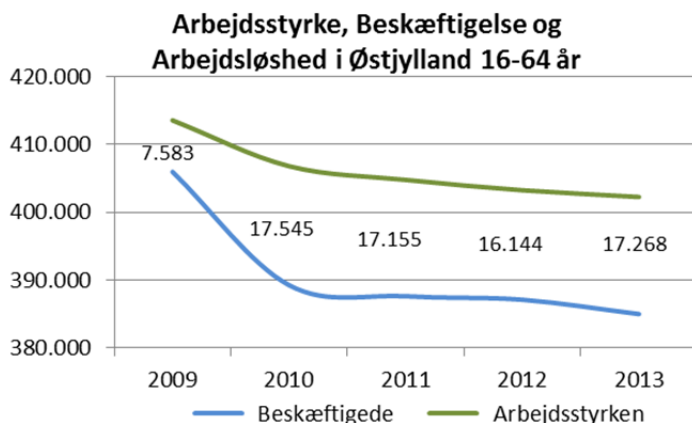
I perioden 4. kvrt. 2014-16 forventes ledigheden at falde med 1.726, og det svarer til 9,5%

Ledigheden forventes at falde for alle aldersgrupper i perioden 2014-16.

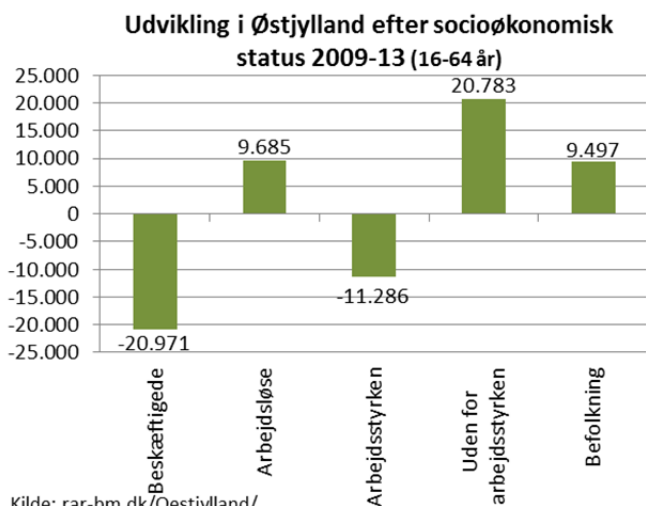
De største ledighedsfald forventes i aldersgruppen 30-39 år med et fald på 410 og det svarer til et fald på 8,9%. I aldersgruppen 40-49 år forventes et fald på 400 og det svarer til 10,1%

Det mindste antalsmæssige fald i bruttoledigheden forventes i aldersgruppen over 60 år på 40 fuldtidsledige, men det svarer dog til et fald på 5,4%

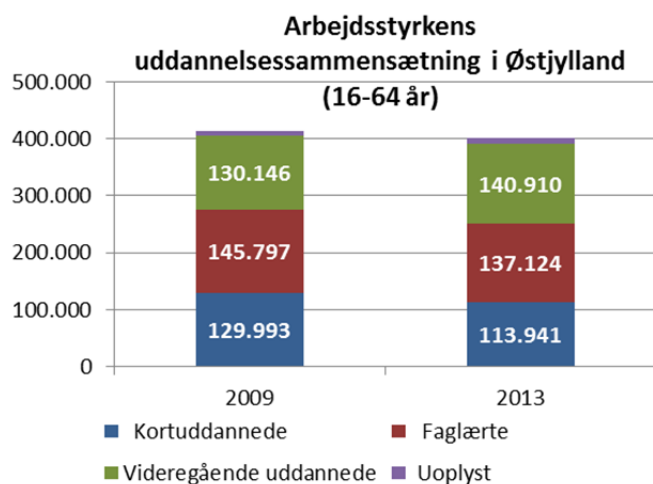
Befolkning og arbejdsstyrke i Østjylland



Kilde: rar-bm.dk/Oestjylland/



Kilde: rar-bm.dk/Oestjylland/



Kilde: rar-bm.dk/Oestjylland/

Både arbejdsstyrke (udbud) og beskæftigelse (efterspørgsel) har været faldende i perioden 2009-13.

Efterspørgslen faldt mere end udbuddet og derfor steg arbejdsløsheden markant fra 2009-10.

Arbejdsstyrken faldt med 11.286 fra 2009-13 og det svarer til 2,7%. Beskæftigelsen faldt i samme periode med 20.271 og det svarer til 5,2%. Samtidig steg arbejdsløsheden markant med 9.685, og det svarer til 127,7%

Fra 2009-13 er der sket store ændringer i befolkningen målt på de socioøkonomiske parametre. Tendenserne ses også fra 2012-13, dog med mindre styrke.

Fra 2009-13:

Beskæftigelsen er faldet markant med 20.971. Arbejdsløsheden er steget med 9.685. Arbejdsstyrken er i samme periode faldet med 11.286, og der er kommet markant flere personer uden for arbejdsstyrken, 20.783. samtidig er befolkningen vokset med 9.497.

Arbejdsstyrkens uddannelsessammensætning i Østjylland er under forandring.

Antallet af kortuddannede er faldet med 16.052, og det svarer til 12,3%.

Der er samtidig blevet 8.673 færre med en faglært uddannelse i arbejdsstyrken og det svarer til et fald på 5,9%

I samme periode er der kommet 10.764 flere med en videregående uddannelse, og det svarer til 8,3%. Heraf har væksten været størst på LVU området med 8.045, og det svarer til en vækst på 18,6%