

Opfølgning på mål og resultater  
i Beskæftigelse  
pr. ultimo oktober 2022

# Overordnet status

Seneste udvikling i **antal fuldtidspersoner i pct. af arbejdsstyrken (side 3):**

- For *ydelsesgrupper i alt* er i Hedensted faldet lidt fra juli til august 2022. Det samme gælder for Landet og RAR Østjylland
- Antal sygedagpengemodtagere i Hedensted er faldende siden april 2022. Det samme gør sig gældende for Landet og RAR Østjylland
- Hedensted har pr. 2022 en relativ lav andel modtagere af førtidspension, men en lidt højere andel af borgere i fleksjob.

**Udviklingen i forsørgelsesudgifter pr. person i arbejdsstyrken over det seneste år (side 4 og 5)**

- Hedensted har oplevet et lidt større fald i offentlige udgifter pr. person i arbejdsstyrken (eksklusiv førtidspension, efterløn, revalidering og forrevalidering mv.) over det seneste år end Landet og RAR Østjylland
- I forhold til forsørgelsesudgifter pr. person i arbejdsstyrken har Hedensted i august 2022 et udgiftsniveau, som ligger 473 kr. under niveauet for Landet og 783 kr. under niveauet for RAR Østjylland
- Særligt udgifter til a-dagpenge og sygedagpenge er faldet det seneste år i Hedensted
- Hedensted har pr. august 2022 relativt lave udgifter pr. person i arbejdsstyrken til a-dagpenge og kontanthjælp (side 5)
- Hedensted har pr. august 2022 relativt høje udgifter pr. person i arbejdsstyrken til sygedagpenge og ledighedsydelse (side 5)

# Seneste udvikling i ydelsesgruppernes andele af arbejdsstyrken 16-66 år

	Fuldtidspersoner i pct. af arbejdsstyrken 16-66 år											
	Hele landet				RAR Østjylland				Hedensted			
	Apr 2022	Jun 2022	Jul 2022	Aug 2022	Apr 2022	Jun 2022	Jul 2022	Aug 2022	Apr 2022	Jun 2022	Jul 2022	Aug 2022
<b>Ydelsesgrupper i alt</b>	<b>23,9</b>	<b>24</b>	<b>24</b>	<b>23,7</b>	<b>24,6</b>	<b>24,9</b>	<b>25,1</b>	<b>24,8</b>	<b>22,7</b>	<b>22,9</b>	<b>22,8</b>	<b>22,5</b>
A-dagpenge	2,2	2	2,2	2,1	2,1	2	2,4	2,3	1,1	0,9	1	1
Kontanthjælp	1,8	1,7	1,7	1,7	1,5	1,5	1,5	1,5	0,8	0,8	0,8	0,8
Uddannelseshjælp	1	1	1	1	1,2	1,2	1,2	1,1	1	1	0,9	0,9
Selvforsørgelses- og hjemrejseydelse mv.	0,4	0,6	0,6	0,5	0,4	0,7	0,7	0,6	0,4	0,6	0,6	0,6
Sygedagpenge	2,8	2,8	2,6	2,5	2,8	2,7	2,5	2,5	3,4	3,5	3,2	3,1
Jobafklaringsforløb	0,8	0,8	0,8	0,8	0,9	1	0,9	0,9	0,6	0,6	0,7	0,7
Ressourceforløb	0,7	0,7	0,7	0,7	0,6	0,6	0,6	0,6	0,6	0,6	0,6	0,6
Ledighedsydelse	0,5	0,5	0,5	0,5	0,5	0,5	0,6	0,5	0,6	0,6	0,7	0,6
Fleksjob	3,1	3,2	3,2	3,2	4	4,1	4,1	4,1	5	5	5	5
Førtidspension	8	8,1	8,1	8,1	8	8,1	8,2	8,2	6,2	6,3	6,3	6,2
Efterløn	1,7	1,7	1,7	1,7	1,7	1,7	1,7	1,7	1,9	1,9	2	1,9
Seniorpension	0,6	0,7	0,7	0,7	0,5	0,6	0,6	0,6	0,7	0,7	0,8	0,8
Tidlig pension	0,2	0,3	0,3	0,3	0,2	0,2	0,2	0,2	0,3	0,3	0,3	0,3

## Seneste udvikling i antal fuldtidspersoner i pct. af arbejdsstyrken:

- ✓ For ydelsesgrupper i alt er i Hedensted faldet lidt fra juli til august 2022. Det samme gælder for Landet og RAR Østjylland.
- ✓ Antal sygedagpenge-modtagere i Hedensted er faldende siden april 2022. Det samme gør sig gældende for Landet og RAR Østjylland
- ✓ Hedensted har en relativ lav andel modtagere af førtidspension, men en lidt højere andel af borgere i fleksjob.

## Udviklingen seneste år i offentlige udgifter pr. person i arbejdsstyrkend 16-66 år, løbende priser (kr.)

	Hele landet			Vejen			RAR Østjylland			Favrskov			Hedensted			Skanderborg		
	Sep 2021	Apr 2022	Aug 2022	Sep 2021	Apr 2022	Aug 2022	Sep 2021	Apr 2022	Aug 2022	Sep 2021	Apr 2022	Aug 2022	Sep 2021	Apr 2022	Aug 2022	Sep 2021	Apr 2022	Aug 2022
<b>Ydelsesgrupper i alt</b>	<b>3.160</b>	<b>3.049</b>	<b>3.047</b>	<b>2.999</b>	<b>2.875</b>	<b>2.873</b>	<b>3.462</b>	<b>3.322</b>	<b>3.357</b>	<b>2.401</b>	<b>2.283</b>	<b>2.276</b>	<b>2.693</b>	<b>2.557</b>	<b>2.574</b>	<b>2.370</b>	<b>2.270</b>	<b>2.254</b>
A-dagpenge	454	377	356	250	172	159	489	397	409	339	279	238	270	193	165	302	261	252
Kontanthjælp	230	215	202	180	172	164	213	200	189	75	76	76	108	107	94	60	54	53
Uddannelseshjælp	85	87	80	97	93	83	115	116	109	65	65	62	77	74	68	47	40	37
Selvfor. og hjemrejse-ydelse mv.	25	33	43	30	38	48	33	40	55	31	31	49	33	36	45	28	35	49
Sygedagpenge	421	346	344	463	376	375	459	364	353	394	312	322	506	411	429	381	296	261
Jobafklaringsforløb	85	97	97	94	107	102	109	132	132	95	109	111	59	74	87	112	115	106
Ressource-forløb	100	96	92	117	107	99	90	87	83	61	60	56	90	86	80	68	72	69
Ledigheds-ydelse	80	74	73	45	48	52	109	96	96	56	60	53	104	99	102	110	103	105
Førtidspension	1.327	1.351	1.370	1.333	1.328	1.341	1.480	1.508	1.534	965	965	973	1.044	1.054	1.057	936	958	973
Efterløn	265	233	229	304	277	266	283	253	251	263	220	212	314	274	271	258	228	229
<b>Ydelsesgrupper i alt (ex. Førtidsp, efterl., rev., forrev.)</b>	<b>1.480</b>	<b>1.325</b>	<b>1.287</b>	<b>1.276</b>	<b>1.113</b>	<b>1.082</b>	<b>1.617</b>	<b>1.433</b>	<b>1.425</b>	<b>1.115</b>	<b>764</b>	<b>968</b>	<b>1.248</b>	<b>1.080</b>	<b>1.070</b>	<b>1.109</b>	<b>977</b>	<b>932</b>
Udvikling sept. 2021 til aug. 2022	Fald på 13 pct.			Fald på 15 pct.			Fald på 12 pct.			Fald på 13 pct.			Fald på 14 pct.			Fald på 16 pct.		

## Offentlige udgifter pr. person i arbejdsstyrken august 2022

- ✓ Hedensted har i august 2022 en offentlig udgift pr. person i arbejdsstyrken, som ligger 473 kr. under gennemsnittet for Landet og 783 kr. under gennemsnittet for RAR Østjylland
- ✓ Hedensted har pr. august 2022 relativt lave udgifter pr. person i arbejdsstyrken til a-dagpenge og kontanthjælp
- ✓ Hedensted har pr. august 2022 relativt høje udgifter pr. person i arbejdsstyrken til sygedagpenge og ledighedsydelse.

Kommune/ område	Arbejds- styrken	Ydelses- grupper i alt	A- dagpenge	Kontant -hjælp	Uddannelses- hjælp	Sygedag- penge	Jobafklarings- forløb	Ressource -forløb	Ledigheds- ydelse	Førtids- pension
Hele landet	2.876.287	3.047	356	202	80	344	97	92	73	1.370
RAR Østjylland	451.189	3.357	409	189	109	353	132	83	96	1.534
Skanderborg	31.590	2.254	252	53	37	261	106	69	105	973
Favrskov	24.323	2.276	238	76	62	322	111	56	53	973
Hedensted	23.760	2.574	165	94	68	429	87	80	102	1.057
Vejen	21.049	2.873	159	164	83	375	102	99	52	1.341

Kilde: Jobindsats.dk samt Ras400 Danmarks Statistik samt egne beregninger. Ikke alle ydelsesgrupper er foldet ud i tabellen ovenfor.

\* Nr. 1 er billigste jobcenter på målte parameter. Rangen viser således Jobcenter Hedensteds placering i forhold til alle jobcentre.

# Opfølgning på **den aktive og jobrettede indsats**

Andele i job, uddannelse eller fleksjob 1 måned efter endt forløb, 2. kvartal 2022 (side 7):

- ✓ **Jobparate kontanthjælp, 90 pct.**
  - 10 pct. point over gennemsnittet for RAR Østjylland
- ✓ **Aktivitetsparate kontanthjælpsmodtagere, 60 pct.**
  - 27 pct. over gennemsnittet for RAR Østjylland
- ✓ **Uddannelsesparate, 64,5 pct.**
  - 1,4 pct. point over gennemsnittet for RAR Østjylland
- ✓ **Aktivitetsparate uddannelseshjælps-modtagere, 38 pct.**
  - 7 pct. point over gennemsnittet for RAR Østjylland
- ✓ **Sygedagpenge, 87,7 pct.**
  - 1 pct. point over gennemsnittet for RAR Østjylland
- ✓ **A-dagpenge, 80,2 pct.**
  - 0,6 pct. point over gennemsnittet for RAR Østjylland

Andele med lønnede timer i perioden 3. kvartal 2021 til 2. kvartal 2022 (RAR Østjylland i parentes) (side 8)

- Kontanthjælp, jobparat 61,9 pct. (52,9 pct.)
- Kontanthjælp, aktivitetsparat 23,1 pct. (16,8 pct.)
- Uddannelseshjælp, alle 39,3 pct. (37,1 pct.)
- Uddannelseshjælp, aktivitetsparate 9,2 pct. (11,8 pct.)
- Ressourceforløb, 9,9 pct. (6,5 pct.)
- Sygemeldte (delvise), 8 pct. (7,7 pct.)

Aktivering i virksomhedspraktik august 2022 (side 9)

Hedensted har generelt højere andele af ydelsesmodtagere aktiveret i virksomhedspraktik end Landet og RAR Østjylland

Langtidsledige (ledige min. 80 pct. af tiden det seneste år) (side 10)

- Andelen af langtidsledige i forhold til bruttoledige er pr. august 14,7 pct. mod 15,6 pct. for RAR Østjylland og 16,9 pct. for Landet
- Hedensted har pr. august 2022 i alt 54 langtidsledige personer. Af disse er 29 kontanthjælpsmodtagere (indbefatter uddannelsesparate, modtagere af overgangsydelse samt selvforsørgelses- og hjemrejseydelse) og 25 er a-dagpengeledige.
- Antal langtidsledige har generelt været faldende siden primo 2021.

Antallet af voksenlærlinge (side 11) i 3. kvartal 2022 ( i alt 88 personer) er vokset med 37,5 pct. (33 personer) i forhold til 3. kvartal 2019.

# Arbejdsmarkedsstatus efter endt forløb

2. kv. 2022

Status 1 mdr. efter afsluttet forløb, pct.

		Hele landet	Tønder	Veje n	RAR Østjylland	Favrskov	Hedensted	Skanderborg
Kontanthjælp Jobparat	Lønmodtagerbeskæftigelse	72,2	80	67,7	75,4	90	75	100
	Uddannelse	3,5		3,2	3,6		10	
	Fleksjob	0,1			0,3		5	
Kontanthjælp, Aktivitetsparat	Lønmodtagerbeskæftigelse	24,1	37,5	11,8	21,7	46,7	40	14,3
	Uddannelse	0,9	2,5		0,9	6,7		
	Fleksjob	6,5	15	17,6	10,6	20	20	7,1
	Ledighedsydelse	6,6	5		8,7		6,7	21,4
	Førtidspension	25,8	20	35,3	29,9	6,7	13,3	50
Alle uddannelses- parate	Lønmodtagerbeskæftigelse	47,7	56,4	48,3	50,6	54,5	53,6	56,7
	Uddannelse	12,5	13,9	7,8	12,5	9,1	10,9	10,4
Uddannelses- hjælp - Aktivitetsparat	Lønmodtagerbeskæftigelse	20,5	11,1	28	19,5	11,1	21,7	8,6
	Uddannelse	7,2	4,4		8,3	11,1	4,3	
	Fleksjob	3,1	4,4	2	3,3	3,7	11,6	3,4
	Ledighedsydelse	3,6	2,2	2	4,6	5,6	5,8	19
	Førtidspension	11,8		14	9	7,4	8,7	20,7
Sygedagpenge	Lønmodtagerbeskæftigelse	73,2	71,9	74,8	71,5	73,1	72,6	73,7
	Uddannelse	2,3	1,9	1,9	2,3	1,5	1,9	1,4
	A-dagpenge	2,4	1,7	2,1	2	1,7	1,6	1,6
	Fleksjob	10,7	12	10,9	12,9	11,7	13,2	11,7
	Førtidspension	0,4	0,3	0,4	0,4	0,2	0,2	0,3
A-dagpenge	Lønmodtagerbeskæftigelse	72,4	73,2	75,1	73,6	75,1	75,4	74,3
	Uddannelse	5,1	4,7	4,4	6	4,6	4,8	4,1

Andel ydelsesmodtagere afsluttet til job, fleksjob og uddannelse 1 måned efter endt forløb

- ✓ Jobparate kontanthjælp 90 pct. i job  
10 pct. point over gennemsnittet for RAR Østjylland
- ✓ Aktivitetsparate kontanthjælpsmodtagere 60 pct. i job  
27 pct. over gennemsnittet for RAR Østjylland
- ✓ Uddannelsesparate 64,5 pct. i job  
1,4 pct. point over gennemsnittet for RAR Østjylland
- ✓ Aktivitetsparate uddannelseshjælpsmodtagere 38 pct. i job  
7 pct. point over gennemsnittet for RAR Østjylland
- ✓ Sygedagpenge 87,7 pct.  
1 procent højere end gennemsnittet for RAR Østjylland
- ✓ A-dagpenge 80,2 pct.  
0,6 pct. point højere end gennemsnittet for RAR Østjylland

# Andele med lønnede timer og sygemeldte med delvis sygemelding/delvis raskmelding

3kv21-2kv22

Andel personer med ordinære løntimer

	Hele landet	Tønder	Vejen	RAR Østjylland	Favrskov	Hedensted	Skanderborg
Kontanthjælp, Jobparat	49,4	63,5	54,5	52,9	46,5	61,9	42,1
Kontanthjælp, Aktivitetsparat	15,7	30,1	12	16,8	23,1	23,1	16,7
Alle uddannelsesparate	37,2	41,8	39,5	37,1	39,7	39,3	34,1
Uddannelseshjælp aktivitetsparate	12,3	12	11,8	11,8	12,6	9,2	6,9
Ressourceforløb	6,7	9,1	9,2	6,5	13,6	9,9	6,4
Andel delvise rask- og sygemeldinger, pct.	6,9	6,5	7,2	7,7	8,9	8	7,5

Andele med lønnede timer (RAR Østjylland i parentes)

- Kontanthjælp, jobparat 61,9 pct. (52,9 pct.)
- Kontanthjælp, aktivitetsparat 23,1 pct. (16,8 pct.)
- Uddannelseshjælp, alle 39,3 pct. (37,1 pct.)
- Uddannelseshjælp, aktivitetsparate 9,2 pct. (11,8 pct.)
- Ressourceforløb 9,9 pct. (6,5 pct.)
- Sygemeldte (delvise) 8 pct. (7,7 pct.)



# Andel personer aktiveret i virksomhedspraktik

Hedensted har generelt højere andele af ydelsesmodtagere aktiveret i virksomhedspraktik end Landet og RAR Østjylland

## Andel personer i virksomhedspraktik

		Aug 2019	Aug 2020	Aug 2021	Aug 2022
Alle uddannelsesparate	Hele landet	12,5	7,4	7,3	7,5
	Vejen	17,0	5,1	8,0	10,8
	RAR Østjylland	12,2	8,5	8,6	7,9
	Favrskov	20,6	15,8	16,7	14,0
	Hedensted	11,1	24,7	14,0	12,5
	Skanderborg	30,2	31,3	26,5	27,3
Uddannelseshjælp, Aktivitetsparat	Hele landet	14,1	11,2	12,7	14,1
	Vejen	15,6	9,1	11,4	11,0
	RAR Østjylland	14,2	10,7	13,0	14,5
	Favrskov	18,9	18,9	24,1	31,6
	Hedensted	15,9	17,4	16,6	21,6
	Skanderborg	24,1	20,7	14,5	20,8

## Andel personer i virksomhedspraktik

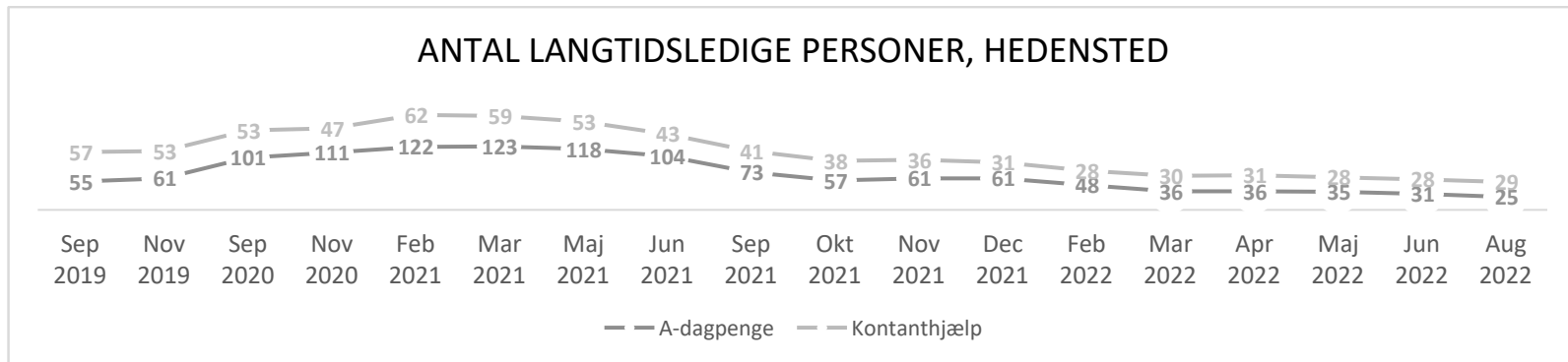
		Aug 2019	Aug 2020	Aug 2021	Aug 2022
Jobafklaringsforløb	Hele landet	21,9	20,0	18,9	20,9
	Vejen	23,3	19,7	10,6	16,5
	RAR Østjylland	24,2	18,9	19,5	19,7
	Favrskov	34,8	26,6	24,4	24,8
	Hedensted	27,6	28,3	25,6	22,7
	Skanderborg	34,9	26,4	30,4	40,9
Sygedagpenge	Hele landet	4,4	3,3	4,5	4,5
	Vejen	3,7	1,6	3,2	3,6
	RAR Østjylland	6,1	3,9	5,3	4,9
	Favrskov	2,1	2,6	3,5	2,9
	Hedensted	5,4	5,3	7,6	6,8
	Skanderborg	7,5	5,1	6,9	5,1
Ressourceforløb	Hele landet	18,3	13,6	16,8	19,3
	Vejen	26,3	16,2	22,3	13,6
	RAR Østjylland	18,1	13,4	17,6	18,7
	Favrskov	34,8	25,0	32,4	26,5
	Hedensted	26,3	14,8	24,8	24,8
	Skanderborg	19,8	14,0	17,6	18,6

Kilde: Jobindsats.dk, databank, aktiv indsats og alle ydelser under ét.

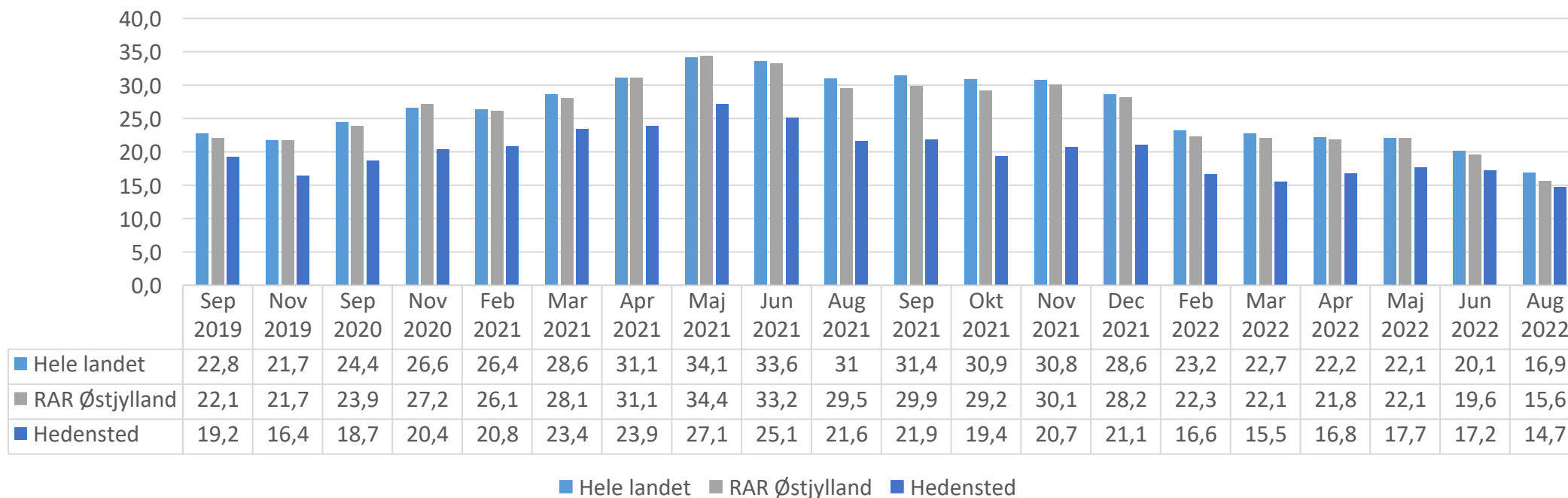
Data kommer fra: AMANDA, Arbejdsmarkedsportalen, Resultatdata, AMFORA, Kommunale sagsbehandlings- og økonomisystemer

# Andel langtidsledige ift. bruttoledige personer

## Jobparate målgrupper



Andel langtidsledige ift. bruttoledige personer - jobparate målgrupper.



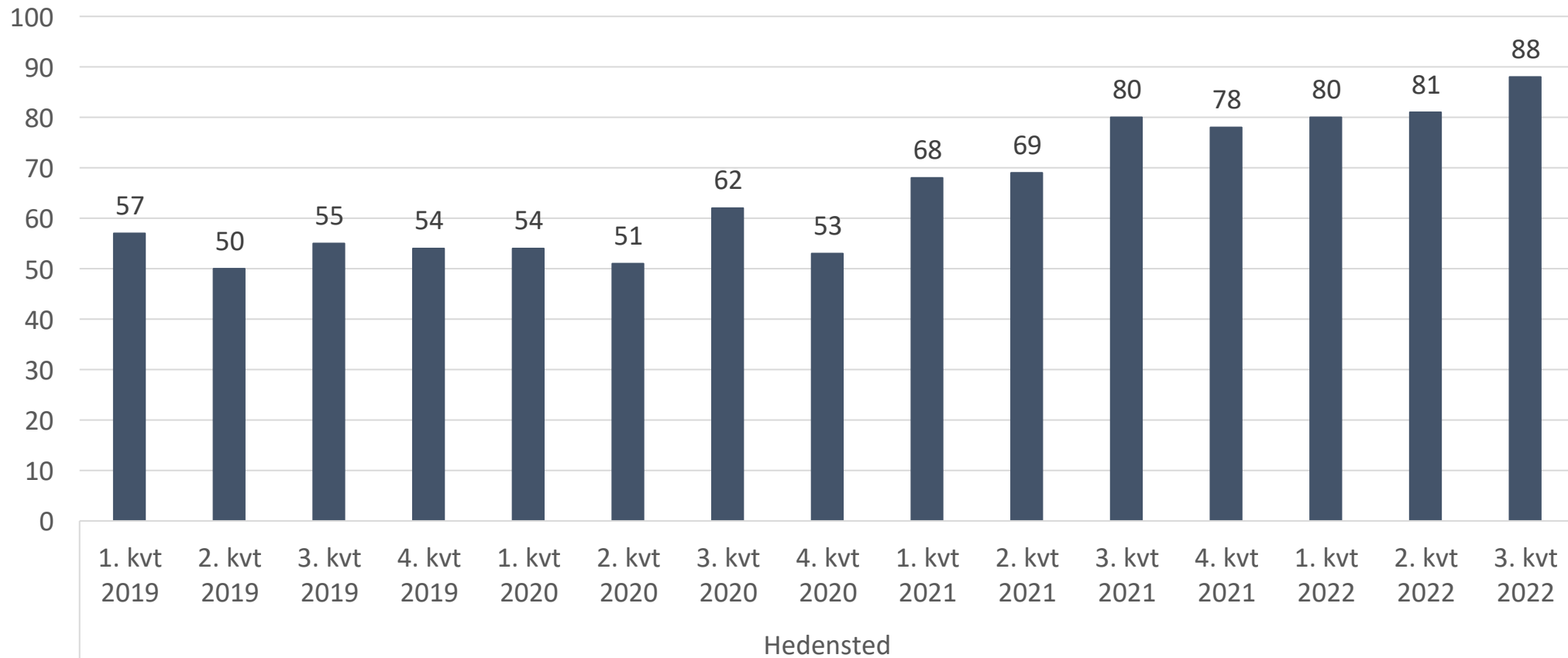
#### Hvad viser målingen?

Måling 1: Antal langtidsledige fuldtidspersoner. Målingen opgør antal bruttoledige personer (dvs. ledige såvel som aktiverede) på a-dagpenge, arbejdsmarkedsydelse, kontanthjælp (inkl. særlig uddannelsesydelse), selvforsørgelses- og hjemrejseydelse samt overgangsydelse med visitationskategorien "Jobparat" eller uddannelseshjælp og selvforsørgelses- og hjemrejseydelse samt overgangsydelse med visitationskategorien "Åbenlys uddannelsesparat" omregnet til fuldtidspersoner, *der har været ledige/aktiverede i minimum 80 pct. af tiden inden for de seneste 52 uger* fra og med sidste uge i den valgte periode. Måling 2: Antal langtidsledige personer. Målingen opgør antal bruttoledige personer (dvs. ledige såvel som aktiverede) på a-dagpenge, arbejdsmarkedsydelse, kontanthjælp (inkl. særlig uddannelsesydelse) og selvforsørgelses- og hjemrejseydelse samt overgangsydelse med visitationskategorien "Jobparat" eller uddannelseshjælp og selvforsørgelses- og hjemrejseydelse samt overgangsydelse med visitationskategorien "Åbenlys uddannelsesparat", der har været ledige/aktiverede i minimum 80 pct. af tiden inden for de seneste 52 uger fra og med sidste uge i den valgte periode. Måling 3: Antal bruttoledige personer. Målingen opgør antal bruttoledige personer (dvs. ledige såvel som aktiverede) på a-dagpenge, arbejdsmarkedsydelse, kontanthjælp (inkl. særlig uddannelsesydelse) og selvforsørgelses- og hjemrejseydelse samt overgangsydelse med visitationskategorien "Jobparat" eller uddannelseshjælp og selvforsørgelses- og hjemrejseydelse samt overgangsydelse med visitationskategorien "Åbenlys uddannelsesparat" i den sidste uge i den valgte periode. Måling 4: Andel langtidsledige personer i forhold til bruttoledige personer. Målingen opgør antallet af langtidsledige personer (måling 2) i forhold til bruttoledige personer (måling 3). Målingen opgør således, hvor stor en andel af alle ledighedsberørte, der er langtidsledige ud fra de anvendte definitioner af langtidsledigheden.

# Voksenlærlinge

Antallet af voksenlærlinge i 3. kvartal 2022 ( i alt 88 personer) er vokset med 37,5 pct. (33 personer) i forhold til 3. kvartal 2019.

Antal voksenlærlinge, personer



# Ministerens mål:

## Andel flygtninge og familiesammenførte til flygtninge i beskæftigelse

August 2022

	Andel beskæft. flygtninge og fam. til flygtninge i måneden, pct. (ministermål)			Andel beskæft. flygtninge og fam. til flygtninge, pct. (min. 190 timer i kvrt.)		
	Hele landet	RAR Østjylland	Hedensted	Hele landet	RAR Østjylland	Hedensted
<b>I alt</b>	<b>54,7</b>	<b>50,4</b>	<b>56,2</b>	<b>45,9</b>	<b>40,9</b>	<b>46</b>
Over 18 år ved ankomst til landet	52,4	47,9	52,8	46,2	40,9	43,4
Under 18 år ved ankomst til landet	63,3	58,6	69,3	44,8	40,7	56

Kilde: Jobindsats.dk

Udlændingeregisteret, EstherH, CPR-registeret, CVR-registeret, DetailCOR (e-indkomst)

Hedensted har 56,2 pct. i beskæftigelse, hvilket er 1,5 pct. point over gennemsnittet for landet og 6,8 pct. point over gennemsnittet for RAR Østjylland.

Især for de flygtninge og familiesammenførte, som var under 18 år ved ankomsten er Hedensted Kommune lykkedes med beskæftigelsesindkomsten. I alt 69,3 pct. er i beskæftigelse i august 2022 mod 63,3 pct. for landet og 58,6 pct. for RAR Østjylland.

Anm.: Opgørelsen omfatter personer i ustøttet lønmodtagerbeskæftigelse i den enkelte måned uanset omfanget af beskæftigelsen (måling 2 – ministermål) eller personer i ustøttet lønmodtagerbeskæftigelse i mindst 190 timer i kvartalet, dvs. den valgte måned og de to forudgående måneder (måling 4). I begge målinger er opgørelsen ekskl. timer i fleksjob, løntilskud og skånejob. Opgørelsen omfatter i øvrigt personer, som opfylder følgende kriterier: De har fra og med 2004 fået opholdsgrundlag som flygtning eller familiesammenført til en flygtning, de var i den valgte periode mellem 18 år (ultimo perioden) og 66 år (primo perioden), og de er registreret med en dansk bopæl i den valgte periode. Hvis personen er mindreårig på tidspunktet for ankomsten til landet (udstedelse af CPR-nummeret), er datoen for det udstedte CPR-nummer overskrevet med datoen for det fyldte 18 år. Marts 2008 er første periode, hvor der foreligger e-indkomstdata for et helt kvartal (januar, februar, og marts 2008). Se i øvrigt info om måling.

# Kompenserende ordninger

Hedensted				
Antal personer med bevilget hjælpemiddel				
	4kv18- 3kv19	4kv19- 3kv20	4kv20- 3kv21	4kv21- 3kv22
<b>Målgruppe i alt</b>	<b>137</b>	<b>133</b>	<b>142</b>	<b>155</b>
Kontanthjælp	4	5	8	12
Sygedagpenge	20	27	33	44
Fleksjob	34	29	40	34
Beskæftigelse	46	42	40	17

Hedensted				
Antal personer med bevilget personlig assistent				
	4kv18- 3kv19	4kv19- 3kv20	4kv20- 3kv21	4kv21- 3kv22
<b>Målgruppe i alt</b>	<b>116</b>	<b>106</b>	<b>104</b>	<b>106</b>
A-dagpenge	4	4	5	4
Sygedagpenge	11	9	13	15
Fleksjob	23	25	24	26
Beskæftigelse	48	46	41	38

Jobindsats.dk

Kilde: Kommunale sagsbehandlings- og økonomisystemer og DFDG

Anm.: Pga. efterregistreringer vil specielt den seneste måned, der findes data for, blive ændret ved næste opdatering.

# Jobindikatorer

## Antal beskæftigede i alt

Hedensted har pr. juni 2022 i alt 17.500 personer beskæftigede i virksomheder beliggende i kommunen. Kun i marts 2022 og november 2021 er der lidt flere beskæftigede i kommunens virksomheder.

I juni 2022 var der i alt 20.352 lønmodtagere med bopæl i Hedensted Kommune, hvilket er det højeste niveau for den viste periode fra september 2019 til august 2022.

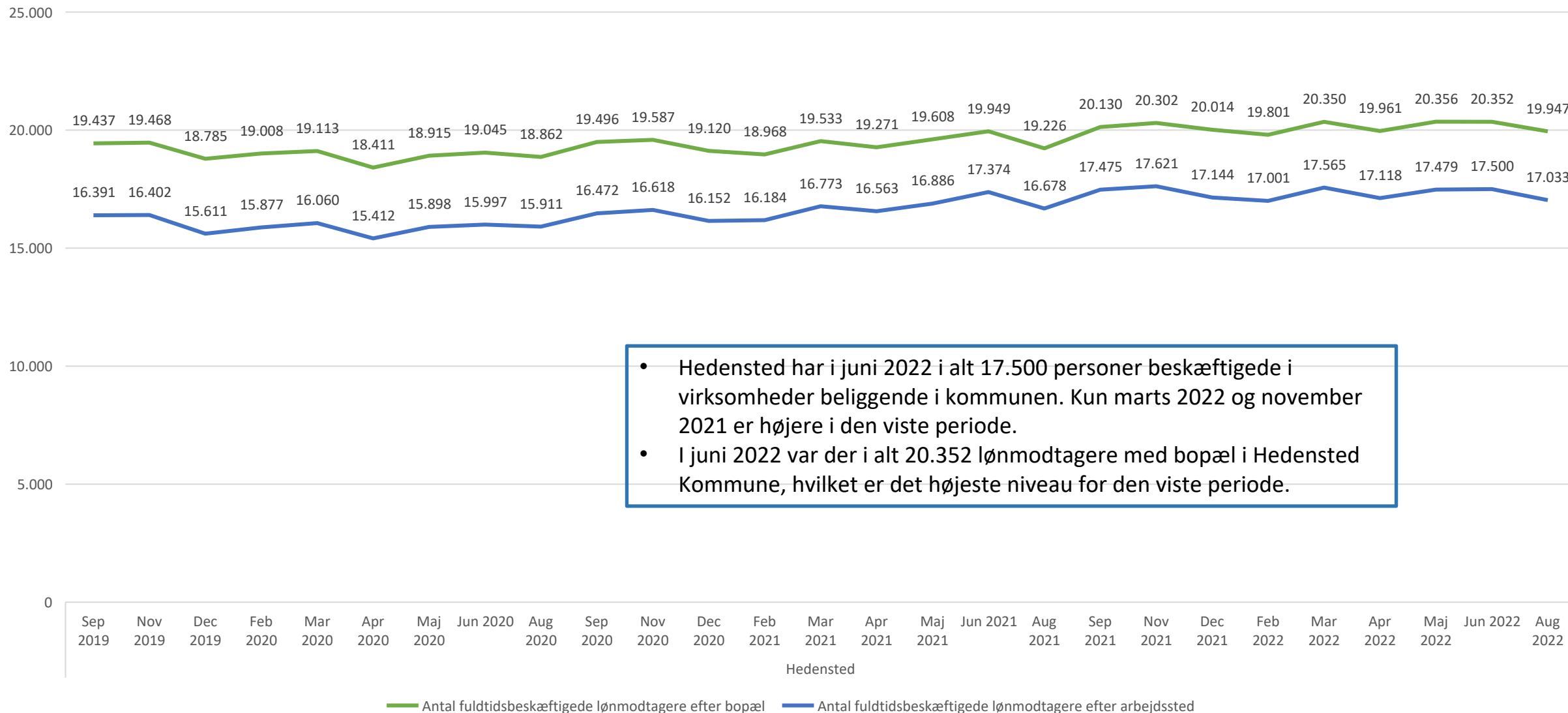
## Udenlandske statsborgere med lønindkomst i kommunen

Antallet af udenlandske statsborgere med lønindkomst i Hedensted er generelt vokset med ca. 400 personer fra 4.kvartal 2019 til august 2022.

Pr. August er der 2.458 udenlandske statsborgere med lønindkomst i Hedensted.

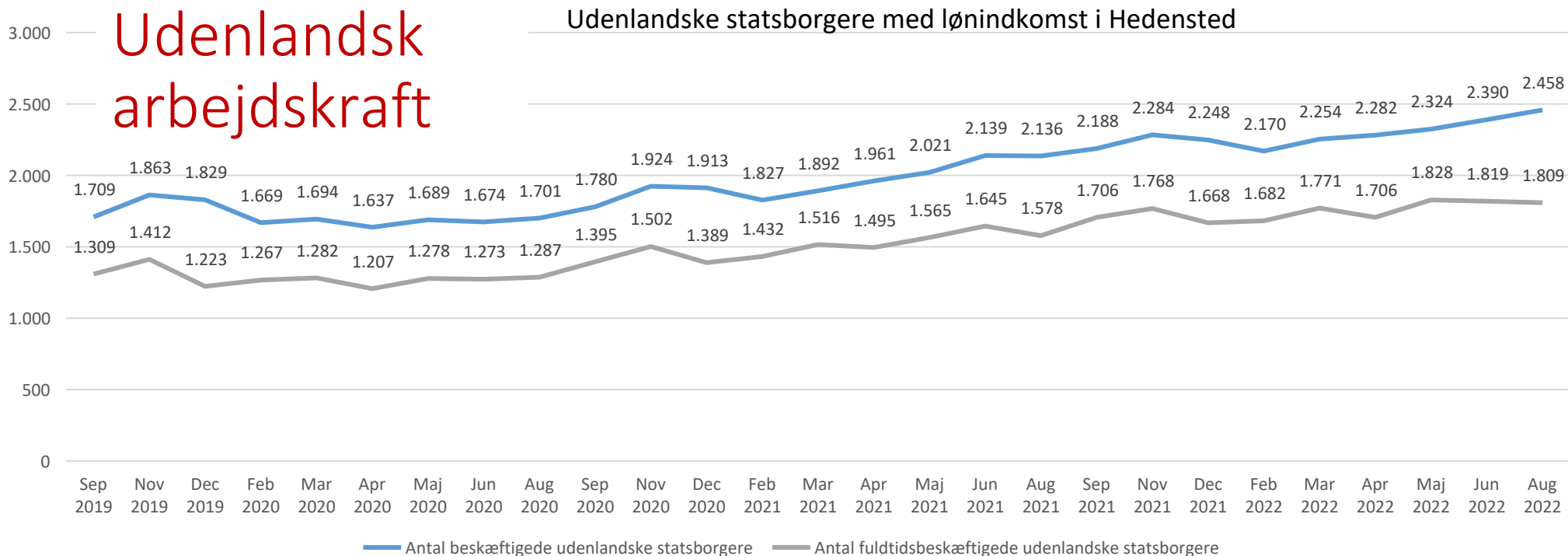
De udenlandske statsborgere arbejder primært indenfor brancherne Industri, Handel samt Bygge og anlæg

## Antal beskæftigede lønmodtagere i Hedensted Kommune og antal fuldtidsbeskæftigede i virksomhederne i Hedensted Kommune



- Hedensted har i juni 2022 i alt 17.500 personer beskæftigede i virksomheder beliggende i kommunen. Kun marts 2022 og november 2021 er højere i den viste periode.
- I juni 2022 var der i alt 20.352 lønmodtagere med bopæl i Hedensted Kommune, hvilket er det højeste niveau for den viste periode.

# Udenlandsk arbejdskraft



Antallet af udenlandske statsborgere med lønindkomst i Hedensted er generelt vokset med ca. 400 personer fra 4.kvartal 2019 til august 2022.

Pr. August er der 2.458 udenlandske statsborgere med lønindkomst i Hedensted.

De udenlandske statsborgere arbejder primært indenfor Industri, Handel samt Bygge og anlæg.

## Antal beskæftigede udenlandske statsborgere med lønindkomst i Hedensted fordelt på væsentligste brancher, august 2022

Branche i alt	Antal beskæftigede udenlandske statsborgere	Andel af udenlandske lønmodtagere i alt
<b>Branche i alt</b>	<b>2.458</b>	<b>100,0%</b>
Landbrug, skovbrug og fiskeri	92	3,7%
<i>Industri</i>	<i>670</i>	<i>27,3%</i>
<i>Bygge og anlæg</i>	<i>304</i>	<i>12,4%</i>
<i>Handel</i>	<i>732</i>	<i>29,8%</i>
Transport	142	5,8%
Hoteller og restauranter	97	3,9%
Rejsebureau, rengøring o.a. operationel service	99	4,0%
Offentlig administration, undervisn. og sundhed	238	9,7%

**Kilde:** Udlændingeregisteret, EstherH, CPR-registeret, CVR-registeret, Indkomstregisteret

Anm.: Pga. efterregistreringer vil specielt den seneste måned, der findes data for, blive øget ved næste opdatering. Udenlandske arbejdstagere og selvstændige registreret i registeret for udenlandske tjenesteydere (RUT) indgår i målingen fra 1. januar 2011. Det betyder, at man ikke uden videre kan sammenligne niveauet før 2011 med niveauet de følgende år. Se mere i info om målingen.