

## Nyt om østjysk ledighed og beskæftigelse – Nyhed fra RAR Østjylland

Ledigheden i Østjylland er steget med 1.054 fuldtidspersoner fra februar 2023 til februar 2024. Det er en stigning på 6,6%. Lønmodtagerbeskæftigelsen i Østjylland er steget med 1.710 fuldtidspersoner fra december 2022 til december 2023. Det er en stigning på 0,4%.

Beskæftigelsen i Østjylland er steget det seneste år. I december 2023 var der 416.417 lønmodtagere med bopæl i Østjylland. Det er en stigning på 1.710 siden december 2022.

I de østjyske kommuner er beskæftigelsen steget i 4 kommuner, mens den er faldet i otte kommuner. De største procentvise stigninger ses i Aarhus (1,4%) og Silkeborg (1,1%), og disse stigninger svarer til henholdsvis 1.985 og 471 fuldtidspersoner.

Ledigheden i Østjylland er steget det seneste år. I februar 2024 var der 17.091 bruttoledige i Østjylland. Det er en stigning på 1.054 siden februar 2023.

Ledigheden er steget i 10 af de østjyske kommuner, mens den er faldet med 2% i både Skanderborg og Syddjurs.

Ledigheden er steget med 804 for mænd og 250 for kvinder. 19 A-kasser har haft stigende ledighed, mens ledigheden er faldet i tre A-kasser. Ledigheden er ligeledes faldet blandt borgere, der ikke er forsikrede.

RAR Østjylland har på seneste rådsmøde godkendt et nyt indsatsark for 2024-2025, hvor Rådet peger på et udvalg af udfordringer og initiativer og inviterer til samspil om løsninger. Indsatsarket er nu klar på Rådets hjemmeside: [RAR Oestjyllands Indsatsark 2024 \(rar-bm.dk\)](https://rar-bm.dk/indsatsark-2024)

RAR Østjylland har endvidere godkendt en ny positivliste for den regionale uddannelsespulje, som er gældende fra 1. april 2024. Med positivlisten udstikker Rådet en retning og hjælper ledige og jobcentre ved at pege på kurser, der sigter mod kompetencer, der efterspørges.


Se listen på Rådets hjemmeside: [Positivliste for regional uddannelsespulje – RAR Østjylland \(rar-bm.dk\)](https://rar-bm.dk/positivliste-for-regional-uddannelsespulje)

### Nærmere oplysninger:

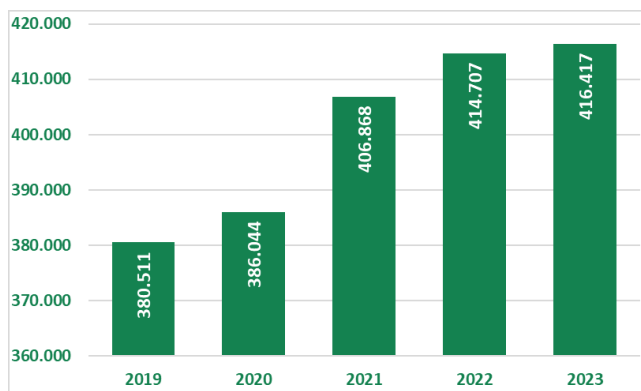
Daniel Isak Dallerup, formand for RAR Østjylland, tlf. 6170 7326

Anders Daugberg Stryhn, Direktør AMK Midt-Nord, tlf. 7222 3602  
Se mere på <http://rar-bm.dk/Oestjylland>

### Ledighedsprocenter i februar 2024

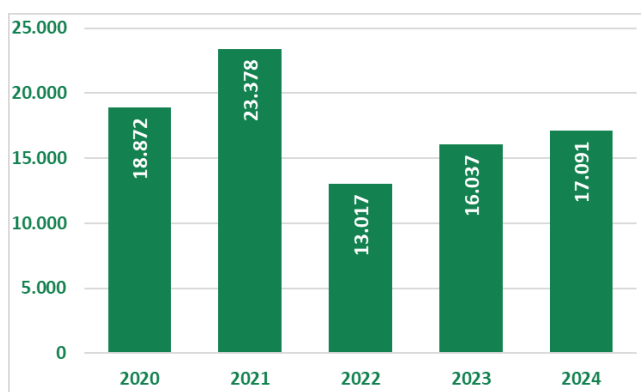


### Lønmodtagere med bopæl i Østjylland i december måned i året



Kilde: Jobindsats.dk

### Bruttoledige i Østjylland i februar måned i året



Kilde: Jobindsats.dk

## Ledige fordelt på RAR-områder og kommuner

Bruttoledige	Februar 2023	Februar 2024	Udvikling 2023-24	Udvikling Procent	Ledige i procent af arbejdsstyrken februar 2024
<b>Hele landet</b>	<b>88.558</b>	<b>94.225</b>	<b>5.667</b>	<b>6,4%</b>	<b>3,1%</b>
Hovedstaden	28.550	30.394	1.844	6,5%	3,1%
Sjælland	11.352	11.621	269	2,4%	2,8%
Bornholm	596	588	-8	-1,3%	3,5%
Fyn	7.746	8.482	736	9,5%	3,8%
Syddjylland	9.905	10.952	1.047	10,6%	2,9%
Vestjylland	3.846	4.161	315	8,2%	2,5%
Nordjylland	10.466	10.854	388	3,7%	3,7%
<b>Østjylland</b>	<b>16.037</b>	<b>17.091</b>	<b>1.054</b>	<b>6,6%</b>	<b>3,3%</b>
Viborg	1.355	1.415	60	4,4%	2,9%
Favrskov	531	609	78	14,7%	2,4%
Hedensted	530	569	39	7,4%	2,3%
Horsens	1.416	1.498	82	5,8%	3,1%
Norddjurs	552	585	33	6,0%	3,4%
Odder	280	337	57	20,4%	3,0%
Randers	1.681	1.709	28	1,7%	3,5%
Samsø	66	69	3	4,5%	4,4%
Silkeborg	1.253	1.352	99	7,9%	2,7%
Skanderborg	700	688	-12	-1,7%	2,1%
Syddjurs	619	605	-14	-2,3%	2,9%
Aarhus	7.054	7.657	603	8,5%	4,0%

Kilde: Danmarks Statistik, AUF01, RAS201 og egne beregninger. Bruttoledige: A-dagpengemodtagere samt jobparate personer, der modtager kontanthjælp, uddannelseshjælp eller integrationsydelse (inklusive aktiverede i alle grupper).

## Ledige fordelt på køn og alder

Bruttoledige	Februar 2023	Februar 2024	Udvikling 2023-24	Udvikling Procent	Ledige i procent af arbejdsstyrken februar 2024
<b>Mænd</b>	<b>7.744</b>	<b>8.548</b>	<b>804</b>	<b>10,4%</b>	<b>3,2%</b>
16-24 år	643	629	-14	-2,2%	1,6%
25-29 år	1.878	1.973	95	5,1%	6,2%
30-39 år	2.135	2.435	300	14,1%	4,2%
40-49 år	1.141	1.297	156	13,7%	2,4%
50-59 år	1.156	1.309	153	13,2%	2,3%
60 år og derover	790	906	116	14,7%	3,2%
<b>Kvinder</b>	<b>8.293</b>	<b>8.543</b>	<b>250</b>	<b>3,0%</b>	<b>3,4%</b>
16-24 år	728	608	-120	-16,5%	1,5%
25-29 år	2.042	2.121	79	3,9%	7,1%
30-39 år	2.429	2.693	264	10,9%	5,2%
40-49 år	1.343	1.291	-52	-3,9%	2,5%
50-59 år	1.112	1.141	29	2,6%	2,1%
60 år og derover	640	687	47	7,3%	2,9%

Kilde: Danmarks Statistik, AUF01, RAS201 og egne beregninger. Bruttoledige: A-dagpengemodtagere samt jobparate personer, der modtager kontanthjælp, uddannelseshjælp eller integrationsydelse (inklusive aktiverede i alle grupper).

## Ledige fordelt på A-kasser

Bruttoledige	Februar 2023	Februar 2024	Udvikling 2023-24	Udvikling Procent	Ledige i procent af forsikrede februar 2024
Akademikernes	1.668	1.956	288	17%	3,8%
Din Faglige A-kasse	146	192	46	32%	3,3%
Børne- og Ungdomspædagoger (BUPL-A)	235	244	9	4%	2,1%
Din Sundhedsfaglige A-kasse (DSA)	355	487	132	37%	2,5%
Det Faglige Hus A-kasse	968	1.234	266	27%	4,0%
Fag og Arbejde (FOA)	323	373	50	15%	1,9%
Faglig Fælles a-kasse (3F)	2.170	2.358	188	9%	6,6%
A-kassen Frie	153	185	32	21%	2,8%
Funktionærer og Tjenestemænd (FTF-A)	1.174	1.201	27	2%	4,3%
Fødevareforbundet (NNF)	83	103	20	24%	3,6%
Handels- og Kontorfunktionærer (HK)	1.279	1.390	111	9%	4,2%
Journalistik, Kommunikation og Sprog	231	277	46	20%	7,2%
Kristelig a-kasse	1.125	1.280	155	14%	4,8%
Ledere	372	416	44	12%	2,0%
Lærere (DLF-A)	283	316	33	12%	2,4%
Magistre (MA)	1.048	1.025	-23	-2%	5,7%
Metalarbejdere	239	260	21	9%	2,1%
Min a-kasse	543	576	33	6%	3,6%
Selvstændige Erhvervsdrivende (ASE)	565	704	139	25%	3,3%
Socialpædagoger (SLA)	169	161	-8	-5%	2,5%
Teknikere	207	197	-10	-5%	4,7%
Økonomer (CA)	378	462	84	22%	3,1%
<b>Forsikrede i alt</b>	<b>13.714</b>	<b>15.397</b>	<b>1.683</b>	<b>12%</b>	<b>3,8%</b>
<b>Ikke forsikrede</b>	<b>2.323</b>	<b>1.694</b>	<b>-629</b>	<b>-27%</b>	
<b>Ledige i alt</b>	<b>16.037</b>	<b>17.091</b>	<b>1.054</b>	<b>7%</b>	<b>3,3%</b>

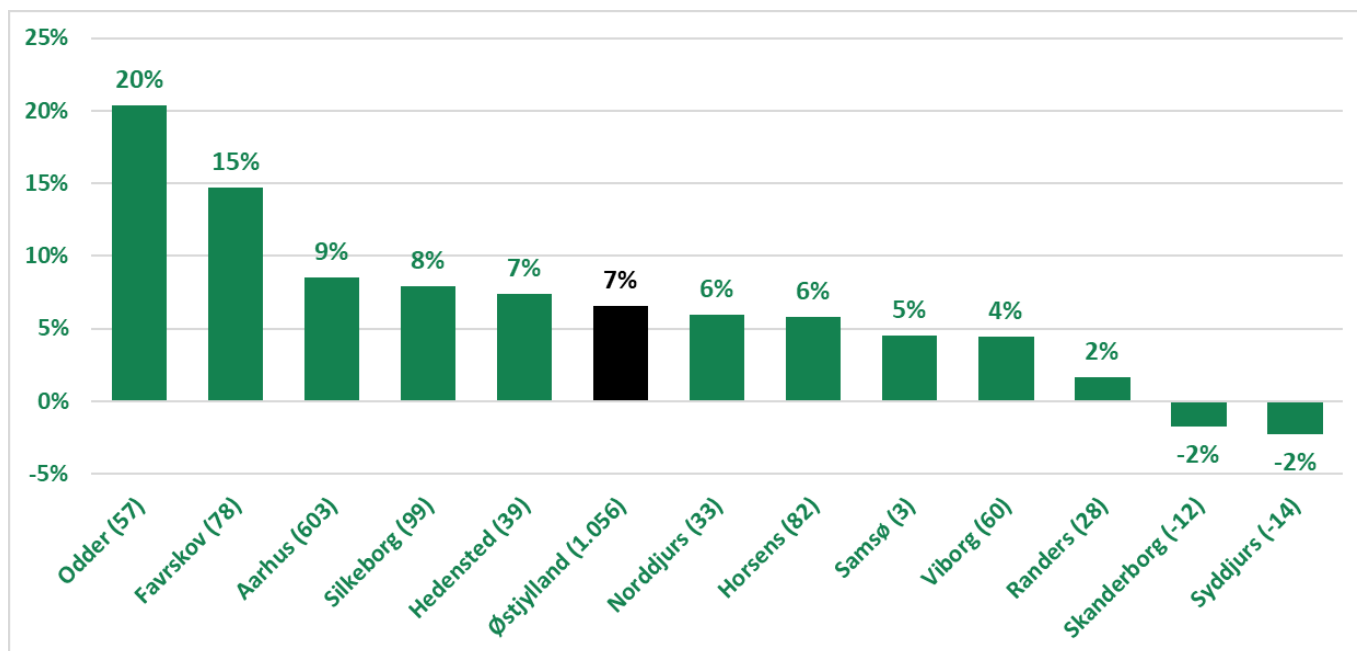
Kilde: Danmarks Statistik, AUF01, AUA01 og egne beregninger. Bruttoledige: A-dagpengemodtagere samt jobparate personer, der modtager kontanthjælp, uddannelseshjælp eller integrationsydelse (inklusive aktiverede i alle grupper).

## Fuldtidsbeskæftigelsen i Østjylland efter bopæl

	December 2022	December 2023	Udvikling 2022-2023	Udvikling Procent
RAR Østjylland	414.707	416.417	1.710	0,4%
Favrskov	21.013	20.864	-149	-0,7%
Hedensted	20.283	20.186	-97	-0,5%
Horsens	39.755	40.110	355	0,9%
Norrdjurs	13.581	13.344	-237	-1,7%
Odder	9.181	9.236	55	0,6%
Randers	39.627	39.397	-230	-0,6%
Samsø	1.149	1.090	-59	-5,1%
Silkeborg	41.100	41.571	471	1,1%
Skanderborg	27.485	27.324	-161	-0,6%
Syddjurs	16.407	16.265	-142	-0,9%
Viborg	39.020	38.937	-83	-0,2%
Aarhus	146.107	148.092	1.985	1,4%

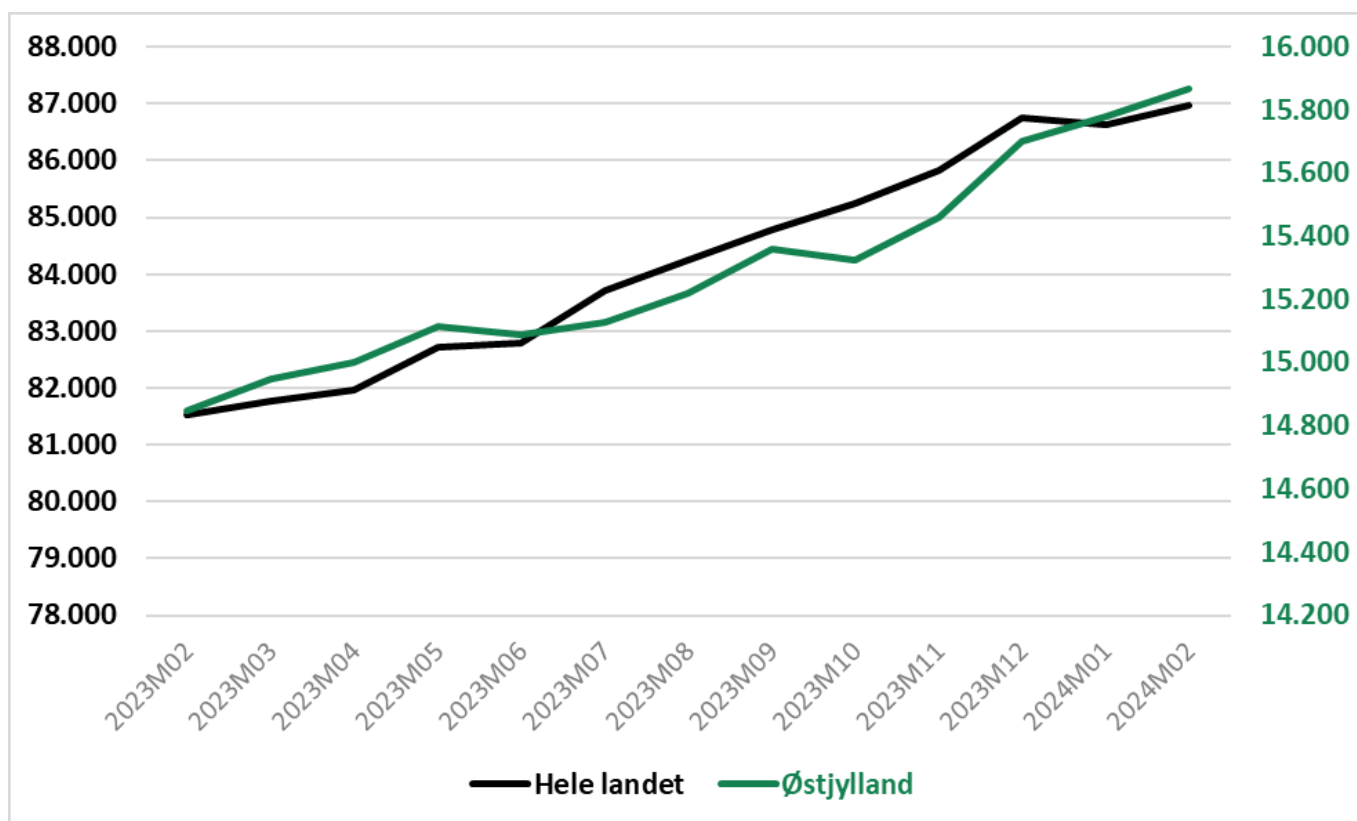
Kilde: Jobindsats.dk

## Procentvis udvikling i antal bruttoledige i kommunerne i Østjylland: februar 2023 – februar 2024



Kilde: Statistikbanken, AUF01

## Sæsonkorrigeret fuldtidsledighed for hele landet og Østjylland



Kilde: Statistikbanken, AUS08