

Opfølgning på strategi og mål
Beskæftigelse
Oktober 2023

Overordnet status i forhold til fuldtidspersoner på ydelse og offentlige forsørgelsesudgifter

Seneste udvikling i antal fuldtidspersoner som procent af arbejdsstyrken (side 3)

- For ydelsesgrupper i alt er i Hedensted faldet 0,6 procentpoint fra maj 2023 til august 2023.
- *Hele landet og RAR Østjylland* har oplevet et fald på henholdsvis 0,5 og 0,4 procentpoint i samme periode.
- Andelen af sygedagpengemodtagere i Hedensted er faldet til 2,9 procent, hvilket er på niveau med landet, men 0,3 procentpoint over gennemsnittet for *RAR Østjylland*.
- Hedensted har en relativt lav andel af borgere med førtidspension, men også en forholdsvis lidt høj andel af borgere i fleksjob.

Offentlige udgifter pr. person i arbejdsstyrken over det seneste år (side 4)

- Hedensted har en offentlig udgift pr. person i arbejdsstyrken, som ligger 423 kr. under gennemsnittet for *Hele landet* og 775 kr. under gennemsnittet for *RAR Østjylland*.
- Hedensted har i forhold til *Hele landet* og *RAR Østjylland* lave udgifter pr. person i arbejdsstyrken til a-dagpenge og kontanthjælp.
- Hedensted har høje udgifter pr. person i arbejdsstyrken til sygedagpenge og ledighedsydelse i forhold til *Hele landet* og *RAR Østjylland*.
- Udgiften til førtidspension er lavere i *Hedensted* sammenlignet med gennemsnittet for *Hele landet* og *RAR Østjylland*.

Seneste udvikling i ydelsesgruppernes andele af arbejdsstyrken 16-66 år

Seneste udvikling i antal fuldtidspersoner som procent af arbejdsstyrken:

- ✓ For ydelsesgrupper i alt er i Hedensted faldet 0,6 procentpoint fra maj 2023 til august 2023.
- ✓ *Hele landet* og *RAR Østjylland* har oplevet et fald på henholdsvis 0,5 og 0,4 procentpoint i samme periode.
- ✓ Andelen af sygedagpengemodtagere i Hedensted er faldet til 2,9 procent, hvilket er på niveau med landet, men 0,3 procentpoint over gennemsnittet for *RAR Østjylland*.
- ✓ Hedensted har en relativt lav andel af borgere med førtidspension, men også en forholdsvis lidt høj andel af borgere i fleksjob.

	Fuldtidspersoner i pct. af arbejdsstyrken 16-66 år					
	Hele landet		RAR Østjylland		Hedensted	
	Maj 2023	Aug 2023	Maj 2023	Aug 2023	Maj 2023	Aug 2023
Ydelsesgrupper i alt	24,1	23,6	25,1	24,7	23,2	22,6
<i>A-dagpenge</i>	<i>2,2</i>	<i>2,4</i>	<i>2,3</i>	<i>2,7</i>	<i>1,5</i>	<i>1,5</i>
Kontanthjælp	1,6	1,6	1,4	1,4	0,8	0,7
Uddannelseshjælp	1	0,9	1,2	1,1	1	1
Selvforsørgelses- og hjemrejseydelse mv.	0,5	0,4	0,6	0,5	0,6	0,5
<i>Sygedagpenge</i>	<i>2,9</i>	<i>2,6</i>	<i>3</i>	<i>2,6</i>	<i>3,2</i>	<i>2,9</i>
Jobafklaringsforløb	0,8	0,7	1	0,9	1	0,9
Ressourceforløb	0,6	0,6	0,5	0,4	0,4	0,4
Ledighedsydelse	0,5	0,5	0,6	0,6	0,7	0,7
Fleksjob	3,2	3,2	4,1	4,1	5	4,9
<i>Førtidspension</i>	<i>8,1</i>	<i>8,2</i>	<i>8,1</i>	<i>8,2</i>	<i>6,1</i>	<i>6,2</i>
Efterløn	1,2	1,1	1,2	1,1	1,5	1,4
Seniorpension	0,9	0,9	0,7	0,8	1	1
Tidlig pension	0,4	0,4	0,3	0,3	0,5	0,5

Kilde: Registeret for arbejdsmarkedsstatistik (RAM), AMANDA, Kommunale sagsbehandlings- og økonomisystemer, AMFORA, KMD's sygedagpengeregistre, KMD's register for sociale pensioner

Anm.: Pga. efterregistreringer vil specielt den seneste måned, der findes data for, blive øget ved næste opdatering. Da samme person kan modtage flere ydelser inden for den valgte periode, kan man ikke lægge "Antal personer" sammen for de enkelte ydelser. For "Antal fuldtidspersoner" og "Fuldtidspersoner i pct. af arbejdsstyrken hhv. befolkningen" er "I alt" for alle ydelsesgrupper under ét uoplyst, såfremt mindst én af ydelserne endnu ikke er opdateret for den valgte periode. Arbejdsstyrken er defineret som personer i alderen 16-66 år med tilknytning til arbejdsmarkedet.

Offentlige udgifter pr. person i arbejdsstyrken

	Forsørgelsesudgifter pr. person i arbejdsstyrken		
	August 2023		
	Hele landet	RAR Østjylland	Hedensted
Ydelsesgrupper i alt	3.134	3.486	2.711
<i>A-dagpenge</i>	426	509	270
<i>Kontanthjælp</i>	187	180	93
<i>Uddannelseshjælp</i>	77	105	73
Selvforsørgelses- og hjemrejseydelse mv.	34	45	42
<i>Sygedagpenge</i>	357	379	410
<i>Jobafklaringsforløb</i>	97	132	125
<i>Ressourceforløb</i>	78	66	55
<i>Ledighedsydelse</i>	80	105	111
<i>Førtidspension</i>	1.433	1.601	1.096
<i>Efterløn</i>	150	168	189
<i>Seniorpension</i>	154	143	175
<i>Tidlig pension</i>	52	47	71
Arbejdsstyrken nov. 2021 (seneste tal)	2.942.392	464.568	24.268

- Hedensted har en offentlig udgift pr. person i arbejdsstyrken, som ligger 423 kr. under gennemsnittet for *Hele landet* og 775 kr. under gennemsnittet for *RAR Østjylland*.
- Hedensted har i forhold til *Hele landet* og *RAR Østjylland* lave udgifter pr. person i arbejdsstyrken til a-dagpenge og kontanthjælp.
- Hedensted har høje udgifter pr. person i arbejdsstyrken til sygedagpenge og ledighedsydelse i forhold til *Hele landet* og *RAR Østjylland*.
- Udgiften til førtidspension er lavere i *Hedensted* sammenlignet med gennemsnittet for *Hele landet* og *RAR Østjylland*.

Kilde: Registeret for arbejdsmarkedsstatistik (RAM), Kommunale sagsbehandlings- og økonomisystemer, KMD's sygedagpengeregistre, KMD's register for sociale pensioner

Anm.: Pga. efterregistreringer vil specielt den seneste måned, der findes data for, blive øget ved næste opdatering. Forsørgelsesudgifter omfatter udgifter til forsørgelse i perioder med og uden aktivering (ex. løntilskud). Det er forløbets faktiske placering og ikke konterings tidspunktet, der bestemmer periodiseringen af udgiften. Der foreligger ikke oplysninger om forsørgelsesudgifter ifm. fleksjob. For sygedagpenge kan forsørgelsesudgifterne kun opgøres på årsniveau. "I alt" for alle ydelsesgrupper under ét er uoplyst for den valgte periode, såfremt andre ydelser end fleksjob og sygedagpenge er uoplyst. Offentlige udgifter i løbende priser viser udgiftsudviklingen fra år til år uden at tage højde for, at en del af udgiftsudviklingen skyldes satsregulering.

Status efter endt forløb

Status 1 måned efter afsluttet forløb, procent, 3kv22-2kv23, andele i job, uddannelse og fleksjob

	Hele landet	RAR Østjylland	Hedensted
Kontanthjælp Jobparat	73	75,9	64,9
Kontanthjælp, Aktivitetsparat	28	29,9	45,1
Alle uddannelsesparate	57,9	59,9	76,8
Uddannelseshjælp - Aktivitetsparat	27,3	25,2	44
Sygedagpenge	78,1	78,6	78,8
A-dagpenge	77,7	79,3	80,8

- Hedensted har en relativt høj andel afslutninger til job og uddannelse.
- Den gennemsnitlige varighed af afsluttede forløb er relativt lav for a-dagpenge, kontanthjælp og uddannelseshjælp.
- Den gennemsnitlige varighed af afsluttede a-dagpenge forløb og forløb for modtagere af uddannelseshjælp forløb er faldende.

Gennemsnitlige varigheder af afsluttede forløb

A-dagpenge	Gnsn. varighed af afsluttede forløb (uger)	
	Jan-jul 22	Jan-jul 23
Hele landet	23,9	20,4
RAR Østjylland	23,2	20,5
Hedensted	20,4	15,4

Kontanthjælp	Gnsn. varighed af afsluttede forløb (uger)			
	Jobparat		Aktivitetsparat	
	Jan-aug 22	Jan-aug 23	Jan-aug 22	Jan-aug 23
Hele landet	44	32,9	215,1	207,6
RAR Østjylland	44	30,3	205,9	191,6
Hedensted	24,2	21,1	155	167,4

Uddannelseshjælp	Gnsn. varighed af afsluttede forløb (uger)			
	Alle uddannelsesparate		Aktivitetsparat	
	Jan-aug 22	Jan-aug 23	Jan-aug 22	Jan-aug 23
Hele landet	30,1	27,5	131,3	136
RAR Østjylland	30,8	26,8	134,8	143,3
Hedensted	23,7	19,4	120,5	108,6

Sygedagpenge	Gnsn. varighed af afsluttede forløb (uger)	
	Jan-jul 22	Jan-jul 23
Hele landet	3,2	6,3
RAR Østjylland	3,1	6,1
Hedensted	3,2	6,4

Jobafklaring	Gnsn. varighed af afsluttede forløb (uger)	
	Jan-jul 22	Jan-jul 23
Hele landet	48,9	54
RAR Østjylland	50,7	55,3
Hedensted	39,1	35,7

Ledighedsydelse	Gnsn. varighed af afsluttede forløb (uger)	
	Jan-jul 22	Jan-jul 23
Hele landet	44,4	40,4
RAR Østjylland	43	38,4
Hedensted	30,6	48

Kilde: Kommunale sagsbehandlings- og økonomisystemer, AMFORA

Anm.: Pga. efterregistreringer vil specielt den seneste måned, der findes data for, blive øget ved næste opdatering. Et forløb afsluttet i perioden er defineret som et forløb, der er i gang mindst en dag i den viste periode og ikke er i gang den efterfølgende sammenhængende kalendermåned.

Andele med lønnede timer og sygemeldte med delvise raskmeldinger/sygemeldinger samt andel aktiveret i virksomhedspraktik

Andele med lønnede timer (RAR Østjylland i parentes)

- Jobparate kontanthjælp 32,4 procent (32,3 procent)
- Jobparate uddannelseshjælp 35,1 procent (22,3 procent)
- Aktivitetsparate kontanthjælp 22,1 procent (8,2 procent)
- Aktivitetsparate uddannelseshjælp 5,6 procent (4,2 procent)
- Ressourceforløb 6,5 procent (4,4 procent)
- Sygedagpenge – delvise raskmeldinger/sygemeldinger 16,5 procent (17,9 procent)

		2. kv. 2023		
		Andel personer med ordinære timer		
		Hele landet	RAR Østjylland	Hedensted
Kontanthjælp	Jobparate mv.	30,6	32,3	32,4
	Aktivitetsparate mv.	7,7	8,2	22,1
Uddannelseshjælp	Jobparate mv.	20,6	22,3	35,1
	Aktivitetsparate mv.	5,2	4,2	5,6
Ressourceforløb	Aktivitetsparate mv.	5,1	4,4	6,5
Sygedagpenge	Andel delvise raskmeldinger	16,1	17,9	16,5

Andele aktiveret i virksomhedspraktik	September 2023
Kontanthjælp, aktivitetsparat	28,1
Uddannelseshjælp, aktivitetsparat	22,5
Uddannelsesparate	10,5
Ressourceforløb	29,7
Jobafklaring	26,7

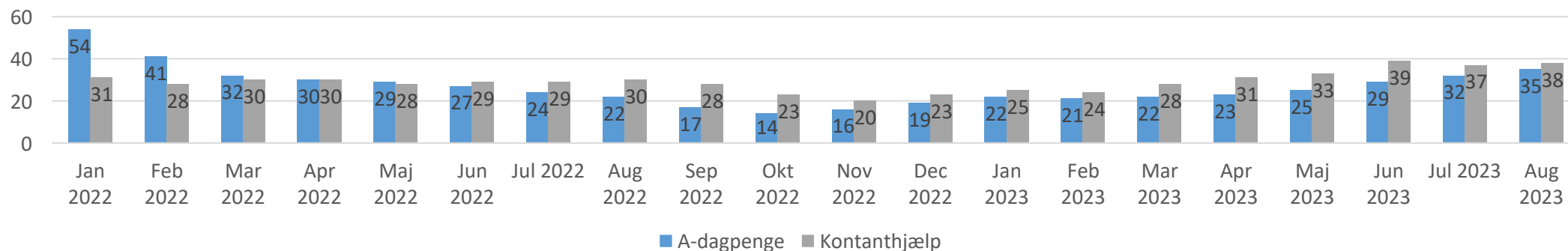
Kilde: Kommunale sagsbehandlings- og økonomisystemer, E-indkomst.

Anm.: Pga. efterregistreringer vil specielt den seneste måned, der findes data for, blive øget ved næste opdatering. Personer regnes som at have haft ordinære timer, når de ordinære timer i den valgte periode er opnået i samme måned, som personen har modtaget en forsørgelsesydelse. En række af målgrupperne visiteres ikke, men er i denne måling grupperet som jobparat eller aktivitetsparat. Se i info om målingen for nærmere oplysning om denne gruppering. Uoplyst omfatter kun personer med manglende/uoplyst visitationskategori fra målgrupper, hvor der finder visitation sted.

Langtidsledighed

- *Antallet af langtidsledige personer er de seneste måneder blevet forøget.*
- *Andelen af langtidsledige i forhold til bruttoledige var lav fra september 2022 til februar 2023, hvorefter andelen af langtidsledige i forhold til bruttoledige er vokset betydeligt.*
- *Forskellen mellem gennemsnittene for Hele landet og RAR Østjylland er indsnævret.*
- *Hedensted ligger dog stadig under gennemsnittene med en andel på 13,6 procent.*

Antal langtidsledige personer, Hedensted



Andel langtidsledige personer ift. bruttoledige personer (procent)

	Sep 2022	Okt 2022	Nov 2022	Dec 2022	Jan 2023	Feb 2023	Mar 2023	Apr 2023	Maj 2023	Jun 2023	Jul 2023	Aug 2023
Hele landet	14,5	13,9	13,7	13,4	11,8	12,1	13,1	14,6	15,6	14,7	13,9	14,4
RAR Østjylland	13,7	13,1	13,2	13,2	11,3	11,8	12,9	14,6	15,8	14,4	13,4	14,2
Hedensted	10,3	7,8	7,1	7,9	7,3	7	8,1	9,2	10,4	12,1	12,4	13,6

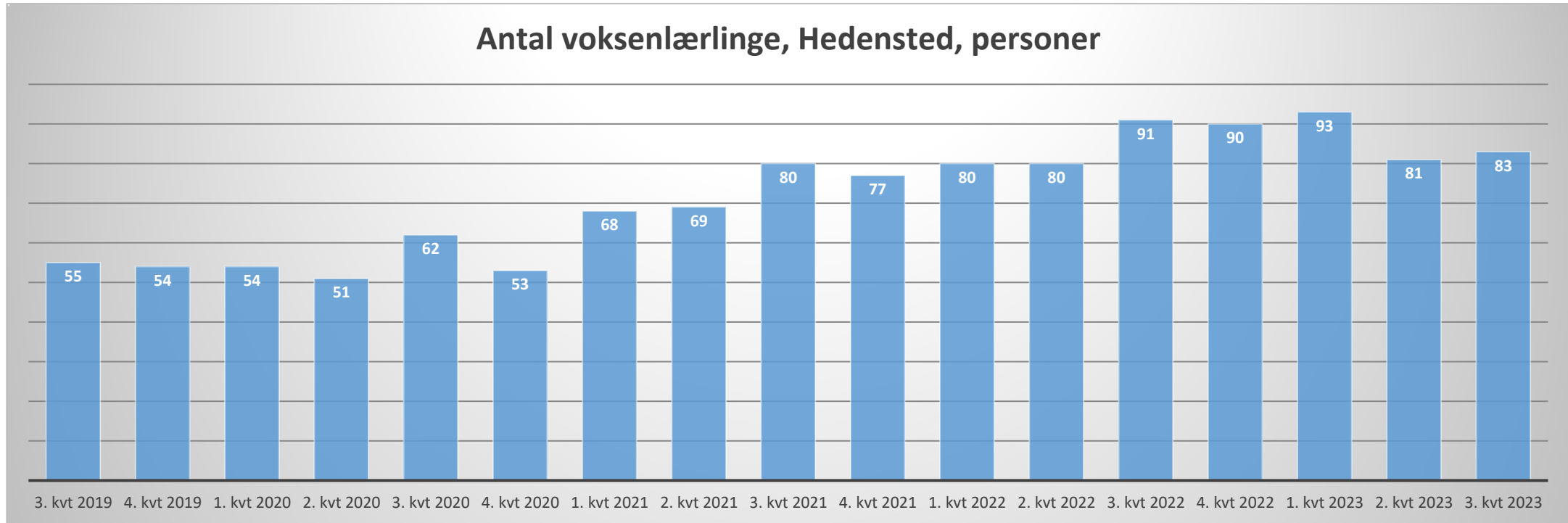
Hvad viser målingen?

Måling 1: Antal langtidsledige fuldtidspersoner. Målingen opgør antal bruttoledige personer (dvs. ledige såvel som aktiverede) på a-dagpenge, arbejdsmarkedsydelse, kontanthjælp (inkl. særlig uddannelsesydelse), selvforsørgelses- og hjemrejseydelse samt overgangsydelse med visitationskategorien "Jobparat" eller uddannelseshjælp og selvforsørgelses- og hjemrejseydelse samt overgangsydelse med visitationskategorien "Åbenlys uddannelsesparat" omregnet til fuldtidspersoner, **der har været ledige/aktiverede i minimum 80 pct. af tiden inden for de seneste 52 uger** fra og med sidste uge i den valgte periode. Måling 2: Antal langtidsledige personer. Målingen opgør antal bruttoledige personer (dvs. ledige såvel som aktiverede) på a-dagpenge, arbejdsmarkedsydelse, kontanthjælp (inkl. særlig uddannelsesydelse) og selvforsørgelses- og hjemrejseydelse samt overgangsydelse med visitationskategorien "Jobparat" eller uddannelseshjælp og selvforsørgelses- og hjemrejseydelse samt overgangsydelse med visitationskategorien "Åbenlys uddannelsesparat", der har været ledige/aktiverede i minimum 80 pct. af tiden inden for de seneste 52 uger fra og med sidste uge i den valgte periode. Måling 3: Antal bruttoledige personer. Målingen opgør antal bruttoledige personer (dvs. ledige såvel som aktiverede) på a-dagpenge, arbejdsmarkedsydelse, kontanthjælp (inkl. særlig uddannelsesydelse) og selvforsørgelses- og hjemrejseydelse samt overgangsydelse med visitationskategorien "Jobparat" eller uddannelseshjælp og selvforsørgelses- og hjemrejseydelse samt overgangsydelse med visitationskategorien "Åbenlys uddannelsesparat" i den sidste uge i den valgte periode.

Måling 4: Andel langtidsledige personer i forhold til bruttoledige personer. Målingen opgør antallet af langtidsledige personer (måling 2) i forhold til bruttoledige personer (måling 3). Målingen opgør således, hvor stor en andel af alle ledighedsberørte, der er langtidsledige ud fra de anvendte definitioner af langtidsledigheden.

Voksenlærlinge

- Antallet af voksenlærlinge pr. 3. kvartal 2023 er 83 personer.
- Antal voksenlærlinge er vokset med 28 personer i forhold til 3. kvartal 2019 .



Kilde: Jobindsats.dk på baggrund af kommunale sagsbehandlings- og økonomisystemer.

Anm.: Pga. efterregistreringer vil specielt den seneste måned, der findes data for, blive øget ved næste opdatering. Antal personer viser, hvor mange personer der har været under voksenlærlingeordningen i kortere eller længere tid inden for den viste periode. Antal fuldtidspersoner er antal personer omregnet til fuldtidspersoner på voksenlærlingeordningen inden for den viste periode. Fra 2009-2014 er forløb under voksenlærlingeordningen ikke blevet registreret konsekvent, hvorfor STAR har gennemført en manuel validering i kommunerne af voksenlærlinge forløb i den pågældende periode.

Ministerens mål 2023

		Andel personer, som har påbegyndt et opkvalificeringsforløb (ministermål)		
		Okt 2022	Maj 2023	Aug 2023
Hele landet	Ydelsesgrupper i alt	1,7	1,6	2,1
	A-dagpenge mv.	3,1	2,9	3,5
	Kontanthjælp	0,6	0,5	0,8
	Uddannelseshjælp	0,7	0,5	1
RAR Østjylland	Ydelsesgrupper i alt	1,8	1,6	1,9
	A-dagpenge mv.	3,1	2,9	3,1
	Kontanthjælp	0,7	0,5	0,6
	Uddannelseshjælp	1,1	0,6	0,7
Hedensted	Ydelsesgrupper i alt	0,9	2,3	2,7
	A-dagpenge mv.	1,9	5,2	5,5
	Kontanthjælp	0,5	0	0,5
	Uddannelseshjælp	0	0	0,8

Ministerens mål: Andel virksomheder med forgæves rekrutteringer	Forgæves rekrutteringsforsøg (FR)		Forgæves rekrutteringsrate (FRR)	
	Jun 2023	Sep 2023	Jun 2023	Sep 2023
Hele landet	84.774	86.373	0,22	0,23
RAR Østjylland	12.772	12.517	0,21	0,21

Note: Der findes ikke særskilt data for Hedensted.

Kilde: Kommunale sagsbehandlings- og økonomisystemer, Forsikrede Ledige og Efterlønsmodtageres Udbetalings Register (FLEUR), Registeret for arbejdsmarkedsstatistik (RAM) og KMD's sygedagpengeregistre.

Anm.: Pga. efterregistreringer vil specielt den seneste måned, der findes data for, blive øget ved næste opdatering. Målingen opgøres for modtagere af a-dagpenge (inkl. kontant-, arbejdsmarkeds- og særlig uddannelsesyndelse), kontanthjælp, uddannelseshjælp, selvforsørgelses- og hjemrejseydelse mv., sygedagpenge, jobafklaringsforløb, ressourceforløb og ledighedsydelsesmodtagere, som har påbegyndt opkvalificering, dvs. pulje til uddannelsesløft, ret til uddannelsesløft inden for mangelområder, den regionale uddannelsespulje, øvrig ordinær uddannelse eller 6-ugers jobrettet uddannelse i forbindelse med ydelsen, samt personer, der har påbegyndt voksenlærlingeforløb fra ledighed.

Kilde: STARs rekrutteringssurvey

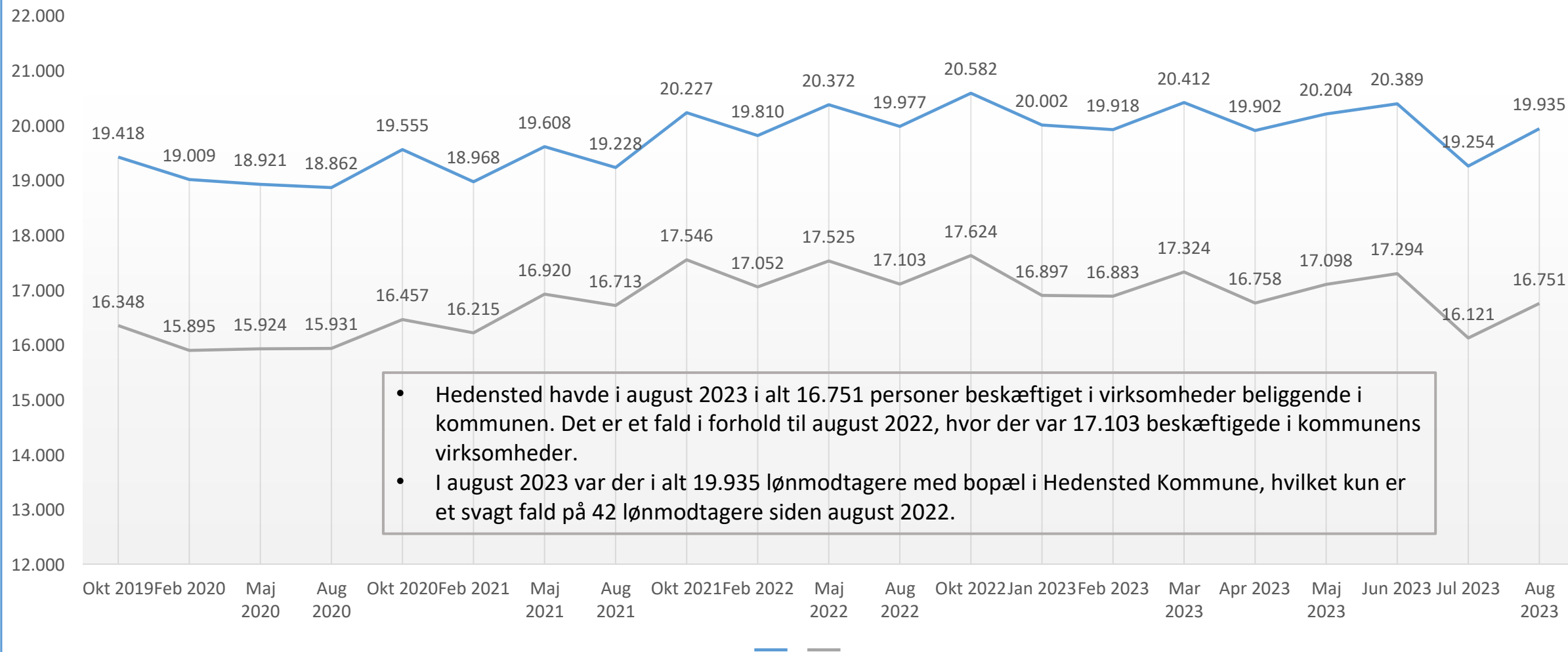
Anm.: I STARs halvårslige rekrutteringssurvey bliver virksomhederne spurgt til om deres forsøg på at rekruttere har været succesfulde eller forgæves. På baggrund af virksomhedernes svar er andelen af virksomheder med rekrutteringsudfordringer beregnet som: (Andel virksomheder med forgæves rekruttering/alle virksomheder med forsøg på rekruttering) *100.

Ministerens mål: Andel flygtninge og familiesammenførte flygtninge i beskæftigelse	Andel beskæft. flygtninge og fam. til flygtninge i måneden, pct. (ministermål)		Andel beskæft. flygtninge og fam. til flygtninge, pct. (min. 190 timer i kvrt.)		
	RAR Østjylland	Hedensted	RAR Østjylland	Hedensted	
Jul 2023	I alt	50	54,7	40,2	45,6
	Over 18 år ved ankomst til landet	47,2	51,2	40,9	42,9
	Under 18 år ved ankomst til landet	58,2	67,1	38,2	54,9
Aug 2023	I alt	51,3	55,3	41,5	46,5
	Over 18 år ved ankomst til landet	48,2	54,3	41,5	44,7
	Under 18 år ved ankomst til landet	60,3	59	41,6	53

Kilde: Udlændingeregisteret, EstherH, CPR-registeret, CVR-registeret, DetailCOR (e-indkomst)

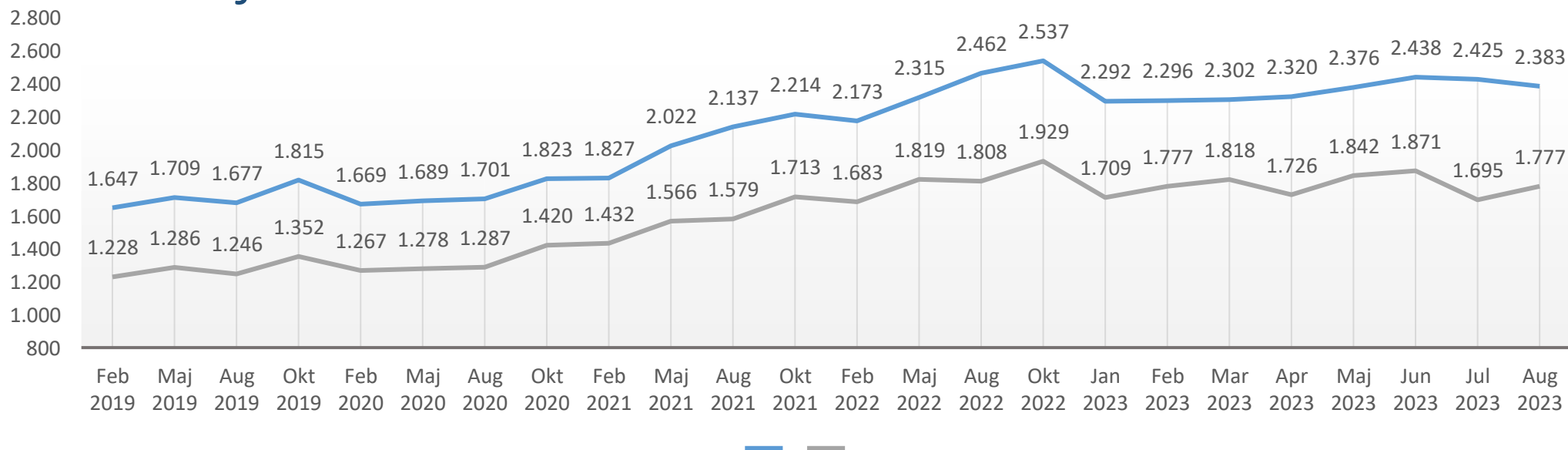
Anm.: Pga. efterregistreringer vil specielt den seneste måned, der findes data for, blive øget ved næste opdatering. Opgørelsen omfatter personer i understøttet lønmodtagerbeskæftigelse i den enkelte måned uanset omfanget af beskæftigelsen (måling 2 – ministermål) eller personer i understøttet lønmodtagerbeskæftigelse i mindst 190 timer i kvartalet, dvs. den valgte måned og de to forudgående måneder (måling 4). I begge målinger er opgørelsen ekskl. timer i fleksjob, løntilskud og skånejob. Det bemærkes, at målingen ikke omfatter fordrevne personer fra Ukraine med ophold efter særloven. Se i øvrigt info om måling.

Lønmodtagere efter bopæl og arbejdssted, Hedensted



Udenlandsk arbejdskraft

Udenlandske statsborgere med lønindkomst i hedensted



Antallet af udenlandske statsborgere med lønindkomst i Hedensted er generelt vokset med ca. 700 personer fra august 2019 til august 2023.

Pr. august 2023 er der 2.383 udenlandske statsborgere med lønindkomst i Hedensted.

De udenlandske statsborgere arbejder primært inden for handel, industri, bygge- og anlæg samt offentlig administration, undervisning og sundhed.

I forhold til august 2022 er antallet af udenlandske statsborgere med lønindkomst i Hedensted faldet med 79 personer.

Hedensted, Aug 2023		
Antal beskæftigede udenlandske statsborgere		
Branche i alt	2.383	100
Landbrug, skovbrug og fiskeri	97	4,1
Industri	684	28,7
Bygge og anlæg	273	11,5
Handel	661	27,7
Transport	128	5,4
Hoteller og restauranter	112	4,7
Offentlig administration, undervisn. og sundhed	265	11,1

Kilde: Udlændingeregisteret, EstherH, CPR-registeret, CVR-registeret, Indkomstregisteret

Anm.: Pga. efterregistreringer vil specielt den seneste måned, der findes data for, blive øget ved næste opdatering. Udenlandske arbejdstagere og selvstændige registreret i registeret for udenlandske tjenesteydere (RUT) indgår i målingen fra 1. januar 2011. Det betyder, at man ikke uden videre kan sammenligne niveauet før 2011 med niveauet de følgende år. Se mere i info om målingen.

Antal fuldtidsbeskæftigede efter branche *lønmodtagere i Hedensted kommunes virksomheder* fra 2. kv. 2022 til 2. kv. 2023

	Hedensted					Udvikling fra 2. kvartal 2022
	Antal fuldtidsbeskæftigede lønmodtagere efter arbejdssted					
	2. kv. 2022	3. kv. 2022	4. kv. 2022	1. kv. 2023	2. kv. 2023	
Branche i alt	17.412	17.096	17.490	17.035	17.050	-2,1
Landbrug, skovbrug og fiskeri	322	327	349	326	350	8,7
Råstofindvinding	7	6	7	7	5	-28,6
Industri	4.361	4.211	4.498	4.487	4.448	2,0
Energiforsyning	13	13	18	16	18	38,5
Vandforsyning og renovation	189	188	188	189	190	0,5
Bygge og anlæg	1.827	1.745	1.958	1.909	1.832	0,3
Handel	3.136	3.059	3.031	2.914	2.899	-7,6
Transport	950	903	922	862	850	-10,5
Hoteller og restauranter	344	347	294	274	349	1,5
Information og kommunikation	145	147	157	153	154	6,2
Finansiering og forsikring	120	119	120	117	111	-7,5
Ejendomshandel og udlejning	166	177	177	170	183	10,2
Videnservice	542	544	437	351	352	-35,1
Rejsebureau, rengøring o.a. operationel service	493	488	485	465	475	-3,7
Offentlig administration, undervisn. og sundhed	4.534	4.556	4.575	4.543	4.567	0,7
Kultur og fritid	105	106	109	106	110	4,8
Andre serviceydelser mv.	154	154	160	140	148	-3,9
Uoplyst aktivitet	4	5	5	5	9	125,0

Udviklingen fra 2. kvartal 2022 til 2. kvartal 2023 viser generelt et lidt vigende antal beskæftigede i kommunens virksomheder. Mest bemærkelsesværdigt er faldet inden for *handel* (7,6 procent), *transport* (10,5 procent) og *videnservice* (35,1 procent). De mest markante stigninger i antallet af lønmodtagere ses inden for *landbrug, skovbrug, fiskeri, industri* samt *offentlig administration, undervisning og sundhed*.

Kilde: CPR-registeret, CVR-registeret og DetailCOR

Anm.: Pga. efterregistreringer vil specielt den seneste måned, der findes data for, blive øget ved næste opdatering.