

Opfølgning på strategi og mål
Beskæftigelse
Pr. Oktober 2023

Overordnet status i forhold til fuldtidspersoner på ydelse og offentlige forsørgelsesudgifter

Seneste udvikling i antal fuldtidspersoner som procent af arbejdsstyrken (side 3)

- For ydelsesgrupper i alt er i Hedensted faldet 0,6 procentpoint fra maj 2023 til august 2023.
- *Hele landet og RAR Østjylland* har oplevet et fald på henholdsvis 0,5 og 0,4 procentpoint i samme periode.
- Andelen af sygedagpengemodtagere i Hedensted er faldet til 2,9 procent, hvilket er på niveau med landet, men 0,3 procentpoint over gennemsnittet for RAR *Østjylland*.
- Hedensted har en relativt lav andel af borgere med førtidspension, men også en forholdsvis lidt høj andel af borgere i fleksjob.

Offentlige udgifter pr. person i arbejdsstyrken over det seneste år (side 4)

- Hedensted har en offentlig udgift pr. person i arbejdsstyrken, som ligger 423 kr. under gennemsnittet for *Hele landet* og 775 kr. under gennemsnittet for RAR *Østjylland*.
- Hedensted har i forhold til *Hele landet* og RAR *Østjylland* lave udgifter pr. person i arbejdsstyrken til a-dagpenge og kontanthjælp.
- Hedensted har høje udgifter pr. person i arbejdsstyrken til sygedagpenge og ledighedsydelse i forhold til *Hele landet* og RAR *Østjylland*.
- Udgiften til førtidspension er lavere i *Hedensted* sammenlignet med gennemsnittet for *Hele landet* og RAR *Østjylland*.

Seneste udvikling i ydelsesgruppernes andele af arbejdsstyrken 16-66 år

Seneste udvikling i antal fuldtidspersoner som procent af arbejdsstyrken:

- ✓ For ydelsesgrupper i alt er i Hedensted faldet 0,6 procentpoint fra maj 2023 til august 2023.
- ✓ *Hele landet og RAR Østjylland* har oplevet et fald på henholdsvis 0,5 og 0,4 procentpoint i samme periode.
- ✓ Andelen af sygedagpengemodtagere i Hedensted er faldet til 2,9 procent, hvilket er på niveau med landet, men 0,3 procentpoint over gennemsnittet for RAR *Østjylland*.
- ✓ Hedensted har en relativt lav andel af borgere med førtidspension, men også en forholdsvis lidt høj andel af borgere i fleksjob.

Fuldtidspersoner i pct. af arbejdsstyrken 16-66 år

	Hele landet				RAR Østjylland				Hedensted			
	Maj 2023	Jun 2023	Jul 2023	Aug 2023	Maj 2023	Jun 2023	Jul 2023	Aug 2023	Maj 2023	Jun 2023	Jul 2023	Aug 2023
Ydelsesgrupper i alt	24,1	24	23,8	23,6	25,1	25,1	25	24,7	23,2	23	22,8	22,6
<i>A-dagpenge</i>	<i>2,2</i>	<i>2,3</i>	<i>2,4</i>	<i>2,4</i>	<i>2,3</i>	<i>2,4</i>	<i>2,7</i>	<i>2,7</i>	<i>1,5</i>	<i>1,4</i>	<i>1,5</i>	<i>1,5</i>
Kontanthjælp	1,6	1,6	1,6	1,6	1,4	1,4	1,4	1,4	0,8	0,8	0,8	0,7
Uddannelseshjælp	1	1	1	0,9	1,2	1,2	1,2	1,1	1	1	1	1
Selvforsørgelses- og hjemrejseydelse mv.	0,5	0,5	0,5	0,4	0,6	0,6	0,5	0,5	0,6	0,6	0,5	0,5
<i>Sygedagpenge</i>	<i>2,9</i>	<i>2,9</i>	<i>2,7</i>	<i>2,6</i>	<i>3</i>	<i>2,9</i>	<i>2,7</i>	<i>2,6</i>	<i>3,2</i>	<i>3,2</i>	<i>2,9</i>	<i>2,9</i>
Jobafklaringsforløb	0,8	0,8	0,8	0,7	1	1	1	0,9	1	1	1	0,9
Ressourceforløb	0,6	0,6	0,6	0,6	0,5	0,5	0,4	0,4	0,4	0,4	0,4	0,4
Ledighedsydelse	0,5	0,5	0,5	0,5	0,6	0,6	0,6	0,6	0,7	0,6	0,7	0,7
Fleksjob	3,2	3,2	3,2	3,2	4,1	4,1	4,1	4,1	5	5	4,9	4,9
<i>Førtidspension</i>	<i>8,1</i>	<i>8,2</i>	<i>8,2</i>	<i>8,2</i>	<i>8,1</i>	<i>8,2</i>	<i>8,2</i>	<i>8,2</i>	<i>6,1</i>	<i>6,1</i>	<i>6,2</i>	<i>6,2</i>
Efterløn	1,2	1,2	1,1	1,1	1,2	1,2	1,1	1,1	1,5	1,4	1,4	1,4
Seniorpension	0,9	0,9	0,9	0,9	0,7	0,7	0,7	0,8	1	1	1	1
Tidlig pension	0,4	0,4	0,4	0,4	0,3	0,3	0,3	0,3	0,5	0,5	0,5	0,5

Kilde: Registeret for arbejdsmarkedsstatistik (RAM), AMANDA, Kommunale sagsbehandlings- og økonomisystemer, AMFORA, KMD's sygedagpengeregistre, KMD's register for sociale pensioner

Anm.: Pga. efterregistreringer vil specielt den seneste måned, der findes data for, blive øget ved næste opdatering. Da samme person kan modtage flere ydelser inden for den valgte periode, kan man ikke lægge "Antal personer" sammen for de enkelte ydelser. For "Antal fuldtidspersoner" og "Fuldtidspersoner i pct. af arbejdsstyrken hhv. befolkningen" er "I alt" for alle ydelsesgrupper under ét uoplyst, såfremt mindst én af ydelserne endnu ikke er opdateret for den valgte periode. Arbejdsstyrken er defineret som personer i alderen 16-66 år med tilknytning til arbejdsmarkedet.

Offentlige udgifter pr. person i arbejdsstyrken

Forsørgelsesudgifter pr. person i arbejdsstyrken							
August 2023							
	Hele landet	Vejen	RAR Østjylland	Favrskov	Hedensted	Skanderborg	Ringkøbing-Skjern
Ydelsesgrupper i alt	3.134	3.112	3.486	2.318	2.711	2.381	3.061
<i>A-dagpenge</i>	426	260	509	313	270	313	247
<i>Kontanthjælp</i>	187	138	180	77	93	58	94
Uddannelseshjælp	77	85	105	54	73	35	74
Selvforsørgelses- og hjemrejseydelse mv.	34	33	45	29	42	35	27
<i>Sygedagpenge</i>	357	413	379	303	410	316	278
Jobafklaringsforløb	97	119	132	117	125	88	133
Ressourceforløb	78	72	66	59	55	66	65
<i>Ledighedsydelse</i>	80	80	105	38	111	104	100
<i>Førtidspension</i>	1.433	1.471	1.601	1.009	1.096	1.023	1.580
Efterløn	150	179	168	150	189	162	185
Seniorpension	154	195	143	107	175	131	193
Tidlig pension	52	68	47	60	71	46	82
Arbejdsstyrken nov. 2021 (seneste tal)	2.942.392	21.331	464.568	24.885	24.268	32.385	27.666

- Hedensted har en offentlig udgift pr. person i arbejdsstyrken, som ligger 423 kr. under gennemsnittet for *Hele landet* og 775 kr. under gennemsnittet for *RAR Østjylland*.
- Hedensted har i forhold til *Hele landet* og *RAR Østjylland* lave udgifter pr. person i arbejdsstyrken til a-dagpenge og kontanthjælp.
- Hedensted har høje udgifter pr. person i arbejdsstyrken til sygedagpenge og ledighedsydelse i forhold til *Hele landet* og *RAR Østjylland*.
- Udgiften til førtidspension er lavere i *Hedensted* sammenlignet med gennemsnittet for *Hele landet* og *RAR Østjylland*.

Kilde: Registeret for arbejdsmarkedsstatistik (RAM), Kommunale sagsbehandlings- og økonomisystemer, KMD's sygedagpengeregistre, KMD's register for sociale pensioner

Anm.: Pga. efterregistreringer vil specielt den seneste måned, der findes data for, blive øget ved næste opdatering. Forsørgelsesudgifter omfatter udgifter til forsørgelse i perioder med og uden aktivering (ex. løntilskud). Det er forløbets faktiske placering og ikke konterings tidspunktet, der bestemmer periodiseringen af udgiften. Der foreligger ikke oplysninger om forsørgelsesudgifter ifm. fleksjob. For sygedagpenge kan forsørgelsesudgifterne kun opgøres på årsniveau. "I alt" for alle ydelsesgrupper under ét er uoplyst for den valgte periode, såfremt andre ydelser end fleksjob og sygedagpenge er uoplyst. Offentlige udgifter i løbende priser viser udgiftsudviklingen fra år til år uden at tage højde for, at en del af udgiftsudviklingen skyldes satsregulering.

Opfølgning på den aktive og jobrettede indsats

Andele i job , uddannelse eller fleksjob 1 måned efter endt forløb,

3kv22-2kv23 (se tabel side 6):

Jobparate kontanthjælpsmodtagere: 64,9 procent i job og uddannelse.

- 11 procentpoint under gennemsnittet for RAR Østjylland.

Aktivitetsparate kontanthjælpsmodtagere: 45,1 procent i job og uddannelse.

- 15,2 procentpoint over gennemsnittet for RAR Østjylland.

Uddannelsesparate: 776,8 procent i job og uddannelse.

- 16,9 procentpoint over gennemsnittet for RAR Østjylland.

Aktivitetsparate uddannelseshjælps-modtagere: 44 procent i job og uddannelse.

- 18,8 procentpoint over gennemsnittet for RAR Østjylland.

Sygedagpenge: 78,8 procent i job og uddannelse.

- 0,2 procentpoint over gennemsnittet for RAR Østjylland.

A-dagpenge: 80,8 pct. i job og uddannelse.

- 1,5 procentpoint over gennemsnittet for RAR Østjylland.

Andele med lønnede timer, 2kv 2023 (RAR Østjylland i parentes) (tabel side 7)

- Jobparate kontanthjælp 32,4 procent (32,3 procent)
- Jobparate uddannelseshjælp 35,1 procent (22,3 procent)
- Aktivitetsparate kontanthjælp 22,1 procent (8,2 procent)
- Aktivitetsparate uddannelseshjælp 5,6 procent(4,2 procent)
- Ressourceforløb 6,5 procent(4,4 procent)
- Sygedagpenge – delvise raskmeldinger/sygemeldinger 16,5 procent (17,9 procent)

Aktivering i **virksomhedspraktik** august 2023 (se tabel side 8)

- Hedensted har generelt højere andele af ydelsesmodtagere, der er aktiveret i virksomhedspraktik, end *Hele landet* og *RAR Østjylland*.
- Særligt for målgrupperne aktivitetsparate kontanthjælp og uddannelseshjælp samt jobafklaring og ressourceforløb har relativt set højere andele, der er aktiveret i virksomhedspraktik.

Langtidsledige (ledige min. 80 pct. af tiden det seneste år) (se tabel side 9)

- *Antallet af* langtidsledige personer er de seneste måneder blevet væsentlig forøget.
- *Andelen* af langtidsledige i forhold til bruttoledige var lav fra september 2022 til februar 2023, hvorefter andelen af langtidsledige i forhold til bruttoledige er vokset betydeligt.
- Forskellen mellem gennemsnittene for *Hele landet* og *RAR Østjylland* er indsnævret.
- Hedensted fortsat ligger dog fortsat under gennemsnittene med en andel på 13, 6 procent.

Voksenlærlinge (se tabel side 10)

- Antallet af voksenlærlinge pr. 3. kvartal 2023 er 83 personer.
- Antal voksenlærlinge er vokset med 28 personer sammenlignet med 3. kvartal 2019 .

Gennemsnitlige varigheder (tabel side 11)

- Hedensted har generelt lave varigheder af afsluttede ydelsesforløb sammenlignet med andre jobcentre.
- En undtagelse er ledighedsydelse og sygedagpenge, hvor Hedensted ligger lidt over gennemsnittet for *RAR Østjylland* og *Hele landet*.

Status 1 mdr. efter afsluttet forløb, pct., 3kv22-2kv23

		Hele landet	Vejen	RAR Østjylland	Favrskov	Hedensted	Skanderborg	Ringkjøbing - Skjern
Kontanthjælp Jobparat	Lønmodtagerbeskæftigelse	66,5	66	69,1	75	55,8	75,8	78,8
	Uddannelse	6,5	10,4	6,8	5	9,1	9,1	4,7
	Selvforsørgelse	19,1	16	16,3	15	26	12,1	10,6
	Job, uddannelse og fleksjob i alt	73	76,4	75,9	80	64,9	84,9	83,5
Kontanthjælp, Aktivitetsparat	Lønmodtagerbeskæftigelse	18,1	19,8	16,4	15,4	26,7	21,6	22,4
	Uddannelse	3	1,2	3,7	0	1,7	5,9	6,5
	Fleksjob	6,9	12,8	9,8	7,7	16,7	5,9	13,1
	Ledighedsydelse	7	3,5	9	7,7	11,7	11,8	6,5
	Førtidspension	29,4	45,3	31,4	28,8	10	23,5	23,4
	Job, uddannelse og fleksjob i alt	28	33,8	29,9	23,1	45,1	33,4	42
Alle uddannelses- parate	Lønmodtagerbeskæftigelse	46,4	49,1	48,7	54,2	66,7	49,2	49,5
	Uddannelse	11,5	5,3	11,2	8,3	10,1	6,6	7,9
	Job, uddannelse og fleksjob i alt	57,9	54,4	59,9	62,5	76,8	55,8	57,4
Uddannelseshjælp - Aktivitetsparat	Lønmodtagerbeskæftigelse	17,4	31	14,6	15,2	25,8	10	16,4
	Uddannelse	5,6	2,4	5,5	1,5	3	0	1,4
	Fleksjob	4,3	4,8	5,1	15,2	15,2	4,0	9,6
	Ledighedsydelse	4	2,4	5,7	4,5	4,5	12	5,5
	Førtidspension	15,6	16,7	15,1	24,2	13,6	16	26
	Job, uddannelse og fleksjob i alt	27,3	38,2	25,2	31,9	44	14	27,4
Sygedagpenge	Lønmodtagerbeskæftigelse	57,4	59,1	53,6	55,9	53	55,1	58,5
	Uddannelse	1,9	1,6	1,8	1,7	1,7	1,3	1,1
	A-dagpenge	3,8	3,3	3,5	2,9	3,1	2,7	2,4
	Fleksjob	18,8	19,9	23,2	20,5	24,1	21,2	20,6
	Job, uddannelse og fleksjob i alt	78,1	80,6	78,6	78,1	78,8	77,6	80,2
A-dagpenge	Lønmodtagerbeskæftigelse	72,7	74,9	73,5	74,8	76,8	73,1	75,9
	Uddannelse	5	4,5	5,8	4,3	4	3,5	4,3
	Job, uddannelse og fleksjob i alt	77,7	79,4	79,3	79,1	80,8	76,6	80,2

Jobparate kontanthjælpsmodtagere: 64,9 pct. i job og uddannelse. 11 procentpoint under gennemsnittet for RAR Østjylland.

Aktivitetsparate kontanthjælpsmodtagere: 45,1 pct. i job og uddannelse. 15,2 procentpoint over gennemsnittet for RAR Østjylland.

Uddannelsesparate: 776,8 pct. i job og uddannelse. 16,9 pct. pointpoint over gennemsnittet for RAR Østjylland.

Aktivitetsparate uddannelseshjælpsmodtagere: 44 pct. i job og uddannelse. 18,8 procentpoint over gennemsnittet for RAR Østjylland.

Sygedagpenge: 78,8 pct. i job og uddannelse. 0,2 procentpoint over gennemsnittet for RAR Østjylland.

A-dagpenge: 80,8 pct. i job og udd. 1,5 procentpoint over gennemsnittet for RAR Østjylland.

Andele med lønnede timer og sygemeldte med delvise raskmeldinger/sygemeldinger

Andele med lønnede timer (RAR Østjylland i parentes)

- Jobparate kontanthjælp 32,4 procent (32,3 procent)
- Jobparate uddannelseshjælp 35,1 procent (22,3 procent)
- Aktivitetsparate kontanthjælp 22,1 procent (8,2 procent)
- Aktivitetsparate uddannelseshjælp 5,6 procent (4,2 procent)
- Ressourceforløb 6,5 procent (4,4 procent)
- Sygedagpenge – delvise raskmeldinger/sygemeldinger 16,5 procent (17,9 procent)

		2. kv. 2023						
		Andel personer med ordinære timer						
		Hele landet	Vejen	RAR Østjylland	Favrskov	Hedensted	Skanderborg	Ringkøbing-Skjern
Kontanthjælp	Jobparate mv.	30,6	44,4	32,3	40,5	32,4	21,9	31,5
	Aktivitetsparate mv.	7,7	4,2	8,2	8,3	22,1	7,1	11,3
Uddannelseshjælp	Jobparate mv.	20,6	12,8	22,3	23,4	35,1	20,3	15,7
	Aktivitetsparate mv.	5,2	.	4,2	9,7	5,6	3,9	6,8
Ressourceforløb	Aktivitetsparate mv.	5,1	.	4,4	12,6	6,5	7,3	9,6
Sygedagpenge	Andel delvise raskmeldinger	16,1	18,7	17,9	21,8	16,5	19,8	16,5

Kilde: Kommunale sagsbehandlings- og økonomisystemer, E-indkomst.

Anm.: Pga. efterregistreringer vil specielt den seneste måned, der findes data for, blive øget ved næste opdatering. Personer regnes som at have haft ordinære timer, når de ordinære timer i den valgte periode er opnået i samme måned, som personen har modtaget en forsørgelsesydelse. En række af målgrupperne visiteres ikke, men er i denne måling grupperet som jobparat eller aktivitetsparat. Se i info om målingen for nærmere oplysning om denne gruppering. Uoplyst omfatter kun personer med manglende/uoplyst visitationskategori fra målgrupper, hvor der finder visitation sted.

Andele aktiveret i virksomhedspraktik

		Kontanthjælp, andele i virksomhedspraktik				
		Apr 2023	Maj 2023	Jun 2023	Aug 2023	Sep 2023
Jobparat	Hele landet	6,3	8,1	8,1	5,7	7,8
	Vejen	6,7	9,6	15,6	7,9	12,5
	RAR Østjylland	7,8	9,1	9,6	6,8	9,4
	Favrskov	12,5	10,0	12,8	7,3	12,8
	Hedensted	0,0	0,0	0,0	0,0	0,0
	Skanderborg	32,1	40,0	26,9	14,8	21,4
	Ringkøbing-Skjern	10,0	8,3	12,2	7,0	19,4
Aktivitetsparat	Hele landet	12,9	13,6	13,8	12,8	13,3
	Vejen	19,0	20,5	20,0	21,4	22,4
	RAR Østjylland	15,7	16,3	16,1	15,4	16,1
	Favrskov	18,0	19,8	19,7	17,1	18,6
	Hedensted	16,3	17,2	21,6	26,9	28,1
	Skanderborg	21,6	24,0	23,4	13,9	16,4
	Ringkøbing-Skjern	29,1	28,9	27,3	26,9	29,3

		Uddannelseshjælp, andele i virksomhedspraktik				
		Apr 2023	Maj 2023	Jun 2023	Aug 2023	Sep 2023
Alle uddannelsesparate	Hele landet	9,9	11,3	11,3	8,4	10,2
	Vejen	11,4	13,5	9,2	10,0	13,3
	RAR Østjylland	10,6	11,4	12,8	9,1	10,6
	Favrskov	12,1	21,8	24,0	12,5	16,4
	Hedensted*	14,7	16,7	18,6	13,0	10,5
	Skanderborg	32,8	37,9	33,8	24,6	35,5
	Ringkøbing-Skjern	11,0	11,4	11,4	10,3	9,6
Aktivitetsparat	Hele landet	14,4	15,1	15,0	14,3	15,2
	Vejen	24,1	24,8	22,9	20,2	22,3
	RAR Østjylland	15,4	16,1	16,1	14,9	15,9
	Favrskov	24,0	21,1	24,3	28,4	30,1
	Hedensted	24,5	25,8	25,3	19,6	22,5
	Skanderborg	24,5	24,2	29,6	24,8	26,5
	Ringkøbing-Skjern	18,5	18,8	20,6	19,5	24,3

Hedensted har generelt højere andele af ydelsesmodtagere, der er aktiveret i virksomhedspraktik, end *Hele landet* og *RAR Østjylland*. Særligt for målgrupperne aktivitetsparate kontanthjælp og uddannelseshjælp samt jobafklaring og ressourceforløb har relativt set højere andele, der er aktiveret i virksomhedspraktik.

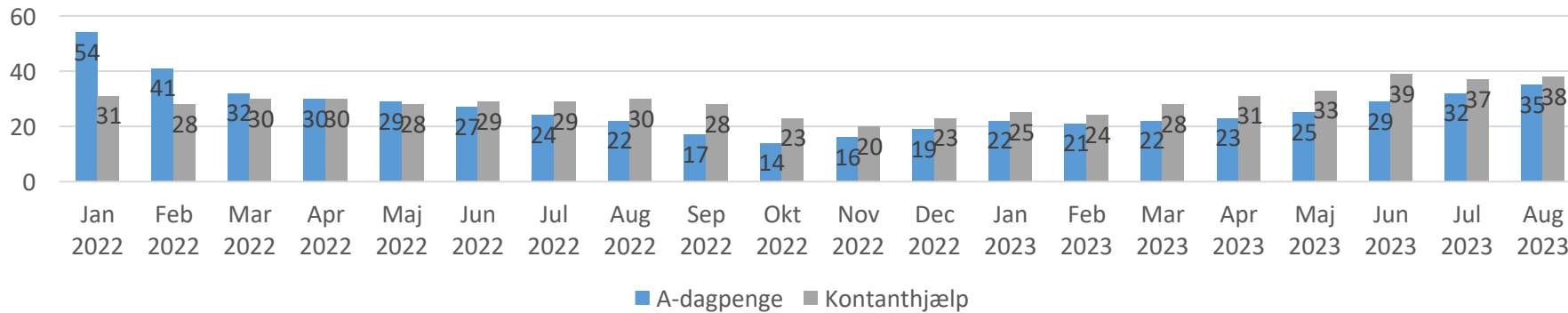
		Ressourceforløb, andele i virksomhedspraktik				
		Apr 2023	Maj 2023	Jun 2023	Aug 2023	Sep 2023
Jobparat	Hele landet	19,6	20,1	20,2	18,9	19,2
	Vejen	29,1	25,2	27,6	24,5	26,0
	RAR Østjylland	19,7	20,3	20,6	18,8	18,0
	Favrskov	26,2	27,0	32,0	26,5	27,7
	Hedensted	31,5	33,3	35,0	26,3	29,7
	Skanderborg	20,7	19,5	18,9	16,9	15,8
	Ringkøbing-Skjern	19,6	24,1	26,8	25,9	25,0

		Jobafklaring, andele i virksomhedspraktik				
		Apr 2023	Maj 2023	Jun 2023	Aug 2023	Sep 2023
Jobparat	Hele landet	20,7	21,2	21,1	20,3	21,9
	Vejen	20,4	21,6	22,5	15,5	17,2
	RAR Østjylland	19,8	20,4	20,0	19,8	20,9
	Favrskov	23,8	22,0	21,4	20,7	21,5
	Hedensted	25,5	26,7	28,1	28,7	26,7
	Skanderborg	37,4	37,0	37,0	35,0	37,0
	Ringkøbing-Skjern	31,7	35,7	35,6	31,9	32,8

		Sygedagpenge, andele visitation 2 i virksomhedspraktik				
		Mar 2023	Apr 2023	Maj 2023	Jun 2023	Aug 2023
Jobparat	Hele landet	6,8	6,7	7,0	6,8	6,5
	Vejen	5,9	6,2	6,0	5,5	6,6
	RAR Østjylland	7,3	7,1	7,4	6,8	6,3
	Favrskov	4,1	4,0	4,1	4,8	3,9
	Hedensted	6,5	6,2	6,9	6,1	5,8
	Skanderborg	9,6	8,9	9,1	8,1	7,9
	Ringkøbing-Skjern	7,5	8,8	9,4	8,2	6,4

Kilde: Kommunale sagsbehandlings- og økonomisystemer, AMFORA *Obs – få personer i målgruppen
 Anm.: Pga. efterregistreringer vil specielt den seneste måned, der findes data for, blive øget ved næste opdatering.
 Antal aktiverede er personer, der har været aktiveret kortere eller længere tid inden for den viste periode.

Antal langtidsledige personer



Opdateret

- *Antallet af langtidsledige personer er de seneste måneder blevet forøget.*
- *Andelen af langtidsledige i forhold til bruttoledige var lav fra september 2022 til februar 2023, hvorefter andelen af langtidsledige i forhold til bruttoledige er vokset betydeligt.*
- *Forskellen mellem gennemsnittene for Hele landet og RAR Østjylland er indsnævret.*
- *Hedensted fortsat ligger dog fortsat under gennemsnittene med en andel på 13,6 procent.*

Andel langtidsledige personer ift. bruttoledige personer (procent)

	Jan 2022	Feb 2022	Mar 2022	Apr 2022	Maj 2022	Jun 2022	Jul 2022	Aug 2022	Sep 2022	Okt 2022	Nov 2022	Dec 2022	Jan 2023	Feb 2023	Mar 2023	Apr 2023	Maj 2023	Jun 2023	Jul 2023	Aug 2023
Hele landet	22	20,7	20	19,9	19,3	16,7	14,9	14,4	14,5	13,9	13,7	13,4	11,8	12,1	13,1	14,6	15,6	14,7	13,9	14,4
RAR Østjylland	21,2	20,1	19,7	20	19,5	15,8	13,7	13,4	13,7	13,1	13,2	13,2	11,3	11,8	12,9	14,6	15,8	14,4	13,4	14,2
Hedensted	16,2	14,2	13,6	14,8	15,3	14,2	12,9	11,9	10,3	7,8	7,1	7,9	7,3	7	8,1	9,2	10,4	12,1	12,4	13,6

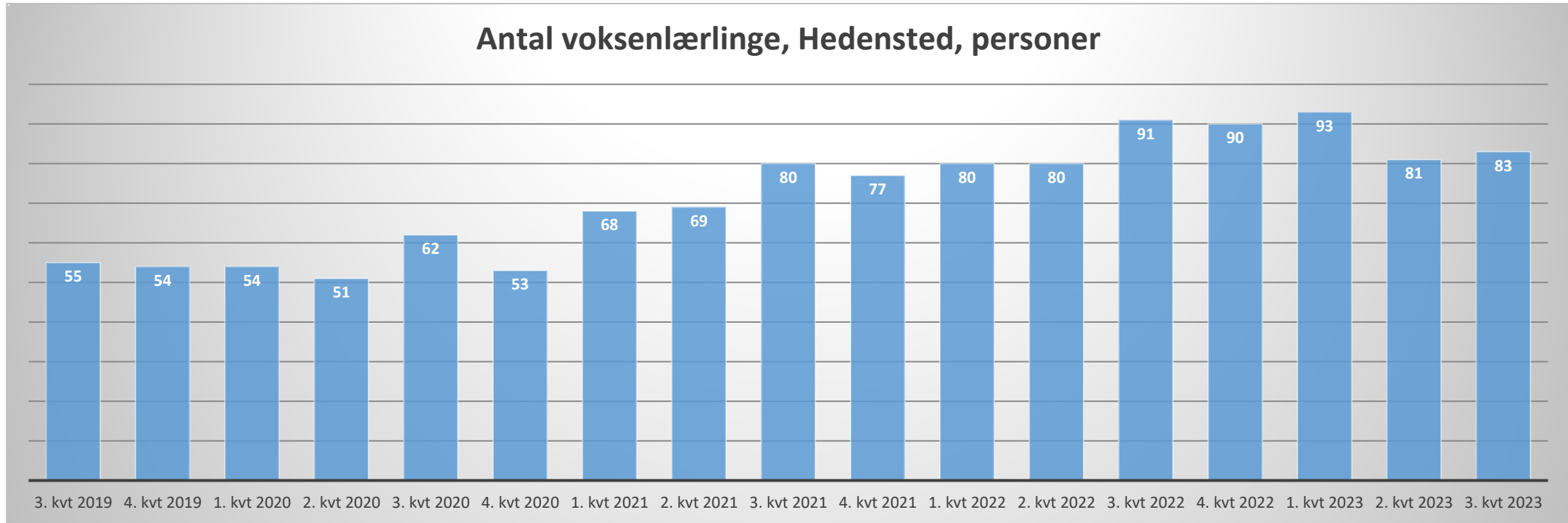
Hvad viser målingen?

Måling 1: Antal langtidsledige fuldtidspersoner. Målingen opgør antal bruttoledige personer (dvs. ledige såvel som aktiverede) på a-dagpenge, arbejdsmarkedsydelse, kontanthjælp (inkl. særlig uddannelsesydelse), selvforsørgelses- og hjemrejseydelse samt overgangsydelse med visitationskategorien "Jobparat" eller uddannelseshjælp og selvforsørgelses- og hjemrejseydelse samt overgangsydelse med visitationskategorien "Åbenlys uddannelsesparat" omregnet til fuldtidspersoner, **der har været ledige/aktiverede i minimum 80 pct. af tiden inden for de seneste 52 uger** fra og med sidste uge i den valgte periode. Måling 2: Antal langtidsledige personer. Målingen opgør antal bruttoledige personer (dvs. ledige såvel som aktiverede) på a-dagpenge, arbejdsmarkedsydelse, kontanthjælp (inkl. særlig uddannelsesydelse) og selvforsørgelses- og hjemrejseydelse samt overgangsydelse med visitationskategorien "Jobparat" eller uddannelseshjælp og selvforsørgelses- og hjemrejseydelse samt overgangsydelse med visitationskategorien "Åbenlys uddannelsesparat", der har været ledige/aktiverede i minimum 80 pct. af tiden inden for de seneste 52 uger fra og med sidste uge i den valgte periode. Måling 3: Antal bruttoledige personer. Målingen opgør antal bruttoledige personer (dvs. ledige såvel som aktiverede) på a-dagpenge, arbejdsmarkedsydelse, kontanthjælp (inkl. særlig uddannelsesydelse) og selvforsørgelses- og hjemrejseydelse samt overgangsydelse med visitationskategorien "Jobparat" eller uddannelseshjælp og selvforsørgelses- og hjemrejseydelse samt overgangsydelse med visitationskategorien "Åbenlys uddannelsesparat" i den sidste uge i den valgte periode.

Måling 4: Andel langtidsledige personer i forhold til bruttoledige personer. Målingen opgør antallet af langtidsledige personer (måling 2) i forhold til bruttoledige personer (måling 3). Målingen opgør således, hvor stor en andel af alle ledighedsberørte, der er langtidsledige ud fra de anvendte definitioner af langtidsledigheden.

Voksenlærlinge

- Antallet af voksenlærlinge pr. 3. kvartal 2023 er 83 personer.
- Antal voksenlærlinge er vokset med 28 personer i forhold til 3. kvartal 2019 .



Kilde: Jobindsats.dk på baggrund af kommunale sagsbehandlings- og økonomisystemer.

Anm.: Pga. efterregistreringer vil specielt den seneste måned, der findes data for, blive øget ved næste opdatering. Antal personer viser, hvor mange personer der har været under voksenlærlingeordningen i kortere eller længere tid inden for den viste periode. Antal fuldtidspersoner er antal personer omregnet til fuldtidspersoner på voksenlærlingeordningen inden for den viste periode. Fra 2009-2014 er forløb under voksenlærlingeordningen ikke blevet registreret konsekvent, hvorfor STAR har gennemført en manuel validering i kommunerne af voksenlærlinge forløb i den pågældende periode.

Kontanthjælp	Gnsn. varighed af afsluttede forløb (uger)			
	Jobparat		Aktivitetsparat	
	Jan-aug 22	Jan-aug 23	Jan-aug 22	Jan-aug 23
Hele landet	44	32,9	215,1	207,6
Vejen	32	26,2	194,4	312
RAR Østjylland	44	30,3	205,9	191,6
Favrskov	50,7	36,9	148,7	140,6
Hedensted	24,2	21,1	155	167,4
Skanderborg	27,6	18,4	150,4	171,9
Ringkøbing-Skjern	34,7	15,4	149,3	154,4

Uddannelseshjælp	Gnsn. varighed af afsluttede forløb (uger)			
	Alle uddannelsesparate		Aktivitetsparat	
	Jan-aug 22	Jan-aug 23	Jan-aug 22	Jan-aug 23
Hele landet	30,1	27,5	131,3	136
Vejen	45,4	26,5	183,3	186,5
RAR Østjylland	30,8	26,8	134,8	143,3
Favrskov	28,5	25,7	158,2	184,4
Hedensted	23,7	19,4	120,5	108,6
Skanderborg	38,2	29,2	185	150,1
Ringkøbing-Skjern	34,1	31,4	146,5	145,5

Ledighedsydelse	Gnsn. varighed af afsluttede forløb (uger)	
	Jan-jul 22	Jan-jul 23
Hele landet	44,4	40,4
Vejen	17,5	24,9
RAR Østjylland	43	38,4
Favrskov	50	35,5
Hedensted	30,6	48
Skanderborg	40,9	39,6
Ringkøbing-Skjern	43,5	45,4

Gennemsnitlig varighed af afsluttede forløb

- Hedensted har generelt lave varigheder af afsluttede ydelsesforløb sammenlignet med andre jobcentre.
- En undtagelse er ledighedsydelse og sygedagpenge, hvor Hedensted ligger lidt over gennemsnittet for RAR Østjylland og Hele landet.

A-dagpenge	Gnsn. varighed af afsluttede forløb (uger)	
	Jan-jul 22	Jan-jul 23
Hele landet	23,9	20,4
Vejen	16,9	14,5
RAR Østjylland	23,2	20,5
Favrskov	23,3	17,9
Hedensted	20,4	15,4
Skanderborg	22,3	19,3
Ringkøbing-Skjern	18,8	16,8

Sygedagpenge	Gnsn. varighed af afsluttede forløb (uger)	
	Jan-jul 22	Jan-jul 23
Hele landet	3,2	6,3
Vejen	3	6,4
RAR Østjylland	3,1	6,1
Favrskov	2,9	5,6
Hedensted	3,2	6,4
Skanderborg	3	5,5
Ringkøbing-Skjern	2,3	4

Jobafklaring	Gnsn. varighed af afsluttede forløb (uger)	
	Jan-jul 22	Jan-jul 23
Hele landet	48,9	54
Vejen	67,9	63,1
RAR Østjylland	50,7	55,3
Favrskov	42,3	51,7
Hedensted	39,1	35,7
Skanderborg	43,7	49,5
Ringkøbing-Skjern	60,4	52,4

Kilde: Kommunale sagsbehandlings- og økonomisystemer, AMFORA

Anm.: Pga. efterregistreringer vil specielt den seneste måned, der findes data for, blive øget ved næste opdatering. Et forløb afsluttet i perioden er defineret som et forløb, der er i gang mindst en dag i den viste periode og ikke er i gang den efterfølgende sammenhængende kalendermåned.

Ministerens mål 2023

Andel personer, som har påbegyndt et opkvalificeringsforløb (ministermål)

Okt 2022 Jan 2023 Maj 2023 Aug 2023

		Okt 2022	Jan 2023	Maj 2023	Aug 2023
Hele landet	Ydelsesgrupper i alt	1,7	2,2	1,6	2,1
	A-dagpenge mv.	3,1	3,5	2,9	3,5
	Kontanthjælp	0,6	0,9	0,5	0,8
	Uddannelseshjælp	0,7	1,2	0,5	1
RAR Østjylland	Ydelsesgrupper i alt	1,8	1,9	1,6	1,9
	A-dagpenge mv.	3,1	3,2	2,9	3,1
	Kontanthjælp	0,7	0,6	0,5	0,6
	Uddannelseshjælp	1,1	1	0,6	0,7
Hedensted	Ydelsesgrupper i alt	0,9	1,4	2,3	2,7
	A-dagpenge mv.	1,9	2,8	5,2	5,5
	Kontanthjælp	0,5	0	0	0,5
	Uddannelseshjælp	0	0,4	0	0,8

Kilde: Kommunale sagsbehandlings- og økonomisystemer, Forsikrede Ledige og Efterlønsmodtageres Udbetalings Register (FLEUR), Registeret for arbejdsmarkedsstatistik (RAM) og KMD's sygedagpengeregistre.

Anm.: Pga. efterregistreringer vil specielt den seneste måned, der findes data for, blive øget ved næste opdatering. Målingen opgøres for modtagere af a-dagpenge (inkl. kontant-, arbejdsmarkeds- og særlig uddannelsesyndelse), kontanthjælp, uddannelseshjælp, selvforsørgelses- og hjemrejseydelse mv., sygedagpenge, jobafklaringsforløb, ressourceforløb og ledighedsydelsesmodtagere, som har påbegyndt opkvalificering, dvs. pulje til uddannelsesløft, ret til uddannelsesløft inden for mangelområder, den regionale uddannelsespulje, øvrig ordinær uddannelse eller 6-ugers jobrettet uddannelse i forbindelse med ydelsen, samt personer, der har påbegyndt voksenlærlingeforløb fra ledighed.

Ministerens mål: Andel virksomheder med forgæves rekrutteringer	Forgæves rekrutteringsforsøg (FR)			Forgæves rekrutteringsrate (FRR)		
	Mar 2023	Jun 2023	Sep 2023	Mar 2023	Jun 2023	Sep 2023
Hele landet	119.745	84.774	86.373	0,27	0,22	0,23
RAR Østjylland	17.463	12.772	12.517	0,24	0,21	0,21

Note: Der findes ikke særskilt data for Hedensted.

Kilde: STARs rekrutteringssurvey

Anm.: I STARs halvårslige rekrutteringssurvey bliver virksomhederne spurgt til om deres forsøg på at rekruttere har været succesfulde eller forgæves. På baggrund af virksomhedernes svar er andelen af virksomheder med rekrutteringsudfordringer beregnet som: (Andel virksomheder med forgæves rekruttering/alle virksomheder med forsøg på rekruttering) *100.

Ministerens mål: Andel flygtninge og familiesammenførte flygtninge i beskæftigelse	Andel beskæft. flygtninge og fam. til flygtninge i måneden, pct. (ministermål)			Andel beskæft. flygtninge og fam. til flygtninge, pct. (min. 190 timer i kvrt.)			
	Hele landet	RAR Østjylland	Hedensted	Hele landet	RAR Østjylland	Hedensted	
Jul 2023	I alt	55,1	50	54,7	45,7	40,2	45,6
	Over 18 år ved ankomst til landet	52,4	47,2	51,2	46,5	40,9	42,9
	Under 18 år ved ankomst til landet	63,9	58,2	67,1	43,1	38,2	54,9
Aug 2023	I alt	55,5	51,3	55,3	46,5	41,5	46,5
	Over 18 år ved ankomst til landet	52,8	48,2	54,3	47	41,5	44,7
	Under 18 år ved ankomst til landet	64,2	60,3	59	45,1	41,6	53

Kilde: Udlændingeregisteret, EstherH, CPR-registeret, CVR-registeret, DetailCOR (e-indkomst)

Anm.: Pga. efterregistreringer vil specielt den seneste måned, der findes data for, blive øget ved næste opdatering. Opgørelsen omfatter personer i udstøttet lønmodtagerbeskæftigelse i den enkelte måned uanset omfanget af beskæftigelsen (måling 2 – ministermål) eller personer i udstøttet lønmodtagerbeskæftigelse i mindst 190 timer i kvartalet, dvs. den valgte måned og de to forudgående måneder (måling 4). I begge målinger er opgørelsen ekskl. timer i fleksjob, løntilskud og skånejob. Det bemærkes, at målingen ikke omfatter fordrevne personer fra Ukraine med ophold efter særloven. Se i øvrigt info om måling.

Kompenserende ordninger

	Hedensted				
	Antal personer med bevilget hjælpemiddel				
	Målgruppe i alt	Kontanthjælp	Sygedagpenge	Fleksjob	Beskæftigelse
4kv20-3kv21	141	8	33	40	40
4kv21-3kv22	153	11	44	33	17
4kv22-3kv23	119	6	20	30	41

	Hedensted			
	Antal personer med bevilget personlig assistent			
	Målgruppe i alt	Sygedagpenge	Fleksjob	Beskæftigelse
4kv20-3kv21	104	13	24	41
4kv21-3kv22	106	15	26	38
4kv22-3kv23	107	14	29	42

Kilde: Kommunale sagsbehandlings- og økonomisystemer og DFDG

Anm.: Pga. efterregistreringer vil specielt den seneste måned, der findes data for, blive ændret ved næste opdatering.

Udvikling i antal beskæftigede

Antal beskæftigede i alt (se tabel side 14)

Hedensted havde i august 2023 i alt 16.751 personer beskæftiget i virksomheder beliggende i kommunen. Det er et fald i forhold til august 2022, hvor der var 17.103 beskæftigede i kommunens virksomheder.

I august 2023 var der i alt 19.935 lønmodtagere med bopæl i Hedensted Kommune, hvilket kun er et svagt fald på 42 lønmodtagere siden august 2022.

Udenlandske statsborgere med lønindkomst i kommunen (se tabel side 15)

Antallet af udenlandske statsborgere med lønindkomst i Hedensted er generelt vokset med ca. 700 personer fra august 2019 til august 2023.

Pr. august 2023 er der 2.383 udenlandske statsborgere med lønindkomst i Hedensted.

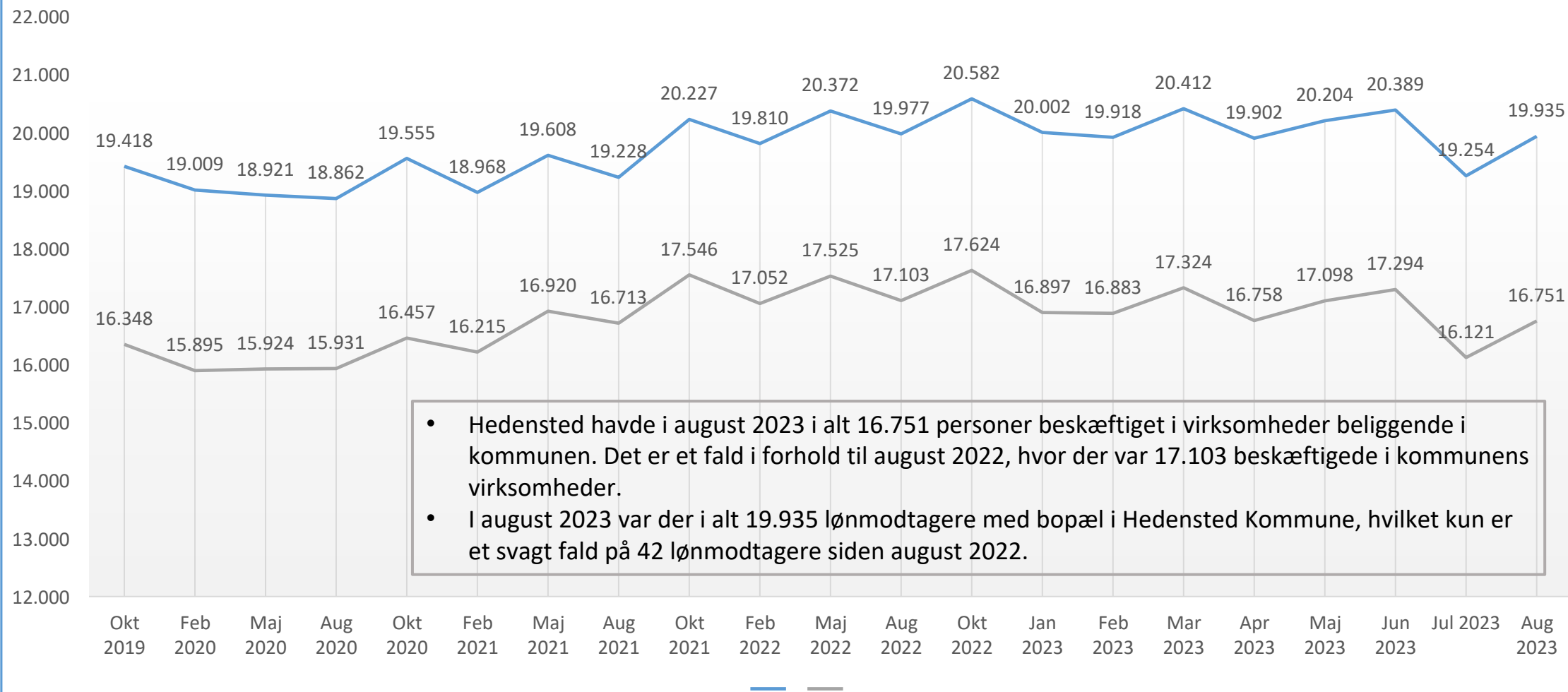
De udenlandske statsborgere arbejder primært inden for handel, industri, bygge- og anlæg samt offentlig administration, undervisning og sundhed.

I forhold til august 2022 er antallet af udenlandske statsborgere med lønindkomst i Hedensted faldet med 79 personer.

Udviklingen i branchebeskæftigelsen i kommunens virksomheder (se tabel side 17)

Udviklingen fra 2. kvartal 2022 til 2. kvartal 2023 viser generelt et lidt vigende antal beskæftigede i kommunens virksomheder. Mest bemærkelsesværdigt er fald inden for *handel* (7,6 procent), *transport* (10,5 procent) og *videnservice* (35,1 procent). De mest markante stigninger i antallet af lønmodtagere ses inden for *landbrug*, *skovbrug*, *fiskeri*, *industri* samt *offentlig administration*, *undervisning* og *sundhed*.

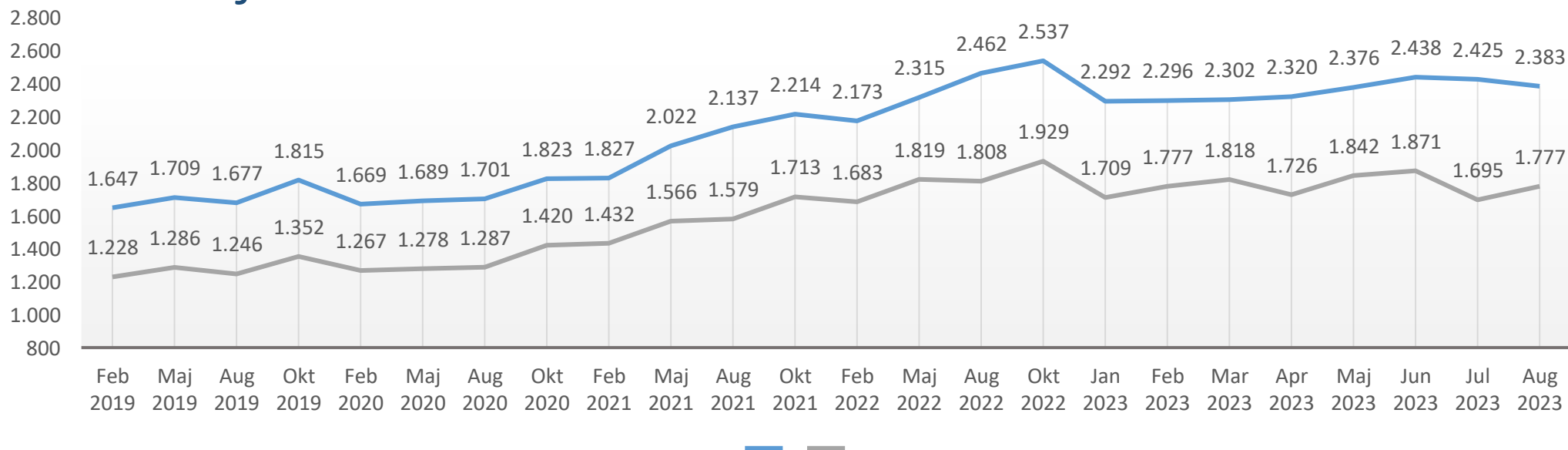
Lønmodtagere efter bopæl og arbejdssted, Hedensted



- Hedensted havde i august 2023 i alt 16.751 personer beskæftiget i virksomheder beliggende i kommunen. Det er et fald i forhold til august 2022, hvor der var 17.103 beskæftigede i kommunens virksomheder.
- I august 2023 var der i alt 19.935 lønmodtagere med bopæl i Hedensted Kommune, hvilket kun er et svagt fald på 42 lønmodtagere siden august 2022.

Udenlandsk arbejdskraft

Udenlandske statsborgere med lønindkomst i hedensted



Antallet af udenlandske statsborgere med lønindkomst i Hedensted er generelt vokset med ca. 700 personer fra august 2019 til august 2023.

Pr. august 2023 er der 2.383 udenlandske statsborgere med lønindkomst i Hedensted.

De udenlandske statsborgere arbejder primært inden for handel, industri, bygge- og anlæg samt offentlig administration, undervisning og sundhed.

I forhold til august 2022 er antallet af udenlandske statsborgere med lønindkomst i Hedensted faldet med 79 personer.

Hedensted, Aug 2023		
Antal beskæftigede udenlandske statsborgere		
Branche i alt	2.383	100
Landbrug, skovbrug og fiskeri	97	4,1
Industri	684	28,7
Bygge og anlæg	273	11,5
Handel	661	27,7
Transport	128	5,4
Hoteller og restauranter	112	4,7
Offentlig administration, undervisn. og sundhed	265	11,1

Kilde: Udlændingeregisteret, EstherH, CPR-registeret, CVR-registeret, Indkomstregisteret

Anm.: Pga. efterregistreringer vil specielt den seneste måned, der findes data for, blive øget ved næste opdatering. Udenlandske arbejdstagere og selvstændige registreret i registeret for udenlandske tjenesteydere (RUT) indgår i målingen fra 1. januar 2011. Det betyder, at man ikke uden videre kan sammenligne niveauet før 2011 med niveauet de følgende år. Se mere i info om målingen.

Antal fuldtidsbeskæftigede efter branche *lønmodtagere i Hedensted kommunes virksomheder* fra 2. kv. 2022 til 2. kv. 2023

Branche i alt	Hedensted					Udvikling fra 2. kvartal 2022
	Antal fuldtidsbeskæftigede lønmodtagere efter arbejdssted					
	2. kv. 2022	3. kv. 2022	4. kv. 2022	1. kv. 2023	2. kv. 2023	
Branche i alt	17.412	17.096	17.490	17.035	17.050	-2,1
Landbrug, skovbrug og fiskeri	322	327	349	326	350	8,7
Råstofindvinding	7	6	7	7	5	-28,6
Industri	4.361	4.211	4.498	4.487	4.448	2,0
Energiforsyning	13	13	18	16	18	38,5
Vandforsyning og renovation	189	188	188	189	190	0,5
Bygge og anlæg	1.827	1.745	1.958	1.909	1.832	0,3
Handel	3.136	3.059	3.031	2.914	2.899	-7,6
Transport	950	903	922	862	850	-10,5
Hoteller og restauranter	344	347	294	274	349	1,5
Information og kommunikation	145	147	157	153	154	6,2
Finansiering og forsikring	120	119	120	117	111	-7,5
Ejendomshandel og udlejning	166	177	177	170	183	10,2
Vidensservice	542	544	437	351	352	-35,1
Rejsebureau, rengøring o.a. operationel service	493	488	485	465	475	-3,7
Offentlig administration, undervisn. og sundhed	4.534	4.556	4.575	4.543	4.567	0,7
Kultur og fritid	105	106	109	106	110	4,8
Andre serviceydelser mv.	154	154	160	140	148	-3,9
Uoplyst aktivitet	4	5	5	5	9	125,0

Udviklingen fra 2. kvartal 2022 til 2. kvartal 2023 viser generelt et lidt vigende antal beskæftigede i kommunens virksomheder. Mest bemærkelsesværdigt er fald inden for *handel* (7,6 procent), *transport* (10,5 procent) og *vidensservice* (35,1 procent). De mest markante stigninger i antallet af lønmodtagere ses inden for *landbrug, skovbrug, fiskeri, industri* samt *offentlig administration, undervisning og sundhed*.

Kilde: CPR-registeret, CVR-registeret og DetailCOR

Anm.: Pga. efterregistreringer vil specielt den seneste måned, der findes data for, blive øget ved næste opdatering.