

Status på investeringsprojekt i Arbejdsfastholdelse

Investering med Den Sociale Kapitalfond og Marselisborg som partnere

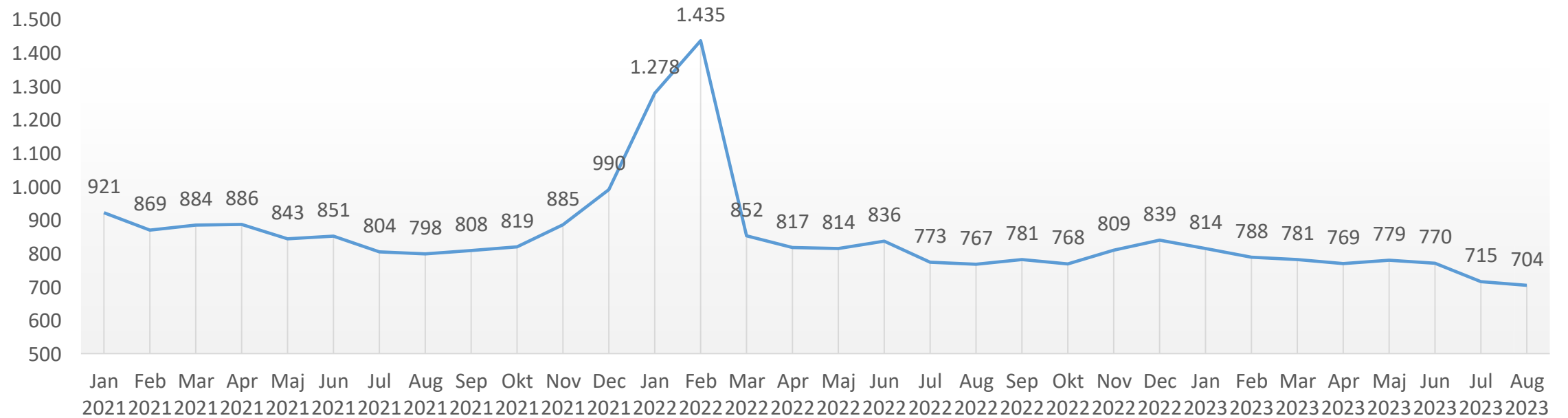
Oktober 2023

Status for indsatssporet

	Januar	Februar	Marts	April	Maj	Juni	Juli	August	September
Antal visiterede overgået til lønindkomst eller uden ydelsesforløb	1	4	6	12	19	23	24	26	32
Procentandel af 150	0,7	2,7	4	8	12,6	15,3	16	17,3	21,3

...tilbagevisitering, ny visitering , aktuelt...

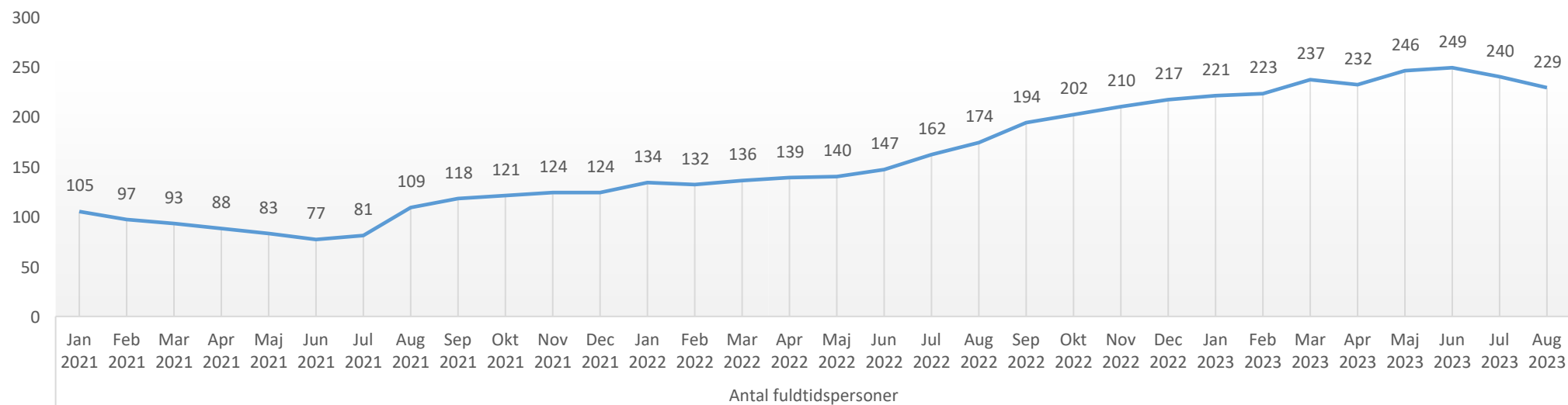
Sygedagpenge, Hedensted. Antal fuldtidspersoner.



Kilde: KMD's sygedagpengeregistre

Anm.: Pga. efterregistreringer vil specielt den seneste måned, der findes data for, blive øget ved næste opdatering. Alle kommuner er senest den 25. maj 2020 overgået til det nye sagsbehandlingssystem KSD. Sygedagpengedata fra det gamle KMD Dagpenge (sygedagpenge) og de nye KSD data er sammenlagt således, at der er sikret en høj grad af sammenlignelighed i data fra før og efter overgangsdatoen. Data fra 2015 og frem omfatter ikke sygemeldte dagpengemodtagere, som modtager dagpenge de første 14 dage af sygefraværet. Det skønnes, at der er 1.500 – 2.000 fuldtidspersoner, som modtager dagpenge under sygdom hver måned. Antal fuldtidspersoner er antal personer omregnet til fuldtidspersoner ved hjælp af den gennemsnitlige varighed på den valgte ydelse inden for den viste periode.

Jobafklaring, antal fuldtidspersoner, Hedensted

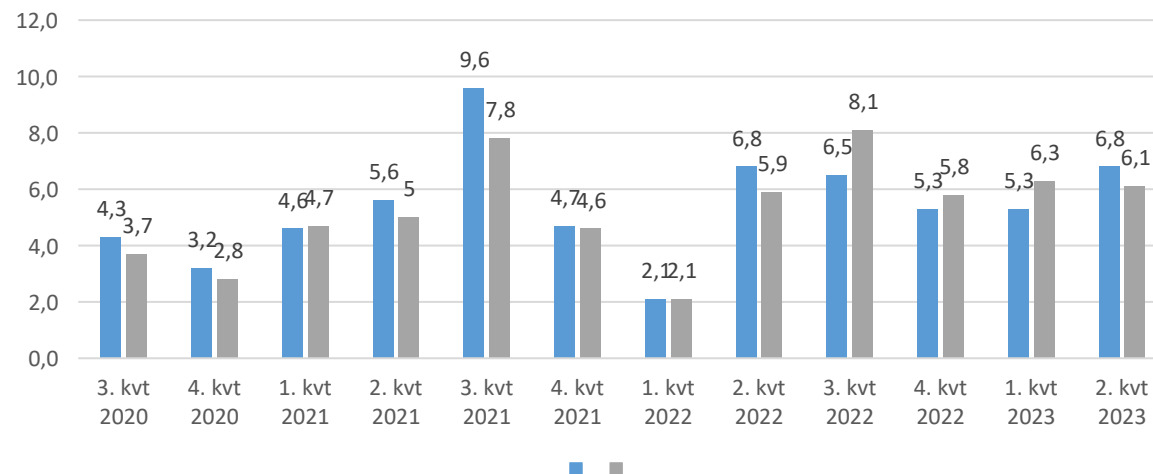


Kilde: Kommunale sagsbehandlings- og økonomisystemer

Anm.: Pga. efterregistreringer vil specielt den seneste måned, der findes data for, blive øget ved næste opdatering. Antal fuldtidspersoner er antal personer omregnet til fuldtidspersoner ved hjælp af den gennemsnitlige varighed på den valgte ydelse inden for den viste periode.

Varigheder af afsluttede forløb

Sygedagpenge, gennemsnitlig varighed af afsluttede forløb



Sygedagpenge	Gnsn. varighed af afsluttede forløb (uger)	
	Jan-jul 22	Jan-jul 23
Hele landet	3,2	6,3
Vejen	3	6,4
RAR Østjylland	3,1	6,1
Favrskov	2,9	5,6
Hedensted	3,2	6,4
Skanderborg	3	5,5
Ringkøbing-Skjern	2,3	4

Jobafklaring	Gnsn. varighed af afsluttede forløb (uger)	
	Jan-jul 22	Jan-jul 23
Hele landet	48,9	54
Vejen	67,9	63,1
RAR Østjylland	50,7	55,3
Favrskov	42,3	51,7
Hedensted	39,1	35,7
Skanderborg	43,7	49,5
Ringkøbing-Skjern	60,4	52,4

Fuldtidspersoner i procent af arbejdsstyrken 16-66 år.

- Faldende andel af arbejdsstyrken modtager sygedagpenge.
- Forskellen i forhold til sygedagpenge indsnævres til gennemsnittene for *Hele landet og RAR Østjylland*.
- Hvad angår Jobafklaring er andelen af fuldtidspersoner i procent af arbejdsstyrken på niveau med gennemsnittet for RAR Østjylland, men over gennemsnittet for landet

Sygedagpenge, Fuldtidspersoner i pct. af arbejdsstyrken 16-66 år												
	Sep 2022	Okt 2022	Nov 2022	Dec 2022	Jan 2023	Feb 2023	Mar 2023	Apr 2023	Maj 2023	Jun 2023	Jul 2023	Aug 2023
Hele landet	2,7	2,8	2,9	3	3	3	3,1	3	2,9	2,9	2,7	2,6
RAR Østjylland	2,7	2,8	2,9	3	3	3	3,1	3	3	2,9	2,7	2,6
Hedensted	3,2	3,2	3,3	3,5	3,4	3,2	3,2	3,2	3,2	3,2	2,9	2,9

Kilde: KMD's sygedagpengeregistre

Anm.: Pga. efterregistreringer vil specielt den seneste måned, der findes data for, blive øget ved næste opdatering. Alle kommuner er senest den 25. maj 2020 overgået til det nye sagsbehandlingssystem KSD. Sygedagpengedata fra det gamle KMD Dagpenge (sygedagpenge) og de nye KSD data er sammenlagt således, at der er sikret en høj grad af sammenlignelighed i data fra før og efter overgangsdatoen. Data fra 2015 og frem omfatter ikke sygemeldte dagpengemodtagere, som modtager dagpenge de første 14 dage af sygefraværet. Det skønnes, at der er 1.500 – 2.000 fuldtidspersoner, som modtager dagpenge under sygdom hver måned. Arbejdsstyrken er defineret som personer i alderen 16-66 år med tilknytning til arbejdsmarkedet.

Jobafklaring, Fuldtidspersoner i pct. af arbejdsstyrken 16-66 år												
	Sep 2022	Okt 2022	Nov 2022	Dec 2022	Jan 2023	Feb 2023	Mar 2023	Apr 2023	Maj 2023	Jun 2023	Jul 2023	Aug 2023
Hele landet	0,8	0,8	0,8	0,8	0,8	0,8	0,8	0,8	0,8	0,8	0,8	0,7
RAR Østjylland	1	1	1	1	1	1	1	1	1	1	1	0,9
Hedensted	0,8	0,8	0,9	0,9	0,9	0,9	1	1	1	1	1	0,9

Kilde: Kommunale sagsbehandlings- og økonomisystemer

Anm.: Pga. efterregistreringer vil specielt den seneste måned, der findes data for, blive øget ved næste opdatering. Arbejdsstyrken er defineret som personer i alderen 16-66 år med tilknytning til arbejdsmarkedet.

Sygedagpenge og jobafklaringsforløb, status en måned efter forløb

Sygedagpenge	3kv22-2kv23						
	Hele landet	Vejen	RAR Østjylland	Favrskov	Hedensted	Skanderborg	Ringkøbing-Skjern
	Status 1 mdr. efter afsluttet forløb, pct.						
Lønmodtager-beskæftigelse	57,4	59,1	53,6	55,9	53	55,1	58,5
Uddannelse	1,9	1,6	1,8	1,7	1,7	1,3	1,1
A-dagpenge	3,8	3,3	3,5	2,9	3,1	2,7	2,4
Jobafklaringsforløb	2,1	1,4	2,5	2,1	2,7	2,1	2,4
Fleksjob	18,8	19,9	23,2	20,5	24,1	21,2	20,6
Job, uddannelse og fleksjob i alt	78,1	80,6	78,6	78,1	78,8	77,6	80,2

Jobafklaring	3kv22-2kv23							
	Hele landet	Vejen	RAR Østjylland	Favrskov	Hedensted	Skanderborg	Ringkøbing-Skjern	
	Status 1 mdr. efter afsluttet forløb, pct.							
Lønmodtagerbeskæftigelse		34,8	31,4	36,2	43,8	50	39,7	44,1
Uddannelse		1,8	0	2,2	1	1,2	1,2	1,9
A-dagpenge		11,3	11,6	11	9,4	8,2	10,2	6,3
Fleksjob		11,5	9,9	11,3	10,9	15,9	9,5	13,7
Ledighedsydelse		6,9	5,8	7,3	3,6	4,1	9,5	6,8
Førtidspension		12,4	23,1	13,5	6,8	5,9	11,7	7,4
Selvforsørgelse		8	8,3	7,5	7,8	7,1	8	6,3
Job, uddannelse og fleksjob i alt		48,1	41,3	49,7	55,7	67,1	50,4	59,7

Kilde: Kommunale sagsbehandlings- og økonomisystemer, AMFORA, Beskæftigelsesministeriets forløbsdatabase (DREAM), Registeret for arbejdsmarkedsstatistik (RAM), Forsikrede Ledige og Efterlønsmodtageres Udbetalings Register (FLEUR), KMD's sygedagpengeregister, CPR-registeret, eIndkomst-registeret, SU, UNI-C

Anm.: Pga. efterregistreringer vil specielt den seneste måned, der findes data for, blive øget ved næste opdatering. Ifm. overgangen til nyt sagsbehandlingssystem (KSD) mangler der data for Helsingør og Vejen fra og med den 25. november 2019 samt Assens, Ishøj, Randers, Vallensbæk og Aarhus, fra og med den 24. februar 2020. Tilsvarende mangler der for disse kommuner efterregistreringer til måneder før overgangen til KSD. Niveauerne for hele landet er derfor tilsvarende underopdateret i denne periode. Data for alle resterende kommuner udestår fra og med maj måned 2020, idet alle resterende kommuner overgik til KSD den 25. maj 2020. Tilsvarende mangler der for disse kommuner efterregistreringer til måneder før overgangen til KSD. Bemærk, at data fra 2015 ikke omfatter sygemeldte dagpengemodtagere, som modtager dagpenge de første 14 dage af sygefraværet. Det skønnes, at der er 1.500 – 2.000 fuldtidspersoner, som modtager dagpenge under sygdom hver måned. Under uddannelse indgår lærlinge under 30 år kun frem til og med medio 2017.

Virksomhedsrettet, sygedagpenge

Sygedagpenge													
Andel personer som har fået virksomhedsrettet tilbud inden udgangen af 13. sygefraværsuge													
	Aug 2022	Sep 2022	Okt 2022	Nov 2022	Dec 2022	Jan 2023	Feb 2023	Mar 2023	Apr 2023	Maj 2023	Jun 2023	Jul 2023	Aug 2023
Hele landet	35,7	36,5	33,8	39	39,9	38,6	41,6	41,2	39,2	40,7	40,2	34,6	31,5
RAR Østjylland	40,2	39,7	37,8	43,4	42,9	43,5	46,4	46,1	40,9	45,1	44,5	37,1	35,6
Hedensted	36,7	36,6	33,8	41,4	38,4	46,3	51,6	43,5	36,8	48,1	47,7	39,4	26,9

Kilde: KMD's sygedagpengeregistre, AMFORA og kommunale sagsbehandlings- og økonomisystemer

Anm.: Pga. efterregistreringer vil specielt den seneste måned, der findes data for, blive øget ved næste opdatering. Alle kommuner er senest den 25. maj 2020 overgået til det nye sagsbehandlingssystem KSD. Sygedagpengedata fra det gamle KMD Dagpenge (sygedagpenge) og de nye KSD data er sammenlagt således, at der er sikret en høj grad af sammenlignelighed i data fra før og efter overgangsdatoen. Opgørelsen omfatter antal personer, som i løbet af den pågældende måned når den 13. uge i sygedagpengeforløbet samt antal og andel personer heraf, der har fået et virksomhedsrettet tilbud – løntilskud, virksomhedspraktik eller delvis raskmelding - inden udgangen af den 13. uge med sygedagpenge.

Sygedagpenge, Andel delvise rask- og sygemeldinger, pct.						
	1. kv 2022	2. kv 2022	3. kv 2022	4. kv 2022	1. kv 2023	2. kv 2023
Hele landet	5,6	14,7	14,3	10,3	13,8	16,1
RAR Østjylland	6,4	17	16,4	11,7	15,3	17,9
Hedensted	6,2	16,7	16,7	11,2	13,9	16,5

Kilde: KMD's sygedagpengeregistre

Anm.: Pga. efterregistreringer vil specielt den seneste måned, der findes data for, blive øget ved næste opdatering. Alle kommuner er senest den 25. maj 2020 overgået til det nye sagsbehandlingssystem KSD. Sygedagpengedata fra det gamle KMD Dagpenge (sygedagpenge) og de nye KSD data er sammenlagt således, at der er sikret en høj grad af sammenlignelighed i data fra før og efter overgangsdatoen. Data fra 2015 og frem omfatter ikke sygemeldte dagpengemodtagere, som modtager dagpenge de første 14 dage af sygefraværet. Det skønnes, at der er 1.500 – 2.000 fuldtidspersoner, som modtager dagpenge under sygdom hver måned.

Virksomhedsrettet, jobafklaring

Jobafklaringsforløb												
Andel personer med ordinære timer												
	Sep 2022	Okt 2022	Nov 2022	Dec 2022	Jan 2023	Feb 2023	Mar 2023	Apr 2023	Maj 2023	Jun 2023	Jul 2023	Aug 2023
Hele landet	10,7	10,5	10,3	12	10,1	9,6	9,4	9,2	9,2	9,4	9,8	7,3
Vejen	12,9	13,1	14,9	12,6	12,2	10,4	12,2	9,5	8,8	8,4	8,2	6,3
RAR Østjylland	11,4	11,3	11	13,1	10,8	9,7	9,8	10,1	10,1	9,3	10,1	7,3
Favrskov	11,8	14,3	13	15,7	13,8	15,9	15,7	16,5	13,1	11,6	11,9	4,5
Hedensted	19	17,9	17,8	22,1	18	15,7	14,9	14,2	11,5	11,9	15,4	13,2
Skanderborg	11,1	12,4	9,8	11,8	10,1	8,1	10,3	11,2	9,8	7,5	8,4	7,7
Ringkøbing-Skjern	24,1	19,7	20,1	23,2	17,7	18,1	16,7	15,5	18,2	17,6	16,4	13,1

Kilde: Kommunale sagsbehandlings- og økonomisystemer, E-indkomst.

Anm.: Pga. efterregistreringer vil specielt den seneste måned, der findes data for, blive øget ved næste opdatering. Personer regnes som at have haft ordinære timer, når de ordinære timer i den valgte periode er opnået i samme måned, som personen har modtaget en forsørgelsesydelse.

Jobafklaring, andel i virksomhedspraktik												
	Sep 2022	Okt 2022	Nov 2022	Dec 2022	Jan 2023	Feb 2023	Mar 2023	Apr 2023	Maj 2023	Jun 2023	Jul 2023	Aug 2023
Hele landet	21,1	21,4	21,9	20,5	20,6	21,0	21,4	20,8	21,3	21,3	19,5	21,1
Vejen	18,2	22,0	25,9	25,9	22,1	23,0	22,7	20,7	22,1	22,9	17,4	16,8
RAR Østjylland	20,2	20,3	20,5	18,9	19,6	19,7	20,6	19,9	20,5	20,2	18,8	20,8
Favrskov	27,1	27,4	26,5	24,6	24,8	22,2	25,2	23,4	21,5	21,1	19,9	21,4
Hedensted	22,9	25,5	26,9	27,0	28,1	27,1	27,3	25,5	26,6	28,1	27,9	29,4
Skanderborg	35,3	35,6	36,9	33,1	32,7	33,1	36,3	39,4	39,2	40,4	36,0	36,7
Ringkøbing-Skjern	36,7	36,1	36,4	33,9	33,2	35,4	33,9	31,9	36,0	36,7	34,8	34,7

Kilde: Kommunale sagsbehandlings- og økonomisystemer, AMFORA, Arbejdsmarkedsportalen

Anm.: Pga. efterregistreringer vil specielt den seneste måned, der findes data for, blive øget ved næste opdatering. Antal aktiverede er personer, der har været aktiveret kortere eller længere tid inden for den viste periode.