

## Østjysk ledighed og beskæftigelse

**Ledigheden i Østjylland er faldet med 3.986 fuldtidspersoner fra juli 2021 til juli 2022. Det er et fald på 23%. Lønmodtagerbeskæftigelsen i Østjylland er steget med 15.567 fuldtidspersoner fra maj 2021 til maj 2022. Det er en stigning på 3,9%.**

Beskæftigelsen i Østjylland er steget det seneste år. I maj 2022 var 411.280 lønmodtagere med bopæl i Østjylland i beskæftigelse. Det er en stigning på 15.567 siden maj 2021, hvilket er en stigning på 3,9%.

Beskæftigelsen er steget i alle østjyske kommuner. I faktiske tal er beskæftigelsen steget mest i Aarhus (6.029), Horsens (1.990), Silkeborg (1.689) og Randers (1.475). Procentuelt er beskæftigelsen steget mest i kommunerne Horsens (5,3%), Aarhus (4,4%), Silkeborg (4,3%), Odder (3,9%) og Randers (3,9%).

Ledigheden i Østjylland er faldet det seneste år. I juli 2022 var der 13.598 fuldtidsbruttoledige i Østjylland. Det er et fald på 3.986 sammenlignet med juli 2021. Der har været et fald i antallet af borgere, der modtager dagpenge, kontanthjælp og uddannelseshjælp. Derimod er antallet af borgere, som modtager SHO-ydelse, mere end fordoblet fra 748 i juli 2021 til 1.658 i juli 2022. Udviklingen skyldes tilgang af ukrainske statsborgere, som er jobparate ledige. Den sæsonkorrigerede ledighed er steget svagt fra juni 2022 til juli 2022.

Ledigheden er faldet i alle østjyske kommuner. I faktiske tal er ledigheden faldet mest i Aarhus (2.183), Horsens (319) og Silkeborg (300). Procentuelt er ledigheden faldet mest i Hedensted (36%), Syddjurs (34%) og Odder (30%).

Ledigheden som andel af arbejdsstyrken er højest for 25-29 årige for begge køn – 8,7% for kvinder og 6,6% for mænd. Herefter følger de 30-39 årige, hvor ledigheden er 4,6% for kvinder og 3,0% for mænd. Ledigheden er faldet for alle aldersgrupper og begge køn. For kvinder har der været et fald på 17% og for mænd et fald på 28%.

Ledigheden er faldet i 21 af 22 a-kasser i Østjylland. I faktiske tal er ledigheden faldet mest i HK a-kasse (523), 3F a-kasse (429), Kristelig a-kasse (422) og Magistre (419). Procentuelt er ledigheden faldet mest i a-kasserne Fødevareforbundet (52%), Metalarbejdere (49%) og ASE (44%).


For ledige, som ikke er forsikrede, er ledigheden steget med 497 (35%). Stigningen skyldes en stigning i borgere, der modtager SHO-ydelse.

### Nærmere oplysninger:

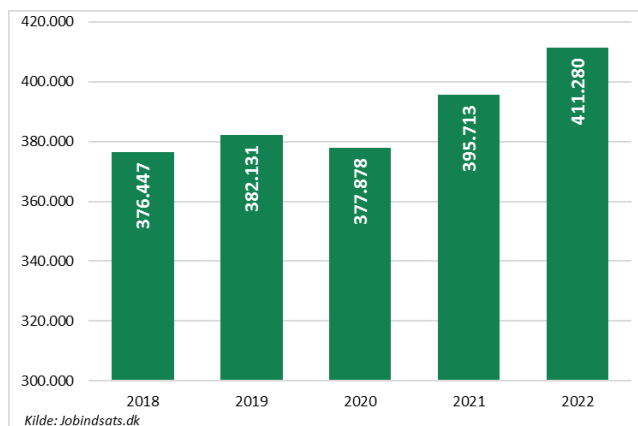
Jesper Thorup, formand for RAR Østjylland, tlf. 2845 5405

Anders Daugberg Stryhn, Direktør AMK Midt-Nord, tlf. 7222 3602  
Se mere på <http://rar-bm.dk/Oestjylland>

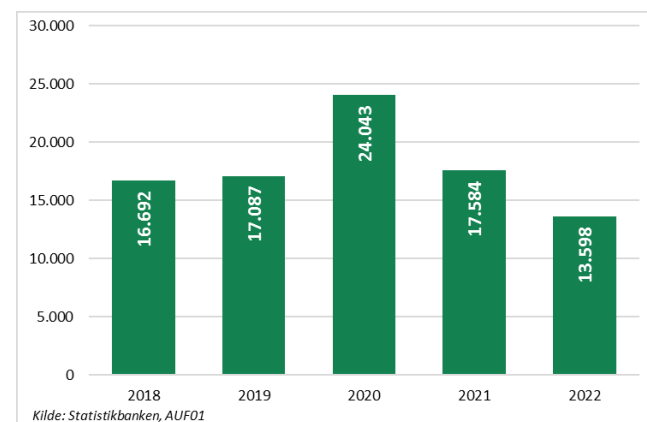
## Ledighed i procent af arbejdsstyrken Østjylland



## Lønmodtagere med bopæl i Østjylland i maj måned i året



## Bruttoledige i Østjylland i juli måned



## Ledige fordelt på RAR-områder og kommuner

Bruttoledige (inkl. aktiverede)	Juli 2021	Juli 2022	Udvikling 2021-22	Udvikling Procent	Ledige i procent af arbejdsstyrken juli 2022	Udvikling siden juli 2021 i procent-point
Hele landet	98.779	74.761	-24.018	-24,3%	2,6	-0,8
Hovedstaden	37.784	26.754	-11.030	-29,2%	2,9	-1,2
Sjælland	11.933	9.299	-2.634	-22,1%	2,4	-0,7
Bornholm	369	256	-113	-30,6%	1,5	-0,7
Fyn	7.872	6.316	-1.556	-19,8%	3,0	-0,7
Syddjylland	9.434	7.270	-2.164	-22,9%	2,0	-0,6
Vestjylland	3.490	2.761	-729	-20,9%	1,7	-0,5
Nordjylland	10.161	8.405	-1.756	-17,3%	3,0	-0,6
<b>Østjylland</b>	<b>17.585</b>	<b>13.598</b>	<b>-3.987</b>	<b>-22,7%</b>	<b>2,7</b>	<b>-0,8</b>
Viborg	1.231	1.134	-97	-7,9%	2,4	-0,2
Favrskov	543	395	-148	-27,3%	1,6	-0,6
Hedensted	473	305	-168	-35,5%	1,3	-0,7
Horsens	1.326	1.007	-319	-24,1%	2,2	-0,7
Norddjurs	518	403	-115	-22,2%	2,4	-0,7
Odder	303	211	-92	-30,4%	1,9	-0,8
Randers	1.490	1.219	-271	-18,2%	2,6	-0,6
Samsø	34	29	-5	-14,7%	1,9	-0,3
Silkeborg	1.244	944	-300	-24,1%	2,0	-0,6
Skanderborg	633	551	-82	-13,0%	1,8	-0,3
Syddjurs	613	406	-207	-33,8%	2,1	-1,0
Aarhus	9.177	6.994	-2.183	-23,8%	3,9	-1,2

Kilde: Danmarks Statistik, AUF01, RAS201 og egne beregninger. Bruttoledige: A-dagpengemodtagere samt jobparate personer, der modtager kontanthjælp, uddannelseshjælp eller integrationsydelse (inklusive aktiverede i alle grupper).

## Ledige fordelt på køn og alder

Bruttoledige (inkl. aktiverede)	Juli 2021	Juli 2022	Udvikling 2021-22	Udvikling Procent	Ledige i procent af arbejdsstyrken juli 2022	Udvikling siden juli 2021 i procent-point
Mænd	8.450	6.056	-2.394	-28,3%	2,4%	-0,9
16-24 år	690	500	-190	-27,5%	1,4%	-0,5
25-29 år	2.525	1.980	-545	-21,6%	6,6%	-1,8
30-39 år	2.146	1.601	-545	-25,4%	3,0%	-1,0
40-49 år	1.117	743	-374	-33,5%	1,3%	-0,7
50-59 år	1.186	687	-499	-42,1%	1,2%	-0,9
60 år og derover	787	543	-244	-31,0%	2,3%	-1,0
Kvinder	9.134	7.542	-1.592	-17,4%	3,2%	-0,7
16-24 år	802	717	-85	-10,6%	1,9%	-0,2
25-29 år	2.909	2.396	-513	-17,6%	8,7%	-1,9
30-39 år	2.526	2.166	-360	-14,3%	4,6%	-0,8
40-49 år	1.264	1.018	-246	-19,5%	1,9%	-0,5
50-59 år	1.066	792	-274	-25,7%	1,5%	-0,5
60 år og derover	566	451	-115	-20,3%	2,2%	-0,6

Kilde: Danmarks Statistik, AUF01, RAS201 og egne beregninger. Bruttoledige: A-dagpengemodtagere samt jobparate personer, der modtager kontanthjælp, uddannelseshjælp eller integrationsydelse (inklusive aktiverede i alle grupper).

## Ledige fordelt på A-kasser

Bruttoledige (inkl. aktiverede)	Juli 2021	Juli 2022	Udvikling 2021-22	Udvikling Procent	Ledige i procent af forsikrede juli 2022	Udvikling siden juli 2021 i procentpoint
Forsikrede i alt	16.155	11.672	-4.483	-28%	2,9	-1,1
Akademikernes	2.359	1.984	-375	-16%	3,9	-0,9
Din Faglige A-kasse	116	82	-34	-29%	1,4	-0,6
Børne- og Ungdomspædagoger (BUPL-A)	406	305	-101	-25%	2,6	-0,8
Din Sundhedsfaglige A-kasse (DSA)	339	348	9	3%	1,8	0,0
Det Faglige Hus A-kasse	831	604	-227	-27%	2,2	-1,2
Fag og Arbejde (FOA)	387	246	-141	-36%	1,2	-0,7
Faglig Fælles a-kasse (3F)	1.387	958	-429	-31%	2,5	-1,1
A-kassen Frie	189	113	-76	-40%	1,7	-1,1
Funktionærer og Tjenestemænd (FTF-A)	1.390	1.052	-338	-24%	3,7	-1,4
Fødevareforbundet (NNF)	88	42	-46	-52%	1,4	-1,5
Handels- og Kontorfunktionærer (HK)	1.514	991	-523	-35%	3,0	-1,5
Journalistik, Kommunikation og Sprog	300	211	-89	-30%	5,4	-2,2
Kristelig a-kasse	1.255	833	-422	-34%	2,9	-1,4
Ledere	459	296	-163	-36%	1,4	-0,8
Lærere (DLF-A)	719	600	-119	-17%	4,4	-0,9
Magistre (MA)	1.552	1.133	-419	-27%	6,4	-2,7
Metalarbejdere	264	134	-130	-49%	1,0	-1,0
Min a-kasse	722	446	-276	-38%	2,6	-1,6
Selvstændige Erhvervsdrivende (ASE)	580	324	-256	-44%	1,5	-1,1
Socialpædagoger (SLA)	206	156	-50	-24%	2,3	-0,7
Teknikere	288	166	-122	-42%	3,7	-2,5
Økonomer (CA)	804	646	-158	-20%	4,3	-1,2
Ikke forsikrede	1.429	1.926	497	35%		

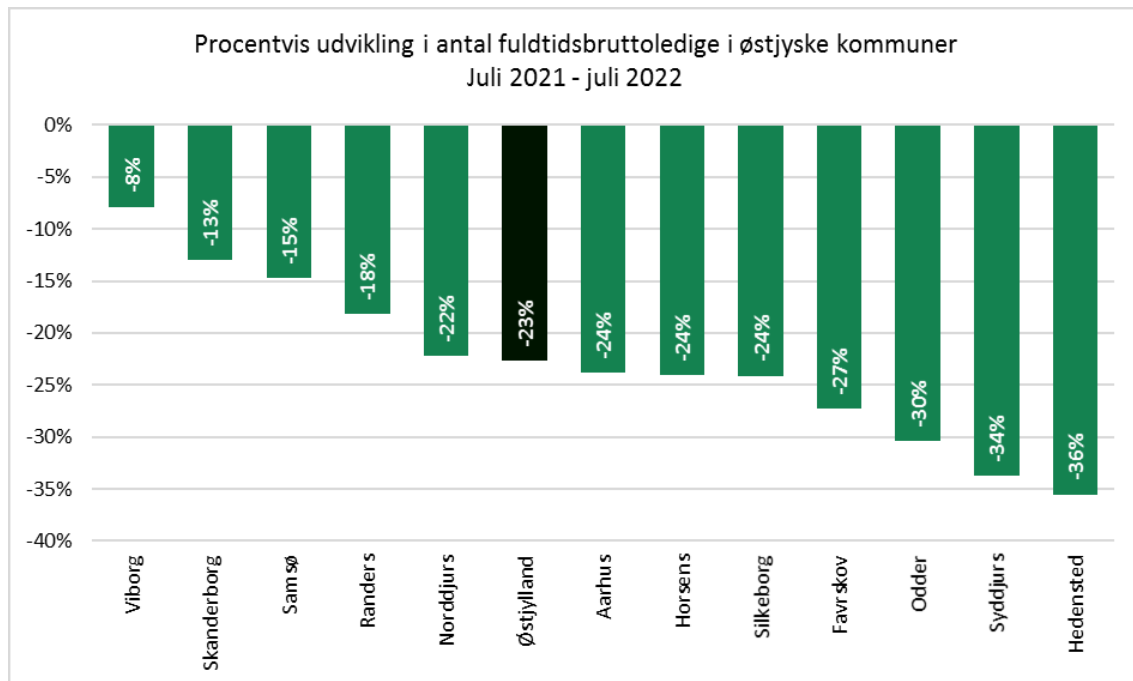
Kilde: Danmarks Statistik, AUF01, AUA01 og egne beregninger. Bruttoledige: A-dagpengemodtagere samt jobparate personer, der modtager kontanthjælp, uddannelseshjælp eller integrationsydelse (inklusive aktiverede i alle grupper).

## Beskæftigede lønmodtagere (fuldtidspersoner efter bopæl)

	Maj 2021	Maj 2022	Udvikling 2021-2022	Udvikling Procent
RAR Østjylland	395.713	411.280	15.567	3,9%
Favrskov	20.262	20.862	600	3,0%
Hedensted	19.609	20.340	731	3,7%
Horsens	37.424	39.414	1.990	5,3%
Norddjurs	13.552	13.837	285	2,1%
Odder	8.798	9.138	340	3,9%
Randers	38.199	39.674	1.475	3,9%
Samsø	1.148	1.166	18	1,6%
Silkeborg	39.059	40.748	1.689	4,3%
Skanderborg	26.413	27.227	814	3,1%
Syddjurs	16.036	16.568	532	3,3%
Viborg	37.882	38.944	1.062	2,8%
Aarhus	137.331	143.360	6.029	4,4%

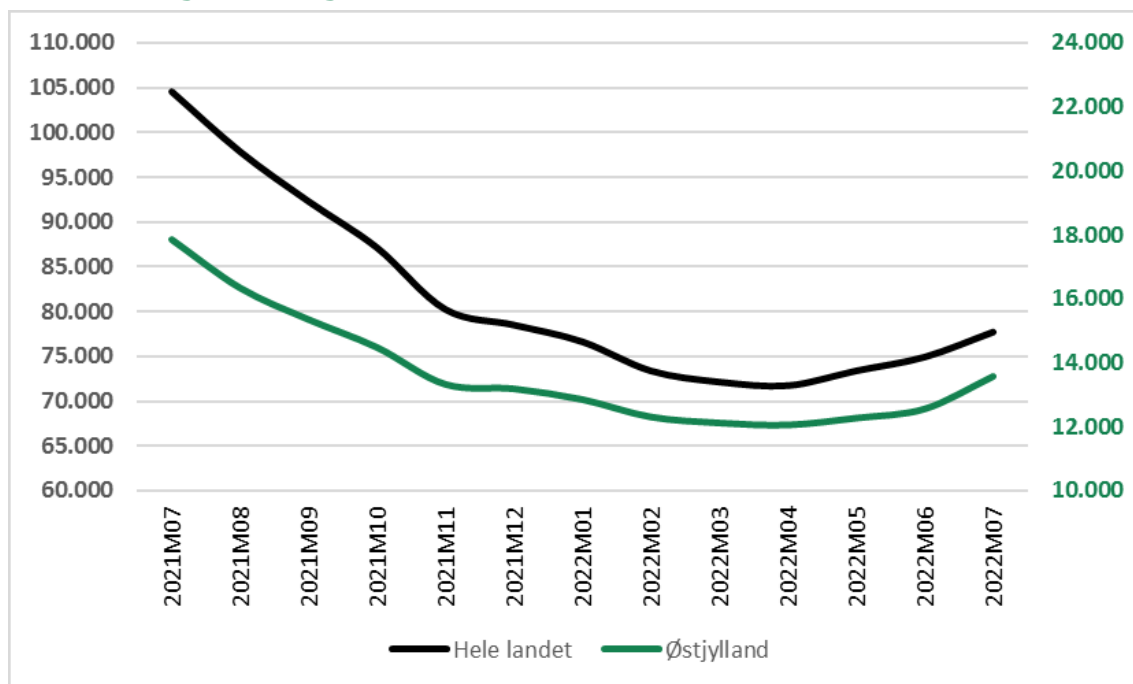
Kilde: Jobindsats.dk

## Udvikling i ledigheden i kommunerne i Østjylland



Kilde: Statistikbanken, AUF01

## Sæsonkorrigeret ledighed



Kilde: Statistikbanken, AUS08