

Notatark

Sagsnr. 15.00.00-A00-4-19

Sagsbehandler

Kirsten Pedersen

18.11.2019

Opfølgning på strategi og mål ultimo 2019

Nedenfor er opfølgning på strategi og mål fra beskæftigelsesplan 2019. Afsnit fra Beskæftigelsesplan 2019 er vedlagt i bilag 1. Indhold:

- [Overordnet status på resultatmål](#)
- [Status på ministermål](#)
- [Status på lokale resultatmål](#)
- [Bilag 1 Jobcentre Hedensteds resultatmål for 2019](#)

Overordnet status på resultatmål

Tabel 1 Borgere i kommunen i den arbejdsdygtige alder (16-66 år) fordelt på arbejdsmarkedsstatus, Hedensted (**obs det er 2. kvartal 19**)

2. kvartal 2019	Antal fuldtids-personer	Andel af befolkningen	Andel af befolkningen i hele landet, pct.	Udvikling i andel af befolkningen året før, pct. point	Udvikling i andel af befolkningen for landet ift. samme kvartal året før, pct. point
Ydelsesmodtagere	4.940	16,8	17,5	0,1	-0,1
A-dagpenge mv.	396	1,4	2,0	0,0	0,0
Kontanthjælp	244	0,8	1,9	-0,1	-0,2
Uddannelseshjælp	243	0,8	0,9	-0,0	-0,0
Integrationsydelse	139	0,5	0,4	-0,1	-0,1
Sygedagpenge	623	2,1	1,8	0,1	-0,1
Jobafklaringsforløb	190	0,6	0,6	-0,0	0,0
Revalidering og Ressourceforløb	11	0,0	0,1	-0,0	-0,0
Ledighedsydelse	171	0,6	0,6	-0,1	0,0
Ledighedsydelse	121	0,4	0,4	0,1	0,0
Fleksjob	1.027	3,5	2,1	0,3	0,2
Førtidspension	1.369	4,7	5,5	0,1	0,1
Efterløn	405	1,4	1,2	-0,1	-0,1
Beskæftigede	18.437	62,8	-	0,2	-
SU-modtagere	1.376	4,7	-	-0,1	-
Øvrige	3.443	11,7	-	-0,5	-
Befolkning (16-66 år)	29.338	-	-	-	-

Anm.: A-dagpenge mv. omfatter a-dagpenge, kontantydelse og arbejdsmarkedsydelse. Beskæftigede omfatter ikke personers ansættelse i fleksjob, løntilskud eller skånejob. Øvrige omfatter selvforsørgede, dvs. personer, der hverken modtager forsørgelsesydelse, SU eller har en registreret lønindkomst i Danmark. Desuden indgår personer på barsel og fleksydelse (efterløn til fleksjobbere) i øvrige. Befolkningstallet kan af flere grunde afvige fra summen af ydelsesmodtagere, beskæftigede, SU-modtagere og øvrige. Det skyldes, at befolkningstallet for jobcentre opgøres for et år af gangen, mens summen af ydelsesmodtagere, beskæftigede, SU-modtagere og øvrige ændrer sig for de enkelte jobcentre fra kvartal til kvartal som følge af flytning mellem kommuner og pendling ud over Danmarks grænser. En person kan også indgå flere gange i tabellen, fx som ydelsesmodtager og beskæftiget, mens de kun vil indgå én gang i befolkningstallet.

Kilde: Jobindsats.dk

Tabel 2 Udvikling fra 4.kvartal 2018 til 3. kvartal 2019, Offentlige udgifter pr. person i arbejdsstyrken 16-66 år (OBS periode)

	Hedensted	RAR Østjylland
Ydelsesgruppe i alt	Fald på 1,2 pct.	Stigning på 0,9 pct.
A-dagpenge	Fald på 13,6 pct.	Stigning på 4,7 pct.
Kontanthjælp	Fald på 12 pct.	Fald på 2,6 pct.
Uddannelseshjælp	Fald på 5,4 pct.	Fald på 2,2 pct.
Integrationsydelse	Fald på 5,4 pct.	Fald på 13,1 pct.
Sygedagpenge	Fald på 6,5 pct.	Fald på 13 pct.
Jobafklaring	Fald på 12,2 pct.	Fald på 2,3 pct.
Ressourceforløb	Uændret.	Fald på 2,1 pct.

Kilde: Jobindsats.dk og egne beregninger

Kilde: Kommunale sagsbehandlings- og økonomisystemer

Anm.: Pga. efterregistreringer vil specielt den seneste måned, der findes data for, blive øget ved næste opdatering. Fra 1. januar 2016 indeholder målingen også Kontanthjælp til førtidspensionister uden ret til fuld social pension. Denne gruppe har ingen visitationskategori. Kontanthjælpsmodtagere indeholder også kontanthjælpsmodtagere omfattet af integrationsprogrammet. Fra 1. sept. 2015 er indført en integrationsydelse, der træder i stedet for uddannelses- eller kontanthjælp for nytilkomne flygtninge og familiesammenførte udlændinge samt personer, der ikke har opholdt sig lovligt i riget i sammenlagt mindst 7 år ud af de seneste 8 år. Fra 1. juli 2016 gælder dette for alle flygtninge og familiesammenførte udlændinge samt personer, der ikke har opholdt sig lovligt i riget i sammenlagt mindst 7 år ud af de seneste 8 år. Antallet af personer på integrationsydelse er voksende, men der er betydelig kommunal variation. I maj 2016 modtog ca. 7.000 fuldtidspersoner integrationsydelse. Indførelsen af integrationsydelse betyder, at udviklingen i uddannelses- og kontanthjælp efter 1. sept. 2015 skal tolkes med varsomhed. Der er tale om udgifter til forsørgelse af kontanthjælpsmodtagere uden og med aktivering (ekskl. udgifter til løntilskud). Der er kun medtaget ydelser, der er skattepligtige i form af A-indkomst. Udgifterne vedrører kontanthjælpsforløb inden for den valgte periode, dvs. at det er forløbets faktiske placering og ikke konteringsstidspunktet, der bestemmer periodiseringen af udgiften. Offentlige udgifter i løbende priser viser udgiftsudviklingen fra år til år uden at tage højde for, at en del af udgiftsudviklingen skyldes satsregulering.

Tabel 3 Bruttoledighed september 2019

	Hedensted	RAR Østjylland
Bruttoledighed	2,2 pct. (2,2 pct. i september 2018)	3,6 pct. (3,5 pct. i september 2018)
Ledighedsydelse (oktober)	12,6 pct. (10,9 okt. 18)	17,1 pct. (17,7 pct. okt.18)

Kilder: Jobindsats.dk og RAR-Østjyllands hjemmeside.

<https://rar-bm.dk/media/11083/2019-11-01-oestjysk-ledighed-og-beskaeftigelse-rar-oestjylland.pdf>

Tabel 4 Alle ydelser under ét. Antal fuldtidspersoner. Pct. vis udvikling fra 4. kvartal 2018 til 3 kvartal 2019

Antal fuldtidspersoner			
	Landet	RAR Østjylland	Hedensted
	Pct. udvikling	Pct. udvikling	pct. udvikling
<i>Ydelsesgrupper i alt</i>	-0,6	0,5	-1,0
<i>A-dagpenge</i>	-0,2	6,3	-11,5
<i>Kontanthjælp</i>	-6,5	-3,4	-12,0
<i>Uddannelseshjælp</i>	-6,7	-3,1	-6,6
<i>Revalidering</i>	-15,9	-23,8	-37,5
<i>Forrevalidering</i>	-22,9	-19,5	-33,3
<i>Integrationsydelse</i>	-18,3	-16,2	-8,9
<i>Sygedagpenge</i>	-10,1	-11,7	-7,7
<i>Jobafklaringsforløb</i>	0,3	-3,3	-10,2
<i>Ressourceforløb</i>	-0,8	-3,1	-1,1
<i>Ledighedsydelse</i>	9,6	12,7	33,7
<i>Fleksjob</i>	7,6	6,8	5,9
<i>Førtidspension</i>	2,9	2,4	1,6
<i>Efterløn</i>	2,2	3,2	6,4

Kilde: Registeret for arbejdsmarkedsstatistik (RAM), AMANDA, Kommunale sagsbehandlings- og økonomisystemer, AMFORA, KMD's sygedagpengeregister, KMD's register for sociale pensioner

Anm.: For målingerne "Antal personer" og "Gnsn. Varighed, uger" er der ikke beregnet en sum for alle ydelsesgrupper under ét. Da samme person kan modtage flere ydelser inden for den valgte periode, kan man ikke lægge "Antal personer" sammen for de enkelte ydelser. For "Antal fuldtidspersoner" og "Fuldtidspersoner i pct. af arbejdsstyrken hhv. befolkningen" er "I alt" for alle ydelsesgrupper under ét uoplyst, såfremt mindst én af ydelserne endnu ikke er opdateret for den valgte periode. Antal fuldtidspersoner er antal personer omregnet til fuldtidspersoner ved hjælp af den gennemsnitlige varighed på den valgte ydelse inden for den viste periode.

Status på Ministermål

1. Flere skal i beskæftigelse eller uddannelse i stedet for at være på offentlig forsørgelse

Status Hedensted:

Ovenstående tabeller angiver blandt andet

- Et samlet fald fra 4. kvartal 2018 til 3. kvartal 2019 på 1 pct. point for ydelsesgrupper i alt - jf. tabel 4, som dog dækker over et fald i antal kontanthjælpsmodtagere på 12 pct., et fald i antal i ressourceforløb på 1 pct., en stigning i antal fleksjobbere på 5,9 pct. og en stigning i antal ledighedsydelsesmodtagere på 33,7 pct. Endvidere er Efterlønsmodtagere vokset med 6,4 pct.
- Der har desuden været en tilsvarende fald i offentlige udgifter pr. person i arbejdsstyrken på 1,2 pct. for ydelsesgrupper i alt jf. tabel 2. Især A-dagpenge og kontanthjælp er faldet i perioden.

2. Virksomhederne har den nødvendige og kvalificerede arbejdskraft

Samarbejdet med kommunens virksomheder kan anskues med baggrund i nedenstående måling. Generelt løftes målsætningen med flere indsatser. Lokalt fx også med projekter om uddannelsesløft og voksenlærlinge, men også på regionalt niveau arbejdes med målet.

Tabel 5 Samarbejdsgrad i alt, andel af virksomhedskontakter i kommunen, pct. (ministermål)

	RAR Østjylland	Hedensted
September 2019	30,2	30,1

Kilde: Jobindsats.dk

Hvad viser målingen?

Måling 1. Samarbejdsgrad mellem jobcentre og virksomheder

Målingen opgør andel af virksomheder i den valgte kommune, som har et samarbejde med hhv. jobcentret i den valgte kommune hhv. jobcentre uden for den valgte kommune samt samarbejdsgraden med alle jobcentre i og uden for den valgte kommune. Målingen opgør desuden antal virksomheder i den valgte kommune, som i gennemsnit i perioden har mindst 1 person ansat.

3. Flere flygtninge og familiesammenførte skal være selvforsørgende

Tabel 6 Antal og andel beskæftigede flygtninge og familiesammenførte til flygtninge

		Andel beskæftigede flygtninge og fam. til flygtninge i måneden, pct. (ministermål)	Andel beskæft. flygtninge og fam. til flygtninge, pct. (min. 190 timer i kvrt.)
RAR Østjylland	I alt	38,1	28,9
Hedensted	I alt	41,2	32,6

Kilde: Jobindsats.dk Ministermål, Antal og andel beskæftigede flygtninge og familiesammenførte til flygtninge.

- *Hedensted har således en lidt højere andel i beskæftigelse blandt flygtninge og familie-sammenførte til flygtninge end gennemsnittet for RAR-Østjylland.*

4. Flere jobparate personer på kontanthjælp skal i beskæftigelse og flere aktivitetsparate bliver jobparate eller kommer i beskæftigelse. Særlig fokus på indvandrebaggrund

Tabel 7: Andel beskæftigede og opviserede kontanthjælps-, uddannelseshjælps- og integrationsydelsesmodtagere

		Jun 2019			
		Antal personer primo måneden	Andel beskæftigede personer	Andel opviserede personer	Andel beskæftigede og opviserede personer (ministermål)
Hele landet	Kontanthjælp	68.835	12,7	0,6	13,2
	Integrationsydelse	13.767	15,0	1,4	16,4
	Uddannelseshjælp	35.151	9,2	0,8	10,0
RAR Østjylland	Kontanthjælp	9.667	12,8	0,9	13,7
	Integrationsydelse	2.739	15,4	1,4	16,8
	Uddannelseshjælp	6.862	8,1	0,4	8,5
<i>Hedensted</i>	<i>Kontanthjælp</i>	230	23,0	1,7	24,8
	<i>Integrationsydelse</i>	136	14,0	0,7	14,7
	<i>Uddannelseshjælp</i>	236	8,5	.	8,5

Kilde: Jobindsats.dk

Hvad viser målingen?

Måling 1: Antal personer primo måneden

Målingen viser antal modtagere mellem 16-66 år af kontanthjælp, uddannelseshjælp og integrationsydelse (alle ydelser inklusiv løntilskud) den første dag i den valgte måned.

Måling 2: Andel beskæftigede personer

Målingen viser andel modtagere mellem 16-66 år af kontanthjælp, uddannelseshjælp og integrationsydelse (alle ydelser inklusiv løntilskud) den første dag i den valgte måned, som i den pågældende eller en af de to efterfølgende måneder var i understøttet beskæftigelse.

Måling 3: Andel opviserede personer

Målingen viser andel modtagere mellem 16-66 år af kontanthjælp, uddannelseshjælp og integrationsydelse (alle ydelser inklusiv løntilskud) den første dag i den valgte måned, som den første dag i måneden var aktivitetsparat og senest i den pågældende eller en af de to efterfølgende måneder var blevet "opviseret" til uddannelsesparat, åbenlys uddannelsesparat eller jobparat.

Måling 4: Andel beskæftigede og opviserede personer (ministermål)

Målingen viser andel modtagere mellem 16-66 år af kontanthjælp, uddannelseshjælp og integrationsydelse (alle inklusiv løntilskud) den første dag i den valgte måned, som kommer i beskæftigelse eller bliver opviseret (jf. måling 2 og 3) i den pågældende eller en af de to efterfølgende måneder.

5. Bekæmpelse af socialt bedrageri

Der arbejdes målrettet på tværs af Beskæftigelse og i samarbejde med ydelsesafdelingen, Borgerservice og HOS afdelingen om at udgå socialt bedrageri, jf. Beskæftigelsesplan 2019.

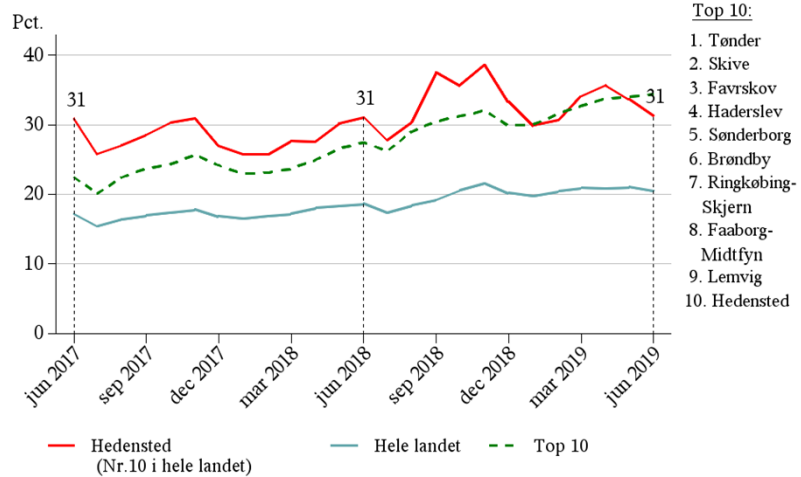
6. Udsatte ledige skal have en indsats

Den virksomhedsvendte indsats for udsatte målgrupper er som følger
Fra Benchmark på jobindsats.dk.

Ressourceforløb

Virksomhedsrettet indsats for personer i ressourceforløb skal styrkes

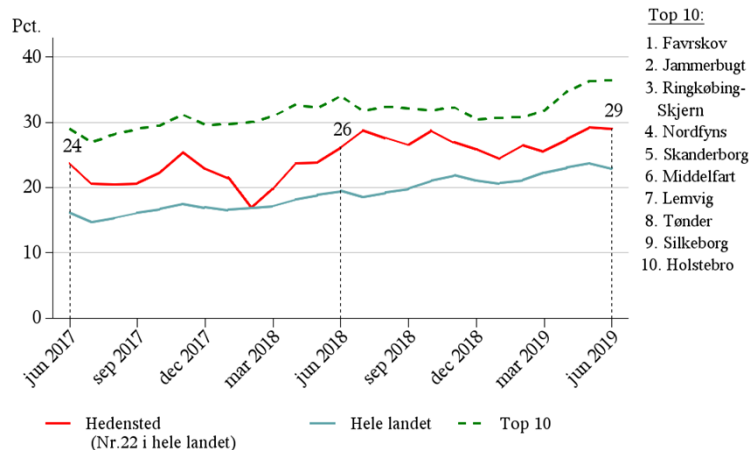
Figur 4. Andel personer i ressourceforløb, der deltager i virksomhedspraktik, privat løntilskud eller offentligt løntilskud eller har ordinære timer i løbet af en måned.



Kontanthjælp, aktivitetsparate

Virksomhedsrettet indsats for aktivitetsparate kontanthjælpsmodtagere skal styrkes

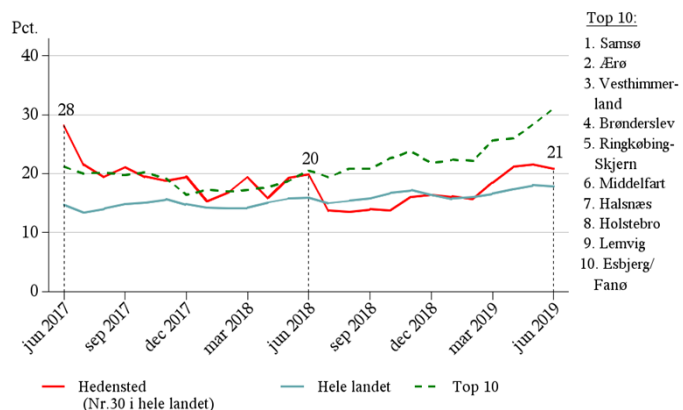
Figur 10. Andel aktivitetsparate kontanthjælpsmodtagere, der deltager i virksomhedspraktik, privat løntilskud eller offentligt løntilskud eller opnår ordinære timer i en måned.



Aktivitetsparate uddannelseshjælpsmodtagere

Virksomhedsrettet indsats for aktivitetsparate uddannelseshjælpsmodtagere skal styrkes

Figur 9. Andel aktivitetsparate uddannelseshjælpsmodtagere, der deltager i virksomhedspraktik, privat løntilskud eller offentligt løntilskud eller opnår ordinære timer i en måned.



7. Flere personer med handicap skal i beskæftigelse

Der er endnu ikke målinger, som kan vise status for dette ministermål.

Status på lokale resultatmål 2019

Mål: Andelen af ydelsesmodtagere i procent af befolkningen 16-66 år reduceres fra 17,4 pct. til 17,1 pct. pr. 4. kvartal 2019.

Tabel 8 Alle ydelser under ét. Fuldtidspersoner i pct. af befolkningen

	Fuldtidspersoner i pct. af befolkningen 16-66 år	
	4. kvt 2018	3. kvt 2019
Hele landet	17,5	17,4
RAR Østjylland	18,2	18,2
Hedensted	16,9	16,7

Kilde: Registeret for arbejdsmarkedsstatistik (RAM), AMANDA, Kommunale sagsbehandlings- og økonomisystemer, AMFORA, KMD's sygedagpengeregister, KMD's register for sociale pensioner

Anm.: For målingerne "Antal personer" og "Gnsn. Varighed, uger" er der ikke beregnet en sum for alle ydelsesgrupper under ét. Da samme person kan modtage flere ydelser inden for den valgte periode, kan man ikke lægge "Antal personer" sammen for de enkelte ydelser. For "Antal fuldtidspersoner" og "Fuldtidspersoner i pct. af arbejdsstyrken hhv. befolkningen" er "I alt" for alle ydelsesgrupper under ét uoplyst, såfremt mindst én af ydelserne endnu ikke er opdateret for den valgte periode. Befolkningen er opgjort som befolkningen i alderen 16-66 år.

Mål: Offentlige udgifter pr. person i arbejdsstyrken falder med minimum 2,5 pct. og falder mere end for gennemsnittet for RAR Østjylland.

Tabel 9: Udviklingen i offentlige udgifter pr. person i arbejdsstyrken fra 4. kvartal 2018 til 3. kvartal 2019

Landet	RAR Østjylland	Hedensted
Fald på 0,1 pct.	Stigning på 0,9 pct.	Fald på 1,2 pct.

Kilde: Jobindsats.dk og egne beregninger.

- Aktuelt ses et fald på 1,2 pct. i Hedensted og en stigning for RAR Østjylland på 0,9 pct.

Mål:

Passivandelen ligger på niveau med eller under passivandelen for RAR Østjylland

Tabelforklaring:

Måling 3: Passivandel i pct.

Målingen opgør andel af kontanthjælpsmodtagerne/ ressourceforløb/ uddannelseshjælp, der i løbet af hele deres ydelsesforløb (eller seneste år af ydelsesforløbet for kontanthjælpsmodtagere med over 12 måneders anciennitet) ikke har været i aktivt tilbud. Passivandel er opgjort for de enkelte ydelsesanciennitetsbestemte tidsintervaller, som kontanthjælpsmodtagerne er fordelt på.

Tabel 10.1 Kontanthjælp, aktivitetsparat, passivandel i pct.

Passivandel i pct					
	Maj 2019	Jun 2019	Jul 2019	Aug 2019	Sep 2019
Hele landet	33,5	34,0	34,4	34,6	34,4
RAR Østjylland	21,6	21,9	22,1	22,0	21,7
Hedensted	30,5	31,8	33,7	34,4	33,0

Kilde: Jobindsats.dk

Tabel 10.2 Ressourceforløb, passivandel i pct.

Passivandel i pct					
	Maj 2019	Jun 2019	Jul 2019	Aug 2019	Sep 2019
Hele landet	32,9	33,2	33,2	32,6	32,4
RAR Østjylland	15,7	16,1	16,2	15,7	14,2
Hedensted	28,6	28,7	28,3	28,4	28,7

Kilde: Jobindsats.dk

Tabel 10.3 Uddannelseshjælp, passivandel i pct.

Passivandel i pct					
	Maj 2019	Jun 2019	Jul 2019	Aug 2019	Sep 2019
Hele landet	24,0	25,3	27,1	26,4	24,7
RAR Østjylland	18,2	19,9	21,5	20,2	18,3
Hedensted	20,5	23,8	26,2	23,1	23,3

Kilde: Jobindsats.dk

Bemærk at passivandelene også er afhængig af, hvad den enkelte kommune registrerer som et tilbud - og at tilbuddene bliver registreret i fagsystemerne. Hvis de ikke er registreret i FACIT slår det ikke igennem i statistikkerne i Jobindsats.dk.

Mål: Antal kontanthjælpsmodtagere reduceres med 15 pct.

Tabel 11 Antal personer på kontanthjælp, procentvis udvikling fra december 2018 til oktober 2019

		Pct. vis udvikling
Hele landet	Visitationskategori i alt	-7,8
	Jobparat	-12,9
	Aktivitetsparat	-6,0
RAR Østjylland	Visitationskategori i alt	-5,0
	Jobparat	-3,4
	Aktivitetsparat	-5,4
Hedensted	Visitationskategori i alt	-11,9
	Jobparat	-17,1
	Aktivitetsparat	-8,8

Kilde: Jobindsats.dk og egne beregninger

- Aktuelt er kontanthjælpsmodtagere reduceret med 11,9 pct. fra december 18 til okt. 19

Mål: Andelen af kontanthjælpsmodtagere med løntimer øges til 20 pct.

Jævnfør nedenstående tabel er status pr. august 2019, at 18,2 pct. af alle kontanthjælpsmodtagere har ordinære løntimer.

Tabel 12 Kontanthjælp. Andel personer med ordinære løntimer

		Hele landet	RAR Østjylland	Hedensted
		Andel personer	Andel personer	Andel personer
Visitationskategori i alt	Maj 2019	8,7	9,0	18,1
	Jun 2019	9,0	9,5	19,3
	Jul 2019	8,3	8,3	14,8
	Aug 2019	8,6	8,7	18,2
Jobparat	Maj 2019	19,4	20,3	31,9
	Jun 2019	20,1	22,5	33,3
	Jul 2019	18,3	19,8	28,3
	Aug 2019	19,0	20,6	37,1
Aktivitetsparat	Maj 2019	5,1	5,6	13,5
	Jun 2019	5,2	5,5	14,5
	Jul 2019	4,9	4,9	10,7
	Aug 2019	5,1	5,1	12,3

Kilde: Jobindsats.dk

- Aktuel seneste niveau pr. august 2019 er 18,2 pct.

Mål:

Antal virksomheder i TASK Force Code of Care Hedensted øges til 44.

- Aktuelt er der ca. 48 virksomheder i Task Force Code of Care Hedensted.

Mål:

Andelen af Jobafklarings- og sygedagpengemodtagere (fuldtidspersoner) i andel af befolkningen er på niveau med eller lavere end gennemsnittet for RAR Østjylland pr. 4. kvartal 2019

- Tabellen neden for viser, at samlet set opleves en faldende andel af personer i Jobafklaringsforløb og sygedagpenge under et for såvel RAR Østjylland som Hedensted. Der ses for Hedensted et fald på 71 fuldtidspersoner fra 4. kvartal 2018 til 3. kvartal 2019.

Tabel 13 Antal fuldtidspersoner på sygedagpenge og i Jobafklaring i andel af befolkning.

	Hele Landet		RAR Østjylland		Hedensted	
	4.kv. 2018	3.kv. 2019	4.kv. 2018	3.kv. 2019	4. kv.2018	3.kv. 2019
Sygedagpenge og Jobafklaringsforløb, antal fuldtidspersoner	89.568	82.689	16.300	14.756	853	782
Andel	2,4	2,3	2,6	2,3	2,9	2,7

Kilde: Jobindsats.dk og egne beregninger.

Tabel 14 Sygedagpenge og Jobafklaring under et, offentlige udgifter, løbende priser, udvikling fra 4.kvartal 2018 til 3. kvartal 2019

Sygedagpenge og Jobafklaring	Land	RAR Østjylland	Hedensted
Forskel	-321.663.095	-69.621.543	-2.714.857
Udvikling	-8,5 pct.	-10,4 pct.	-7,8 pct.

Kilde: Jobindsats.dk og egne beregninger.

- Offentlige udgifter i løbende priser falder mest for gennemsnittet af RAR Østjylland

Unge

Mål: 89 pct. af eleverne i 9. klasse har minimum 2 i gennemsnit i både dansk og matematik ved afgangsprøven i 2019.

IKKE OPDATERET

Andel af elever med minimum 2 i gennemsnit i dansk og matematik:

	Hedensted kommune	Hele landet
2012/2013	84,5%	88,1%
2013/2014	84,1%	87,6%
2014/2015	92,3%	91,1%
2015/2016	90,3%	90,1%
2016/2017	90,7%	89,3%
2017/2018	86,8%	87,4%

Mål: Antallet af unge mellem 18 og 30 år på offentlig forsørgelse reduceres med 10 procent hvert år frem mod 2019

Tabel 15 Uddannelseshjælp. Antal personer og fuldtidspersoner i pct. af befolkningen

	Antal personer			Fuldtidspersoner i pct. af befolkningen 16-66 år		
	Hele landet	RAR Østjylland	Hedensted	Hele landet	RAR Østjylland	Hedensted
2kv18-1kv19	60.257	11.457	454	0,9	1,0	0,8
3kv18-2kv19	58.009	11.203	439	0,9	1,0	0,8
4kv18-3kv19	57.746	11.102	435	0,9	1,0	0,8

Kilde: Jobindsats.dk. Kommunale sagsbehandlings- og økonomisystemer

Anm.: Pga. efterregistreringer vil specielt den seneste måned, der findes data for, blive øget ved næste opdatering. Fra 1. sept. 2015 er indført en integrationsydelse, der træder i stedet for uddannelses- eller kontanthjælp for nytilkomne flygtninge og familiesammenførte udlændinge samt personer, der ikke har opholdt sig lovligt i riget i sammenlagt mindst 7 år ud af de seneste 8 år. Fra 1. juli 2016 gælder dette for alle flygtninge og familiesammenførte udlændinge samt personer, der ikke har opholdt sig lovligt i riget i sammenlagt mindst 7 år ud af de seneste 8 år. Antallet af personer på integrationsydelse er voksende, men der er betydelig kommunal variation. I maj 2016 modtog ca. 7.000 fuldtidspersoner integrationsydelse. Indførelsen af integrationsydelse betyder, at udviklingen i uddannelses- og kontanthjælp efter 1. sept. 2015 skal tolkes med varsomhed. Antal personer viser, hvor mange personer der har modtaget den valgte ydelse i kortere eller længere tid inden for den viste periode. Befolkningen er opgjort som befolkningen i alderen 16-66 år.

Mål: Ved udgangen af 2019 er 96 pct. af en årgang i gang med en ungdomsuddannelse 15 måneder efter afslutningen af 9. klasse.

- Umiddelbart ingen tilgængelige tal.

Tabel 16 Offentlige udgifter pr. person i arbejdsstyrken

		Landet	RAR Østjyl- land	Hedensted
Ydelsesgrupper i alt	4. kv. 2018	9.213	9.337	7.465
	3. kv. 2019	9.199	9.415	7.373
A-dagpenge	4. kv. 2018	1.416	1.403	965
	3. kv. 2019	1.402	1.469	834
Kontanthjælp	4. kv. 2018	940	759	412
	3. kv. 2019	883	739	363
Uddannelseshjælp	4. kv. 2018	315	356	234
	3. kv. 2019	299	348	222
Revalidering	4. kv. 2018	73	70	14
	3. kv. 2019	63	55	7
Forrevalidering	4. kv. 2018	5	9	4
	3. kv. 2019	4	8	4
Integrationsydelse	4. kv. 2018	124	143	145
	3. kv. 2019	105	124	137
Sygedagpenge	4. kv. 2018	1.097	1.098	1.189
	3. kv. 2019	975	955	1.112
Jobafklaringsforløb	4. kv. 2018	288	348	348
	3. kv. 2019	292	340	306
Ressourceforløb	4. kv. 2018	322	286	299
	3. kv. 2019	323	280	299
Ledighedsydelse	4. kv. 2018	251	329	217
	3. kv. 2019	275	370	286
Førtidspension	4. kv. 2018	3.620	3.791	2.832
	3. kv. 2019	3.797	3.953	2.948
Efterløn	4. kv. 2018	760	746	805
	3. kv. 2019	781	773	857

Kilde: Jobindsats.dk

- Tabellen ovenfor viser de tydelige niveau forskelle i offentlige udgifter pr. person i arbejdsstyrken – fordelt for forskellige ydelsesgrupper.

Bilag 1 Jobcenter Hedensteds resultatmål for 2019

(fra Beskæftigelsesplan 2019)

Jobcenter Hedensteds lokale resultatmål understøtter realisering af budget 2019 og hermed også en bæredygtig økonomi i Hedensted Kommune.

Overordnede Strategiske målsætninger, som understøtter kerneopgaven Beskæftigelse:

- Andelen af borgere på offentlig forsørgelse reduceres i Hedensted kommune
- Færre borgere er langtidsledige og langtidssyge
- Kontanthjælpsmodtagere omfattet af integrationsperioden kommer hurtigere i job
- Virksomhederne har adgang til kvalificeret arbejdskraft.

De overordnede strategiske mål anlægges med udgangspunkt i 2 spor:

- Den tidlige indsats
- Den sammenhængende tværfaglige indsats

Strategien skal understøtte borgerens bevægelse mod selvforsørgelse og selvforvaltning.

1. Den tidlige indsats betyder

At der er en tidlig arbejdsfastholdende indsats, som arbejdsfastholder sygemeldte i job på eksisterende virksomhed eller som hurtigt omplacerer sygemeldte til andet job
At ledige tidligt formidles til nyt job eller får en tilknytning til en virksomhed. (Virksomhederne får den arbejdskraft de har behov for og borgeren bliver selvforsørgende)
Jobcenteret får et tættere samarbejde med virksomhederne omkring rekruttering og formidling af job, herunder også småjob og deltidsjob.

2. Den sammenhængende indsats betyder

- Flere borgere har små ordinære jobs (ledighedsydelse, fleksjob, ressourceforløb og kontanthjælp)
- Antallet af langtidsledige og langtidssyge, der har en sammenhængende plan øges
- Der er flere borgere, der oplever sammenhængende – enstrengede planer for den indsats der leveres fra Hedensted kommune
- Relationel kapacitet: Hedensted kommune arbejder med Relationel koordinering/kapacitet på tværs af de forskellige kompetencegrupper, med henblik på at borgerne oplever en mere koordineret og sammenhængende indsats. Målet er at den enkelte kommer hurtige tilbage til selvforsørgelse og bliver mere selvforvaltende
- Bedre Ressourceforløb: Jobcenter Hedensted er del af projekt bedre ressourceforløb, hvor borgeren får et større ejerskab af egen plan og langt tidligere i forløbet får en virksomhedsrettet indsats parallelt med andre sociale- og sundhedsmæssige indsatser.

Fokuspunkter

Som en del af den politiske arbejdsform udarbejder Byrådet hver år en liste over handlinger eller områder (en "fokusliste"), som i kommende tid skal have et særligt fokus. Samtidig formuleres hvilke konkrete effekter, der ønskes.

Fokuslisten er således med til at sikre sammenhæng og synergi imellem de forskellige indsatser såvel politiske som organisatoriske. Hvert emne på fokuslisten er rettet mod et eller flere af pejlemærkerne i Strategi 2022.

Beskæftigelsesområdet har specielt fokus på flg. fem udvalgte punkter:

- **Virksomhederne** har den arbejdskraft de har behov bl.a. ved at arbejdskraften gøres klar via tæt samarbejde med uddannelsesinstitutioner og virksomheder. Evalueres maj og november hvert år
- **Flere borgere** skal gennem aktiveringsforløb og virksomhedspraktik i hel eller delvis selvforsørgelse. Andelen af kontanthjælpsmodtagere reduceres med 15 %. Andelen af kontanthjælpsmodtagere med lønnede timer (småjobs) øges med 20 %. Afsluttes/evalueres i slutningen af 2019
- **Flere flygtningekvinder** kommer i ordinære jobs. 10 kvinder er inden udgangen af 2019 i hel eller delvis beskæftigelse (selvforsørgelse). Afsluttes/evalueres i slutningen af 2019
- **I samarbejde mellem Jobcenter og socialpsykiatrien kommer 15 psykisk udsatte borgere i hel eller delvis beskæftigelse (selvforsørgelse). Støttekontaktpersoner tættere på virksomhedskonsulenter. Afsluttes/evalueres i slutningen af 2019**
- **I samarbejde med "Code af Care" Hedensted** får flere virksomheder viden om mulighederne for at få vækst via en større social ansvarlighed, og ansætter borgere med fysiske eller psykiske udfordringer – til glæde for virksomheden og den nye ansatte. I 2019 er der 20 nye virksomheder i "Code of Care" Hedensted. Afsluttes/evalueres i slutningen af 2019, hvor målet er, at vi har 44 virksomheder i netværket.

Lokale resultatmål for 2019

Andelen af ydelsesmodtagere i procent af befolkningen 16-66 år reduceres fra 17,4 pct. til 17,1 pct. pr. 4. kvartal 2019.

Offentlige udgifter pr. person i arbejdsstyrken falder med minimum 2.5 procent og falder mere end for gennemsnittet for RAR Østjylland

Passivandelen ligger på niveau med eller under passivandelen for RAR Østjylland.

Antal kontanthjælpsmodtagere reduceres med 15 pct.

Andelen af kontanthjælpsmodtagere med løntimer (aktivitetsparate?) øges til 20 pct.

Antal virksomheder i Task Force Code of Care Hedensted øges til 44.

Andelen af jobafklaringsforløbs- og sygedagpengemodtagere (fuldtidspersoner) i andel af befolkningen er på niveau med eller lavere end gennemsnittet for RAR Østjylland pr. 4. kvartal 2019.

Unge...

- 89 pct. af eleverne i 9. klasse har minimum 2 i gennemsnit i både dansk og matematik ved afgangsprøven i 2019
- Antallet af unge mellem 18 og 30 år på offentlig forsørgelse reduceres med 10 procent hvert år frem mod 2019

Ved udgangen af 2019 er 96 pct. af en årgang i gang med en ungdomsuddannelse 15 måneder efter afslutningen af 9. klasse.

Kapitel 2: Beskæftigelsesministerens mål for 2019

De fem beskæftigelsespolitiske mål for 2019 understøtter regeringens og beskæftigelsesministerens udmeldinger på beskæftigelsesområdet, herunder ambitionen om at få flere i arbejde, og at opkvalificere arbejdsstyrken for at matche virksomhedernes efterspørgsel på arbejdskraft.

De beskæftigelsespolitiske mål sætter fokus på de områder, hvor der er særligt behov for ekstra indsats og fokus i kommunerne og jobcentrene i 2019.

1. Flere personer skal i beskæftigelse eller uddannelse i stedet for at være på offentlig forsørgelse
2. Virksomhederne skal sikres den nødvendige og kvalificerede arbejdskraft
3. Flere flygtninge og familiesammenførte til flygtninge skal være selvforsørgende
4. Flere jobparate personer på kontanthjælp skal i beskæftigelse, og flere aktivitetsparate bliver jobparate eller kommer i beskæftigelse. Der bør i indsatsen være et særligt fokus på kvinder med indvandrerbaggrund.
5. Bekæmpelsen af socialt bedrageri og fejludbetalinger skal styrkes
6. Udsatte ledige skal have en indsats

Mange ledige med handicap kan og vil arbejde. Ministeren vil derfor skærpe kommunernes fokus på at hjælpe disse borgere i arbejde og vil i forbindelse med et samlet handicappolitisk udspil tilføje et 7. beskæftigelsespolitisk mål om, at flere personer med handicap skal i beskæftigelse.

Om de seks ministermål

Målene understøtter implementeringen af de seneste års store reformer på beskæftigelsesområdet, og er udgangspunktet for Hedensteds beskæftigelsesplan for 2019.

Om ministermål 5 i Hedensted

Hedensted kommune har et tæt samarbejde mellem Ydelseskontoret, Borgerservice, Jobcentret og HOS-gruppen.

Hedensted kommune har en effektiv og succesfuld beskæftigelsesindsats, som i hele ledigheds- eller sygeperioden giver borgeren aktive muligheder for igen at blive selvforsørgende.

Der er allerede nu etableret et tæt og godt samarbejde mellem de områder, som har kontakt med borgeren og udbetalingen af ydelser til borgeren.

Der er etableret samarbejdsrum, hvor medarbejderne samles til fælles informationer (personalemøder).

Det er vigtigt, at alle medarbejdere er bevidste om, at de forvalter skatteydernes penge hensigtsmæssigt, og at vi kun kan hjælpe dem der har det største behov, hvis vi undgår, at nogle få misbruger systemet gennem snyd med udbetalinger.