

Udvalget for Beskæftigelse

Den 1. marts 2022

Strategi og mål

Ministermål



De beskæftigelsespolitiske mål sætter fokus på de områder, hvor der er behov for ekstra indsats og fokus i kommunerne og jobcentrene i 2022.

1. Alle ledige skal have en værdig sagsbehandling
2. Flere ledige skal opkvalificeres
3. Flere flygtninge og familiesammenførte skal være selvforsørgende
4. Flere personer med handicap skal i beskæftigelse
5. Virksomhederne skal sikres den nødvendige og kvalificerede arbejdskraft

Lokale strategiske mål



Overordnede strategiske mål for beskæftigelsesindsatsen:

- Andelen af borgere på offentlig forsørgelse reduceres
- Andelen af ledige og sygemeldte i virksomhedsrettede forløb øges
- Andelen af ledige og sygemeldte, som afsluttes til arbejde øges
- Andelen af passive borgere på ydelse nedbringes
- Andelen af langtidsledige og langtidssyge reduceres
- Flere fysisk og psykisk handicappede kommer i job
- Den gennemsnitlige varighed af ydelsesforløb nedbringes
- Borgerne har så få sagsbehandlerskift, som muligt
- Jobcentret styrker det jobrettede samarbejde med virksomheder, faglige organisationer og samarbejdspartnere i øvrigt
- Socialpsykiatri, Rusmiddelcenter, Ungeenhed og Jobcenter iværksætter tværfaglig indsats, når behovet er der.

Overordnede strategi i indsatsen

I relation til ministerens fem mål har Jobcentret indarbejdet indsatsområderne i to overordnede strategier for henholdsvis den borgerrettede og den virksomhedsrettede indsats. Begge strategier skal medvirke til at løse de nuværende beskæftigelsesmæssige udfordringer.

De overordnede strategiske mål anlægges med udgangspunkt i to spor:

1. Den tidlige indsats
2. Den sammenhængende tværfaglige indsats.

Borgerrettet indsats



Strategien for Jobcentrets indsats er, at borgeren bliver selvforsørgende i uddannelse eller job. Strategien er (dog differentieret for de over og under 30-årige):

1. Borgere, som kan selv, skal selv ! – Jobcentret understøtter borgerens egen uddannelses- eller jobsøgning
2. Aktiveringsindsatsen understøtter borgerens egen mulighed for at tage uddannelse og job
3. Borgeren får gennem udviklende aktivering opbygget bedre boglige og faglige kompetencer, og bliver i stand til at tage uddannelse eller job
4. Aktiveringen skal så vidt muligt være virksomhedsrettet.

Styringsmodel i Beskæftigelse

Beskæftigelse i Hedensted har som formål at fremme rammesætningen af et lokalt arbejdsmarked, hvor flest muligt bidrager i fællesskaber på arbejdspladser og dermed klarer sig selv økonomisk.

Strategiske mål

- *Andelen af borgere på offentlig forsørgelse reduceres i Hedensted kommune*
- *Flere er i aktive virksomhedsrettede forløb, færre borgere er langtidsledige og/eller langtidssyge*
- *Virksomhederne har adgang til den kvalificeret arbejdskraft, de har behov for*

Strategien udmøntes i to overordnede spor:

- 1) *Den tidlige virksomhedsrettede indsats* og 2) *Den sammenhængende tværfaglige indsats*

Kvantitative mål i budgettet jævnfør budgetnotat

Sammenlignelige mål – benchmark mål og ministermål

Understøttende målinger i forhold til at følge strategi- og budgetmål, dels samlet dels på afdelingsniveau og i de enkelte teams. Begrundelse : Økonomien i Jobcentret er afhængig af hvor godt vi klarer os sammenlignet med RAR Østjylland og Hele Landet.

Vi følger ydelsesgrupperne på antal ydelsesmodtagere, gennemsnitlig varighed og udgifter pr. forløb/pr. person i arbejdsstyrken – sammenlignet med RAR Øst og Hele Landet (primært). Derudover aktivitet og virksomhedsrettede tilbud (del af strategien og evidensen for bevægelsen mod job)

Praksis. Motiverende delmålsætninger og statuskemaer for tværgående medarbejderteams, som understøtter realisering af de strategiske målsætninger. Implementering og inddragelse af det, der virker i indsatser for borgere.

Ledelsesinformation hver måned følger op på de kvantitative måltal i budgettet. Via FASIT følger hver afdeling og hver medarbejder egne tal.

Understøttende udtræk fra fagsystemer, jobindsats.dk mv. følger kontinuerligt op på strategiske og underliggende mål. Opfølgningen skal sikre, at vi har fokus på virkningen af beskæftigelsesindsatsen - og dermed realisering af de strategiske mål samt visionen for Beskæftigelse.



Benchmark Beskæftigelse

Opfølgning på mål og resultater i Beskæftigelse

Status opgjort pr. november 2021
suppleret med opdateringer pr. februar 2022

Overordnet status



- Antal personer i de enkelte ydelsesgrupper sammenlignet med andre – og udvikling det seneste år
- Forsørgelsesudgifter pr. person i arbejdsstyrken, samt udviklingen fra 1kvt20 til 1kvt21
- Resultatmål og placering jf. Beskæftigelsesministeriets jobcenterindblik



Nøgletalsrapport på jobindsats.dk

Borgere i kommunen fordelt på arbejdsmarkedsstatus

Figur 2. Borgere i kommunen i den arbejdsdygtige alder (16-66 år) fordelt på arbejdsmarkedsstatus.

Tabellen til højre er hentet fra seneste nøgletalsrapport fra Jobindsats.dk *

Andelen af befolkningen på ydelse er på samme niveau som samme kvartal året før. Landet har gennemsnitligt oplevet et fald.

Vær opmærksom på de målgrupper, som indgår i denne opgørelse – samt perioden 2. kvartal 2021, med delvis nedlukning af indsatserne.

*Aktuelt er de samlende nøgletalsrapporter ikke tilgængelige på jobindsats.dk. Derfor er tallene ikke opdaterede

2. kvartal 2021	Antal fuldtidspersoner	Andel af befolkningen, pct.	Andel af befolkningen i hele landet, pct.	Udvikling i andel af befolkningen ift. samme kvartal året før, pct. point	Udvikling i andel af befolkningen ift. samme kvartal året før, pct.
Ydelsesmodtagere	5.460	18,6	19,0	-0,0	-0,3
A-dagpenge mv.	453	1,5	2,5	-0,9	-0,6
Kontanthjælp	234	0,8	1,6	-0,1	-0,2
Uddannelseshjælp	251	0,9	0,9	-0,1	-0,1
Selvforsørgelsesydelse mv.	111	0,4	0,3	-0,1	-0,1
Sygedagpenge	936	3,2	2,7	0,9	0,7
Jobafklaringsforløb	83	0,3	0,3	-0,3	-0,2
Revalidering og forrevalidering	3	0,0	0,1	-0,0	-0,0
Ressourceforløb	157	0,5	0,6	-0,0	-0,0
Ledighedsydelse	164	0,6	0,4	-0,0	-0,1
Fleksjob	1.098	3,7	2,3	0,2	0,1
Førtidspension	1.450	4,9	5,9	0,2	0,2
Efterløn	520	1,8	1,4	0,3	0,1
Beskæftigede	19.142	65,1	-	2,7	-
SU-modtagere	1.174	4,0	-	-0,1	-
Øvrige	3.109	10,6	-	-0,9	-
Befolkning (16-66 år)	29.423	-	-	-	-

Anm.: A-dagpenge mv. omfatter a-dagpenge, kontantydelse og arbejdsmarkedsydelse. Beskæftigede omfatter ikke personers ansættelse i fleksjob, løntilskud eller skånejob. Øvrige omfatter selvforsørgede, dvs. personer, der hverken modtager forsørgelsesydelse, SU eller har en registreret lønindkomst i Danmark. Desuden indgår personer på barsel og fleksydelse (efterløn til fleksjobbere) i øvrige. Befolkningstallet kan af flere grunde afvige fra summen af ydelsesmodtagere, beskæftigede, SU-modtagere og øvrige. Det skyldes, at befolkningstallet for jobcentre opgøres for et år af gangen, mens summen af ydelsesmodtagere, beskæftigede, SU-modtagere og øvrige ændrer sig for de enkelte jobcentre fra kvartal til kvartal som følge af flytning mellem kommuner og pendling ud over Danmarks grænser. En person kan også indgå flere gange i tabellen, fx som ydelsesmodtager og beskæftiget, mens de kun vil indgå én gang i befolkningstallet.

Offentlige udgifter pr. person i arbejdsstyrken 4.kvartal 2021

- Hedensted ligger 2.236 kr. under gennemsnittet for RAR Østjylland og 1.426 kr. under gennemsnittet for hele landet.
- Hedensted ligger især højt på sygedagpenge området.

	Hele landet	Vejen	RAR Østjylland	Favrskov	Hedensted	Skander- borg
A-dagpenge	1.159	570	1.231	870	704	768
Kontanthjælp i alt	669	518	620	229	309	172
Uddannelseshjælp	258	280	344	191	236	135
sygedagpenge	1.298	1.432	1.371	1.215	1.577	1.118
Jobafklaringsforløb	282	307	374	292	203	364
Ledighedsydelse	227	118	303	156	283	313
Førtidspension	3.966	3.935	4.428	2.843	3.122	2.809
I alt - ovenstående	7.860	7.160	8.670	5.797	6.434	5.677
Ressourceforløb 3. kvartal (indgår ikke i sammentælling)	301	348	274	183	271	206
Arbejdsstyrken 2020 (personer)	2.876.287	21.049	451.189	24.323	23.760	31.590

Note: Forsørgelsesudgifter for ressourceforløb er ikke opdateret til 4. kvartal.

Kilde: Jobindsats.dk og Danmarks Statistik. Bem. Efterjusteringer kan senere justere tallene

Fuldtidspersoner i procent af arbejdsstyrken pr. 3. kvartal 2021



- Hedensted har et relativt lavt antal fuldtidspersoner i pct. af arbejdsstyrken, undtagen sygedagpenge.
- Andel fuldtidspersoner i pct. af arbejdsstyrken er steget over viste kvartaler, især for sygedagpenge

Alle ydelser under ét: Antal personer og fuldtidspersoner

	Ydelsesgrupper i alt			Fuldtidspersoner i pct. af arbejdsstyrken 16-66 år											
				A-dagpenge			Kontanthjælp			Uddannelseshjælp			Sygedagpenge		
	3. kv 2019	3. kv 2020	3. kv 2021	3. kv 2019	3. kv 2020	3. kv 2021	3. kv 2019	3. kv 2020	3. kv 2021	3. kv 2019	3. kv 2020	3. kv 2021	3. kv 2019	3. kv 2020	3. kv 2021
Hele landet	23,1	25,1	24,3	2,8	4	2,9	2,4	2,3	2	1,2	1,2	1	2,2	2,7	3,2
Vejen	22,4	24,3	23,8	1,7	2,5	1,5	1,9	1,7	1,5	1,3	1,3	1,1	2,2	2,9	3,5
RAR	24,1	26,1	25,4	3	4,2	3	2	2	1,7	1,3	1,4	1,2	2,3	2,7	3,2
Østjylland															
Favrskov	18,5	20,3	19,8	1,8	2,9	2,1	0,8	0,8	0,7	1	1	0,9	2,1	2,7	3,1
Hedensted	20,8	22,7	22,7	1,6	2,5	1,6	1	1,1	0,9	1	1,1	1	2,6	3	3,8
Skanderborg	18,6	20,4	19,9	1,9	3	1,9	0,6	0,6	0,5	0,8	0,7	0,6	2,1	2,9	3,2

Resultatmål. **Beskæftigelsesministeriets benchmark.**

Forventet og faktisk antal fuldtidspersoner på offentlig forsørgelse

3kv20-2kv21

NB. Ikke opdateret

	Forventet og faktisk antal fuldtidspersoner på offentlig forsørgelse		Forventet og faktisk andel fuldtidspersoner på offentlig forsørgelse				Placering på benchmark-ranglisten	Placering på benchmark ranglisten i 2020
	Forventet antal	Faktisk antal	Forskul mellem forventet og faktisk antal	Forventet andel (pct.)	Faktisk andel (pct.)	Forskul mellem forventet og faktisk andel (pct. point)		
Hedensted Ydelsesgrupper i alt	2.490	2.440	-50	8,47	8,28	-0,19	24	24
A-dagpenge mv.	600	550	-50	2,04	1,86	-0,18	17	11
Sygedagpenge mv.	1.000	940	-60	3,39	3,21	-0,18	10	7
Kontanthjælp mv.	890	940	50	3,04	3,21	0,17	69	70

Kilde: Jobindsats.dk, Jobcenterindblik.

Hvad viser målingen?

Måling 1: Forventet og faktisk antal fuldtidspersoner på offentlig forsørgelse viser antal borgere i alderen 16-66 år i kommunen, som faktisk har modtaget en ydelse hele året hhv. forventes at have modtaget en ydelse hele året på baggrund af deres rammevilkår.

Måling 2: Forventet og faktisk andel fuldtidspersoner på offentlig forsørgelse viser andel borgere i alderen 16-66 år i kommunen, som faktisk har modtaget en ydelse hele året hhv. forventes at have modtaget en ydelse hele året på baggrund af rammevilkår.

Måling 3: Placering på benchmarkranglisten viser en rangering af kommunernes resultater opgjort som forskellen mellem den faktiske og forventede andel af fuldtidspersoner på offentlig forsørgelse.

Den aktive og Jobrettede indsats



- Andele med lønnede timer
- Andele i virksomhedspraktik
- Hvor hurtigt kommer ledige tilbage i job
- Andele afsluttet til job, uddannelse eller fleksjob efter endt forløb
- Ministerens mål. Andel personer, som har påbegyndt et opkvalificeringsforløb og antal voksenlærlinge
- Ministerens mål: Andel flygtninge og familiesammenførte til flygtninge i beskæftigelse
- Fokusmål: Andel personer, som hverken har deltaget i aktivt tilbud eller haft lønnede timer.
- Aktiveringsgrad kontanthjælp og uddannelseshjælp
- Andel langtidsledige ift. bruttoledige
- Kompenserende ordninger

Andele med lønnede timer

Kontanthjælp. Andel personer med ordinære løntimer

		Hele landet	Vejen	RAR Østjylland	Favrskov	Hedensted	Skanderborg
Jobparat	4kv18-3kv19	43,6	45,8	44,4	55	54,7	37,6
	4kv19-3kv20	43,7	45,8	45,7	50	59,2	47,4
	4kv20-3kv21	47,6	54,8	50,1	51,2	57,9	44,6
Aktivitetsparat	4kv18-3kv19	11,9	8,9	12,5	16,7	21,9	10,8
	4kv19-3kv20	11,3	12,6	11,3	15,8	19,8	8,5
	4kv20-3kv21	13,4	13,7	13,8	19,8	19,6	12,8

Uddannelseshjælp. Andel personer med ordinære løntimer

		Hele landet	Vejen	RAR Østjylland	Favrskov	Hedensted	Skanderborg
Alle uddannelsesparate	4kv18-3kv19	27,2	18,8	29	35,6	23,6	30,3
	4kv19-3kv20	31,4	28	32,9	32,2	32,6	27,8
	4kv20-3kv21	34,8	33,9	35,2	30,2	32,5	31,4
Aktivitetsparat	4kv18-3kv19	8,1	4,9	7,2	11,8	7	3,4
	4kv19-3kv20	7,9	7,7	7,4	4,1	5,6	5,1
	4kv20-3kv21	10	7,2	9,5	10,2	8,2	4,7

Ressourceforløb. Andel personer med ordinære løntimer

	Hele landet	Vejen	RAR Østjylland	Favrskov	Hedensted	Skanderborg
4kv18-3kv19	4	7,5	4,2	9,7	12,2	2,5
4kv19-3kv20	3,6	3,9	3,5	6,4	9,5	4
4kv20-3kv21	4,5	4	4,1	7,2	8,4	4,4

Sygedagpenge. Andel delvise rask- og sygemeldinger, pct.

	Hele landet	Vejen	RAR Østjylland	Favrskov	Hedensted	Skanderborg
1kv19-4kv19	13,3	12,4	14,6	14,5	14	15,9
1kv20-4kv20	9	8,4	9,8	10,6	9,4	10,6
1kv21-4kv21	9,3	9,4	10,6	12	10,3	11,8

Kontanthjælp:

Nivea over RAR Østjylland og Landet

Uddannelseshjælp:

Under niveau RAR Østjylland og Landet

Ressourceforløb: Over alle valgte.

Sygedagpenge:

Under RAR Østjylland, Favrskov og Skanderborg. Over niveau for Landet og Vejen

Aktiveringsgrad

Hvor stor en andel af alle ydelsesmodtagere, der var berørt af aktivering i den givne periode



Kontanthjælp. Andel aktiveringsberørte

		Hele landet	Vejen	RAR Østjylland	Favrskov	Hedensted	Skanderborg
Jobparat	2019	71,9	70	72,5	62	67,4	68,4
	2020	60,2	61,4	64,5	42,2	63,5	70,4
	2021	61,9	64,1	67,7	28,6	62,4	73,9
Aktivitetsparat	2019	62,8	60,5	74,6	77,5	58,9	79,5
	2020	53,6	59	62,6	74,1	79,7	73,8
	2021	56,1	65,9	59,8	66,3	79,9	62,6

- Hedensted har generelt en høj aktiveringsgrad

Uddannelseshjælp. Andel aktiveringsberørte

		Hele landet	Vejen	RAR Østjylland	Favrskov	Hedensted	Skanderborg
Alle uddannelsesparate	2019	77,7	74,8	84,2	85,2	70,5	86,2
	2020	65,6	62,7	67,1	75,9	67	78,4
	2021	70,4	77,9	69,2	81,1	68,9	88,8
Aktivitetsparat	2019	76,3	84,1	78	74,1	69,1	82,4
	2020	74,7	77,8	74,4	73,8	81,5	86,2
	2021	74,5	83,3	72,4	72,4	77,7	79

Ledighedsydelse. Andel aktiveringsberørte

		Hele landet	Vejen	RAR Østjylland	Favrskov	Hedensted	Skanderborg
2019	54,4	49,3	67,1	49,4	62	70,4	
2020	48,5	46,6	58,1	33,8	51,1	66,5	
2021	58,3	57,1	68	36,8	64,9	80	

Kilde: jobindsats.dk

Måling 2: Andel aktiveringsberørte

Målingen viser hvor stor en andel af alle i den enkelte ydelsesgruppe, der var berørt af aktivering inden for den valgte periode.

NB – Tidsrum valgt er hele år

Aktiv indsats

Andel med virksomhedspraktik



		Andel i virksomhedspraktik, pct.				
		Nov 2019	Nov 2020	Nov 2021	Dec 2021	Jan 2022
Jobparat	Hele landet	17	9	8	5	5
	RAR Østjylland	20	9	6	5	4
	Hedensted	4	6	4	0	0
Aktivitetsparat	Hele landet	17	13	15	14	13
	RAR Østjylland	20	16	18	17	16
	Hedensted	43	34	33	28	30

		Andel i virksomhedspraktik, pct.				
		Nov 2019	Nov 2020	Nov 2021	Dec 2021	Jan 2022
Uddannelsesparate	Hele landet	16	10	10	8	7
	RAR Østjylland	16	12	10	9	8
	Hedensted	16	14	15	14	13
Aktivitetsparat	Hele landet	15	14	14	13	13
	RAR Østjylland	27	20	7	8	9
	Hedensted	15	22	22	19	19

		Andel aktiverede i virksomhedspraktik, pct.				
		Nov 2019	Nov 2020	Nov 2021	Dec 2021	Jan 2022
Jobafklaring	Hele landet	24	27	21	20	20
	RAR Østjylland	26	27	21	20	20
	Hedensted	32	44	25	23	23

- Relativt set har Hedensted et højt niveau for andel i virksomhedspraktik, undtagen jobparate kontanthjælpsmodtagere, der som udgangspunkt enten er i lønnede timer eller vender fuldt tilbage i job.

- Hedensted har generelt set en lavere procent andel, som hverken har haft aktivt tilbud eller ordinære løntimer.

Jobcenterindblik: Deltagelse i aktive tilbud. Andel personer

		Okt 2021	
		Andel personer, som hverken har deltaget i aktivt tilbud eller haft ordinære timer	
		Varighed i alt	Varighed 12 måneder og derover
Ressourceforløb	Hele landet	25,9	21,1
	RAR Østjylland	6,2	4,4
	Hedensted	10,4	6,6
Jobafklaringsforløb	Hele landet	36,8	21,6
	RAR Østjylland	32,5	20,6
	Hedensted	26,4	13
Kontanthjælp	Hele landet	26,7	22,4
	RAR Østjylland	22,8	19,8
	Hedensted	13	4,3
Uddannelseshjælp	Hele landet	15	7,7
	RAR Østjylland	15,9	9,9
	Hedensted	11,1	3,9
Overgangsydelsesmodtagere uden for program	Hele landet	21,4	16,6
	RAR Østjylland	19,8	16,8
	Hedensted	18,2	7,7

Jobindsats.dk. Jobcenterindblik. Måling 3: Andel personer, som ikke har deltaget i aktivt tilbud
Målingen opgør andel ydelsesmodtagere, som i løbet af ydelsesforløbet (maksimalt 12 måneder) ikke har deltaget i et aktivt tilbud

Jobparate

Andel i beskæftigelse 3 måneder efter nyledighed



	3kv20-2kv21		
	Andel i beskæftigelse 3, 6, 9 og 12 mdr. efter nyledighed		
	3 mdr. efter		
	Hele landet	RAR Østjylland	Hedensted
A-dagpenge	35,2	36,1	41,1
Kontanthjælp	28,5	33,1	33,7

- Hedensted har generelt en højere andel af de jobparate ledige, som hurtigt vender tilbage i job efter nyledighed

Kilde: Jobindsats.dk. Måling 1: Andel i beskæftigelse 3, 6, 9 og 12 måneder efter nyledighed

Målingen viser andelen af arbejdsløshedsdagpengemodtageres og kontanthjælpsmodtageres* forløb, hvor ydelsesmodtagerne er kommet i beskæftigelse 3, 6, 9 og 12 måneder efter, at de er blevet nyledige.

*Målingen følger Danmarks Statistiks officielle ledighedsdefinition, således at kun personer der modtager en ydelse, der er omfattet af Danmarks Statistiks ledighedstal, indgår i målingen. Disse kan kategoriseres under hhv.:

- Arbejdsløshedsdagpenge: Modtagere af arbejdsløshedsdagpenge ved påbegyndt ledighedsforløb/nyledighed.

- Kontanthjælp: Modtagere af midlertidig arbejdsmarkedsydelse, kontantydelse, kontanthjælp (visiteret som 'jobparat'), uddannelseshjælp (visiteret 'åbenlyst uddannelsesparat'), selvforsørgelses- og hjemrejseydelse samt overgangsydelse (visiteret som 'jobparat' eller 'åbenlyst uddannelsesparat') ved påbegyndt ledighedsforløb/nyledighed. Desuden omfatter kategorien 'kontanthjælp' (historisk) også modtagere af særlig uddannelsesydelse og startløb.

Status 1 måned efter afsluttet målgruppesag

Status 1 mdr. efter afsluttet forløb, pct.

		Hele landet	RAR Østjylland	Hedensted
A-dagpenge				
Lønmodtagerbeskæftigelse	3. kv. 2019	68,7	68,6	69,2
	3. kv. 2020	71	71	75,5
	3. kv. 2021	71,6	72,4	71,1
Uddannelse	3. kv. 2019	9,2	11,1	10,9
	3. kv. 2020	10	12,6	7,7
	3. kv. 2021	8,4	10	6,4

- Hedensted ligger gennemsnitligt hvad angår afslutning til lønmodtagerbeskæftigelse, men under gennemsnittet hvad angår uddannelse.

Kontanthjælp:

- Relativ høj andel afsluttet til arbejde, relativ lav andel afsluttet til førtidspension

Kontanthjælp: Arbejdsmarkedsstatus 1 mdr. efter afsluttede forløb

Status 1 mdr. efter afsluttet forløb, pct.

	Hele landet	RAR Østjylland	Hedensted
Jobparat 3. kv 2019 Lønmodtagerbeskæftigelse	61,6	63,8	76
Uddannelse	9,5	10,6	
Førtidspension	0,1	0,3	
Selvforsørgelse	16,9	12,9	20
3. kv 2020 Lønmodtagerbeskæftigelse	60,6	60,9	57,5
Uddannelse	9,7	10,3	7,5
Førtidspension	0,1	0,1	
Selvforsørgelse	20,8	21	27,5
3. kv 2021 Lønmodtagerbeskæftigelse	68	70,2	77,3
Uddannelse	6,6	5,9	9,1
Førtidspension	0,1		
Selvforsørgelse	19	17,7	9,1
Aktivitetsparat 3. kv 2019 Lønmodtagerbeskæftigelse	18,5	19,2	26,7
Uddannelse	7	8,5	6,7
Førtidspension	18,2	17,1	6,7
Selvforsørgelse	17	15,9	40
3. kv 2020 Lønmodtagerbeskæftigelse	17,5	14,6	21,4
Uddannelse	6,5	8,6	7,1
Førtidspension	20,6	21,6	21,4
Selvforsørgelse	19,8	17,1	7,1
3. kv 2021 Lønmodtagerbeskæftigelse	22,6	26,4	31,6
Uddannelse	5,7	8	
Førtidspension	29,5	21,6	15,8
Selvforsørgelse	20,2	21,3	31,6

Uddannelseshjælp. Status 1 måned efter forløb

- Hedensted har en andel i beskæftigelse og uddannelse for de uddannelsesparate, som ligger over Landet, men lidt under gennemsnittet for RAR Østjylland
- Hedensted har en andel i beskæftigelse og uddannelse, som ligger over Landet og RAR Østjylland for de aktivitetsparate modtagere af uddannelseshjælp.

Status 1 mdr. efter afsluttet forløb, pct.

Uddannelseshjælp

Hele landet RAR Østjylland Hedensted

			Hele landet	RAR Østjylland	Hedensted
<i>Alle uddannelsesparate</i>	3kv18-2kv19	Lønmodtagerbeskæftigelse	31,6	33,5	38,3
		Uddannelse	23,6	23,6	18,4
		Selvforsørgelse	33,2	32,1	34,8
	3kv19-2kv20	Lønmodtagerbeskæftigelse	37	40,1	41,6
		Uddannelse	17,1	16,7	19
		Selvforsørgelse	27	23,9	27
	3kv20-2kv21	Lønmodtagerbeskæftigelse	43	46,4	46,7
		Uddannelse	15,9	15,9	13,9
		Selvforsørgelse	31,8	29,9	33,6
<i>Aktivitetsparat</i>	3kv18-2kv19	Lønmodtagerbeskæftigelse	13	12,6	17,8
		Uddannelse	10,2	11,5	13,3
		Selvforsørgelse	28,8	28,8	22,2
	3kv19-2kv20	Lønmodtagerbeskæftigelse	11,7	11,1	13,3
		Uddannelse	7,6	8,4	8,9
		Selvforsørgelse	25,7	24,2	11,1
	3kv20-2kv21	Lønmodtagerbeskæftigelse	14,8	15,3	19,4
		Uddannelse	7,8	8,6	10,4
		Selvforsørgelse	28,2	28,9	37,3

Kilde: Jobindsats.dk, Arbejdsmarkedstilknytning under og efter.
Bemærk rullende år.

Status 1 måned efter endt forløb

Obs rullende år og til og med 2. kvartal 2021

		Status 1 mdr. efter afsluttet forløb, pct.		
		Hele landet	RAR Østjylland	Hedensted
Sygedagpenge	3kv18-2kv19	57	54,2	55,1
	3kv19-2kv20	60,8	58	60,2
	3kv20-2kv21	70,2	67,9	70,8
Uddannelse	3kv18-2kv19	2,7	2,5	1,7
	3kv19-2kv20	1,9	1,7	1,3
	3kv20-2kv21	2,2	2,2	1,8
Sygedagpenge	3kv18-2kv19	8,9	8,7	9,1
	3kv19-2kv20	8,3	7,9	8,3
	3kv20-2kv21	6,9	6,7	5,7
Jobafklaringsforløb	3kv18-2kv19	1,9	2,1	1,5
	3kv19-2kv20	1,3	1,4	0,9
	3kv20-2kv21	0,2	0,3	0,2
Fleksjob	3kv18-2kv19	17,2	21,3	21,9
	3kv19-2kv20	15,9	20	19,7
	3kv20-2kv21	11,6	14,7	13,9
Førtidspension	3kv18-2kv19	0,5	0,5	0,5
	3kv19-2kv20	0,6	0,5	0,3
	3kv20-2kv21	0,4	0,4	0,3
Jobrettet i alt 3kv20-2kv21	84	84,8	86,5	

		Status 1 mdr. efter afsluttet forløb, pct.		
		Hele landet	RAR Østjylland	Hedensted
Lønmodtagerbeskæftigelse	3kv18-2kv19	26,8	26,8	35,9
	3kv19-2kv20	23,9	24,5	21,2
	3kv20-2kv21	20,8	20,0	19,8
Uddannelse	3kv18-2kv19	1,9	2,2	1,4
	3kv19-2kv20	1,6	2,0	2,0
	3kv20-2kv21	1,8	2,0	2,6
Ressourceforløb	3kv18-2kv19	8,7	6,4	9,7
	3kv19-2kv20	8,9	5,4	13,9
	3kv20-2kv21	12,9	10,2	13,8
Fleksjob	3kv18-2kv19	8,6	10,7	15,2
	3kv19-2kv20	8,1	9,1	15,2
	3kv20-2kv21	10,8	13,6	19,8
Ledighedsydelse	3kv18-2kv19	10,4	13,8	6,2
	3kv19-2kv20	10,7	13,5	13,2
	3kv20-2kv21	10,4	12,8	13,8
Førtidspension	3kv18-2kv19	11,5	10,5	5,5
	3kv19-2kv20	13,2	13,1	7,9
	3kv20-2kv21	16,3	16,7	6,0
Jobrettet i alt 3kv20-2kv21	33,40	35,60	42,20	

- Hedensted har en relativt set høj andel afsluttet til job

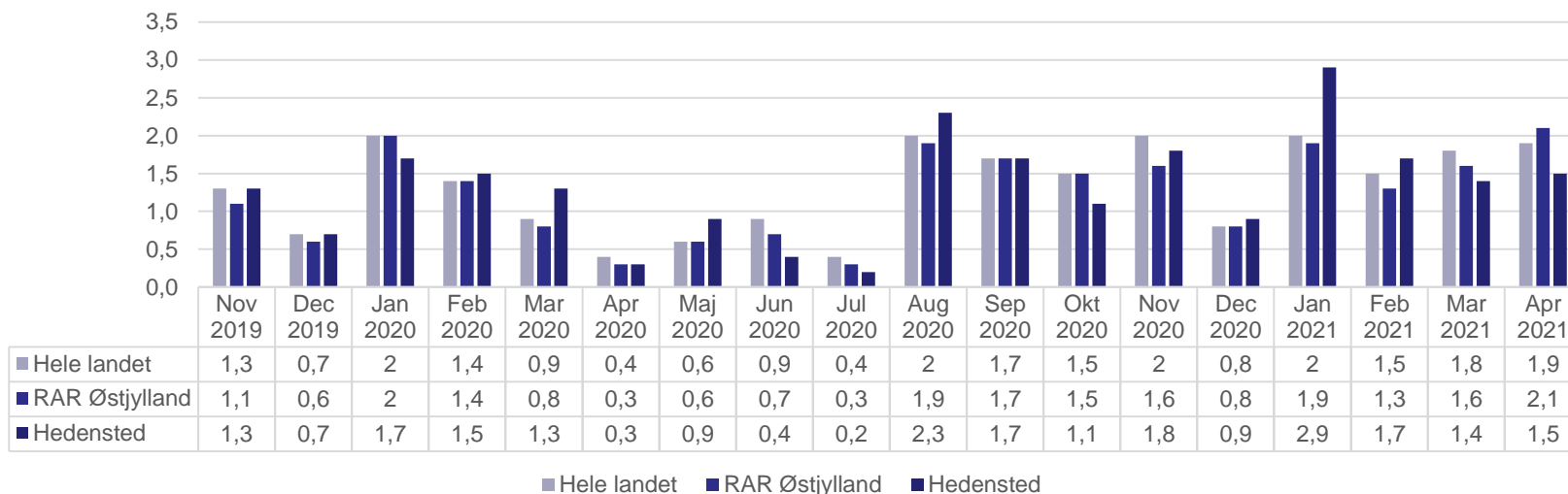
Kilde: jobindsats.dk

NB. Jobindsats ikke opdateret til 3. og 4. kvartal 2021

Ministerens mål. Andel personer, som har påbegyndt et opkvalificeringsforløb



Ministerens mål: Andel personer, som har påbegyndt et opkvalificeringsforløb



Voksenlærlinge, antal personer og status forud for forløb

	Hedensted, Antal personer		
	4kv18-3kv19	4kv19-3kv20	4kv20-3kv21
I alt	75	83	95
Faglært, ledig	5	6	5
Ufaglært, beskæftigelse	30	35	43
Ufaglært eller faglært med forældet udd., ledig	38	42	48



Ministerens mål: Andel flygtninge og familiesammenførte til flygtninge i beskæftigelse

	Oktober 2021				
	Antal flygtninge og familiesammenførte til flygtninge	Antal beskæftigede flygtninge og familiesammenførte til flygtninge i måneden	Andel beskæft. flygtninge og fam. til flygtninge i måneden, pct. (ministermål)	Antal beskæft. flygtninge og fam. til flygtninge (min 190 timer i kvrt.)	Andel beskæft. flygtninge og fam. til flygtninge, pct. (min. 190 timer i kvrt.)
Hele landet	46.707	23.962	51,3	19.765	42,3
RAR	8.615	4.049	47	3.246	37,7
Østjylland					
Hedensted	351	189	53,8	160	45,6

Kilde: jobindsats.dk

Kilde: Udlændingeregisteret, EstherH, CPR-registeret, CVR-registeret, DetailCOR (e-indkomst)

Anm.: Opgørelsen omfatter personer i udstøttet lønmodtagerbeskæftigelse i den enkelte måned uanset omfanget af beskæftigelsen (måling 2 – ministermål) eller personer i udstøttet lønmodtagerbeskæftigelse i mindst 190 timer i kvartalet, dvs. den valgte måned og de to forudgående måneder (måling 4). I begge målinger er opgørelsen ekskl. timer i fleksjob, løntilskud og skånejob.

Opgørelsen omfatter i øvrigt personer, som opfylder følgende kriterier: De har fra og med 2004 fået opholdsgrundlag som flygtning eller familiesammenført til en flygtning, de var i den valgte periode mellem 18 år (ultimo perioden) og 66 år (primo perioden), og de er registreret med en dansk bopæl i den valgte periode. Hvis personen er mindreårig på tidspunktet for ankomsten til landet (udstedelse af CPR-nummeret), er datoen for det udstedte CPR-nummer overskrevet med datoen for det fyldte 18 år. Marts 2008 er første periode, hvor der foreligger e-indkomstdata for et helt kvartal (januar, februar, og marts 2008). Se i øvrigt info om måling.

Fokusbål.

Andel personer, som hverken har deltaget i aktivt tilbud eller haft ordinære timer

Nov 2021

Andel personer, som hverken har deltaget i aktivt tilbud eller haft ordinære timer

	Hele landet	RAR Østjylland	Hedensted
Ressourceforløb	23,8	6,4	8,5
Jobafklaringsforløb	35,8	32,2	27
Kontanthjælp	24,8	21,4	10,9
Uddannelseshjælp	13,7	14,5	9,7

- Hedensted har relativt lave tal andel personer, som ikke har været i tilbud.

Kilde: jobindsats.dk

Målingen viser andel personer, som hverken har deltaget i aktivt tilbud eller haft ordinære timer. Der er målt på alle sagsvarigheder.

Målingen opgør andel ydelsesmodtagere, som i løbet af ydelsesforløbet (maksimalt 12 måneder) ikke har deltaget i et aktivt tilbud eller haft nok ordinære timer til at opfylde 225 timers kravet

Aktiv indsats

Aktiveringsgrad kontanthjælp og uddannelseshjælp

Kontanthjælp 4. kv 2021

	Jobparat		Aktivitetsparat	
	Aktiveringsgrad	Andel aktiveringsberørte	Aktiveringsgrad	Andel aktiveringsberørte
Hele landet	19,4	55,8	9,4	46,4
RAR	16,8	62,4	10,4	53,4
Østjylland				
Hedensted	15,9	45	37,4	79,1

79,1 pct. af de *aktivitetsparate* kontanthjælpsmodtagere var i 4. kvartal 21 berørt af aktivering, hvilket er en væsentlig højere andel end for gennemsnittet af øvrige jobcentre.

Gennemsnitligt set har løbende **37,4 pct.** af de *aktivitetsparate* kontanthjælpsmodtagere været i aktivering. Også dette tal er væsentlig højere en gennemsnittet for øvrige jobcentre.

Hvad angår de *jobparate* kontanthjælpsmodtagere ligger Hedensted under gennemsnittet på begge målinger.

Uddannelseshjælp 4. kv 2021

	Alle uddannelsesparate		Aktivitetsparat	
	Aktiveringsgrad	Andel aktiveringsberørte	Aktiveringsgrad	Andel aktiveringsberørte
Hele landet	20,5	64,3	23,6	66,4
RAR	24,8	68,8	25,5	66
Østjylland				
Hedensted	40,5	62,8	51,1	75

75 pct. af de *aktivitetsparate* modtagere af uddannelseshjælp er i 4.kvartal 21 berørt af aktivering, lidt over niveau for øvrige jobcentre.

Aktiveringsgraden for de *aktivitetsparate* unge – andelen af ydelsesmodtagere der i gennemsnit har deltaget i aktivering i perioden er ca. dobbelt så høj i Hedensted som blandt øvrige jobcentre.

For alle *uddannelsesparate* modtagere af uddannelseshjælp er andelen af aktiveringsberørte lidt under gennemsnit, Aktiveringsgraden er dog væsentlig over gennemsnittet for øvrige jobcentre.

Kilde: jobindsats.dk

Kilde: Kommunale sagsbehandlings- og økonomisystemer, AMFORA

Anm.: Pga. efterregistreringer vil specielt den seneste måned, der findes data for, blive øget ved næste opdatering.

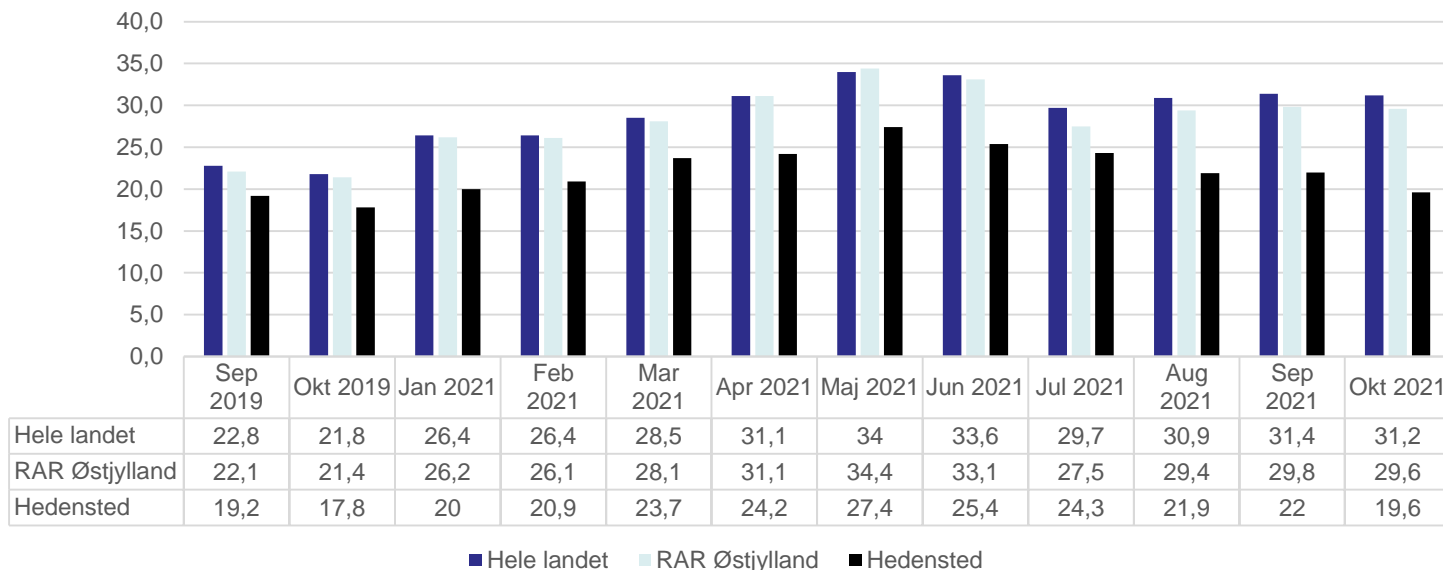
Aktiveringsgraden angiver hvor stor en andel af alle ydelsesmodtagere der i gennemsnit har deltaget i aktivering inden for den valgte periode.

Andel aktiveringsberørte angiver hvor stor en andel af alle ydelsesmodtagere der var berørt af aktivering inden for den valgte periode.

Andel langtidsledige ift. bruttoledige personer Jobparate



Andel langtidsledige personer ift. bruttoledige personer



Hedensteds andel af langtidsledige ift. bruttoledige er generelt væsentlig under gennemsnittet for øvrige jobcentre og lidt over niveau før covid-19.

Kilde: jobindsats.dk

Langtidsledige – Antal langtidsledige fuldtidspersoner, langtidsledige personer, bruttoledige personer samt andel langtidsledige personer i forhold til bruttoledige personer

Personer omfattet af den midlertidige arbejdsfordelingsordning indgår ikke i opgørelser af a-dagpenge.

Hvad viser målingen?

Måling 2: Antal langtidsledige personer

Målingen opgør antal bruttoledige personer (dvs. ledige såvel som aktiverede) på a-dagpenge, arbejdsmarkedsydelse, kontanthjælp (inkl særlig uddannelsesyndelse) og selvforsørgelses- og hjemrejseydelse samt overgangsydelse med visitationskategorien "Jobparat" eller uddannelseshjælp og selvforsørgelses- og hjemrejseydelse samt overgangsydelse med visitationskategorien "Åbenlys uddannelsesparat", der har været ledige/aktiverede i minimum 80 pct. af tiden inden for de seneste 52 uger fra og med sidste uge i den valgte periode.

Måling 3: Antal bruttoledige personer

Målingen opgør antal bruttoledige personer (dvs. ledige såvel som aktiverede) på a-dagpenge, arbejdsmarkedsydelse, kontanthjælp (inkl. særlig uddannelsesyndelse) og selvforsørgelses- og hjemrejseydelse samt overgangsydelse med visitationskategorien "Jobparat" eller uddannelseshjælp og selvforsørgelses- og hjemrejseydelse samt overgangsydelse med visitationskategorien "Åbenlys uddannelsesparat" i den sidste uge i den valgte periode.

Måling 4: Andel langtidsledige personer i forhold til bruttoledige personer

Målingen opgør antallet af langtidsledige personer (måling 2) i forhold til bruttoledige personer (måling 3). Målingen opgør således, hvor stor en andel af alle ledighedsberørte, der er langtidsledige ud fra de anvendte definitioner af langtidsledigheden.

Kompenserende ordninger



4kv20-3kv21	
Antal personer med bevilget hjælpemiddel	
Målgruppe i alt	140
Kontanthjælp	8
Sygedagpenge	32
Andet	16
Fleksjob	40
Ressourceforløb	4
Jobafklaringsforløb	5
Beskæftigelse	40
<hr/>	
Antal personer med bevilget personlig assistent	
4kv18-3kv19	116
4kv19-3kv20	105
4kv20-3kv21	100

4kv20-3kv21	
Antal personer med bevilget hjælpemiddel	
Hjælpemiddel i alt	140
It-udstyr, software, apps mv som arbejdsredskab	7
Værktøj, udstyr og andre arbejdsredskaber	120
Arbejdspladsindretning i øvrigt	16
<hr/>	
Antal personer med bevilget hjælpemiddel	
4kv18-3kv19	133
4kv19-3kv20	132
4kv20-3kv21	140

Kilde: jobindsats.dk



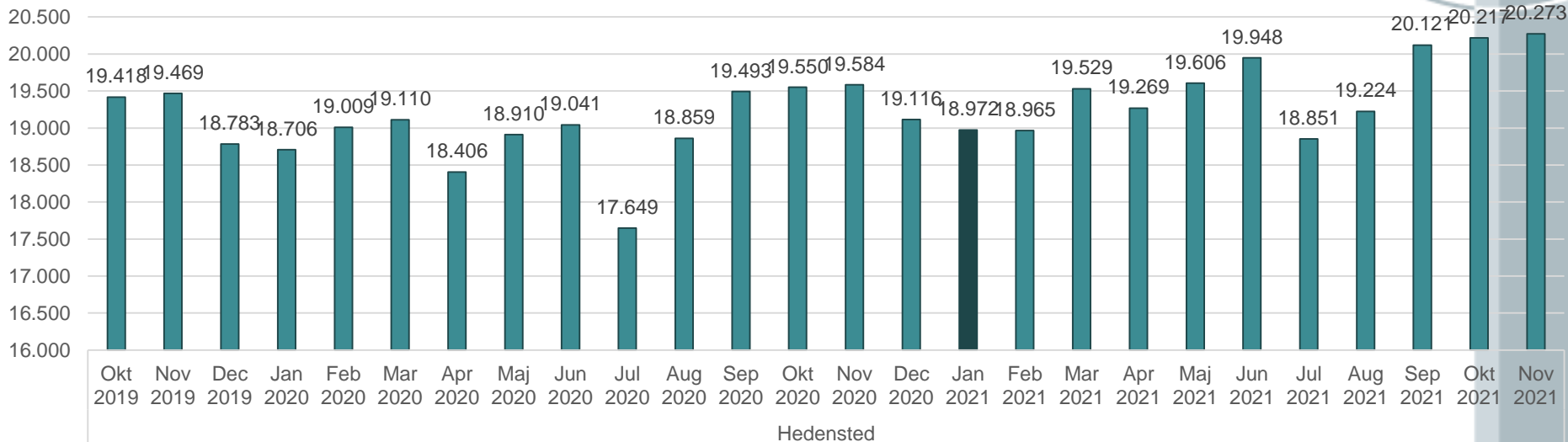
Udvikling i antal lønmodtagere med bopæl i Hedensted samt udenlandsk arbejdskraft

Beskæftigede

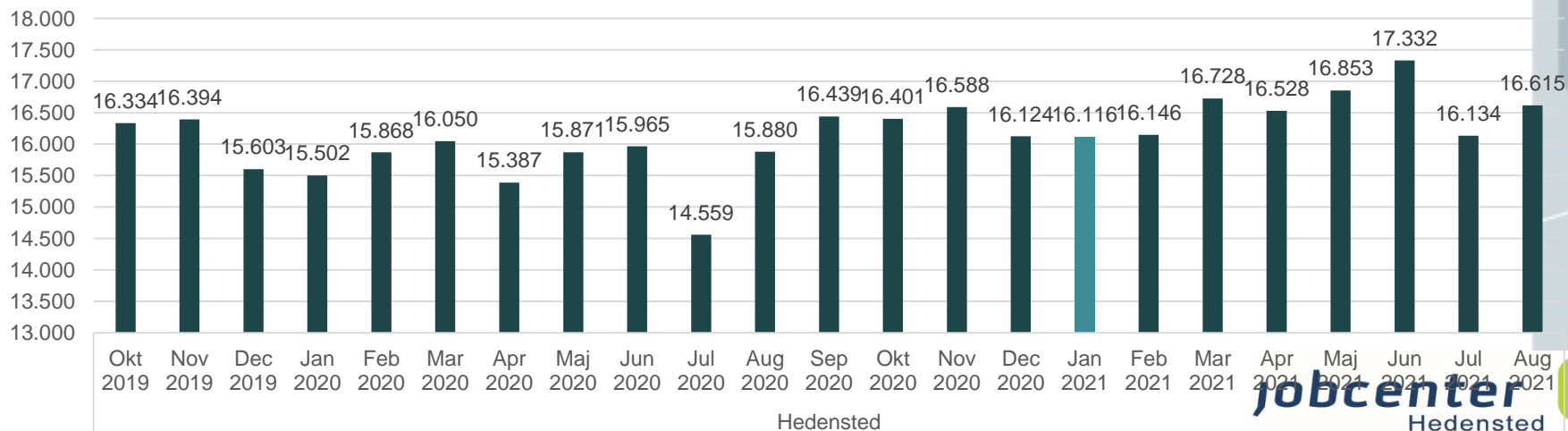
Antal lønmodtagere med bopæl i Hedensted og antal beskæftigede på arbejdspladser i Hedensted er øget i løbet af 2021



Antal fuldtidsbeskæftigede lønmodtagere med bopæl i Hedensted kommune



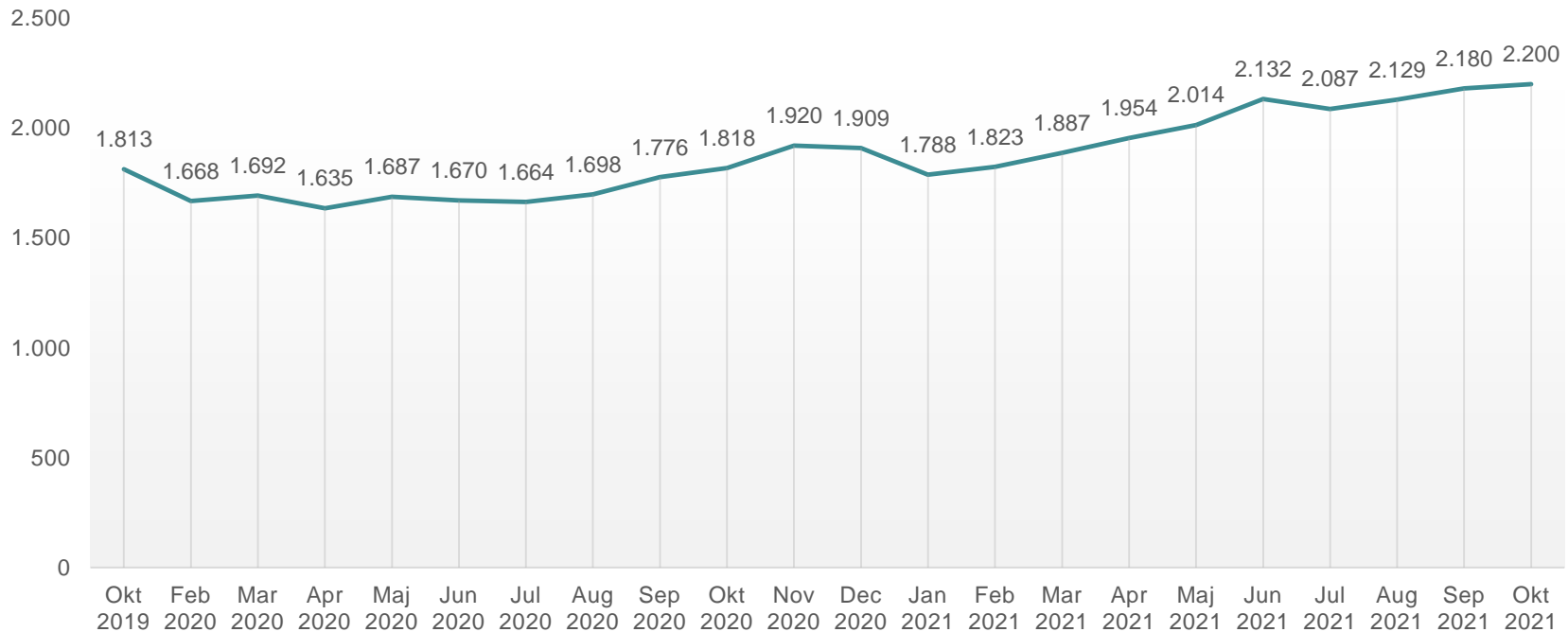
Antal fuldtidsbeskæftigede lønmodtagere med arbejdssted i Hedensted



Udenlandsk arbejdskraft



Udenlandske statsborgere med lønindkomst i Hedensted



Kilde: Jobindsats.dk

Aktuel branchesammensætning pr. oktober 2021 (væsentligste)

- Industri 27 pct.
- Handel 30 pct.
- Bygge og anlæg 12 pct.
- Offentlig adm. Undervisning og sundhed 10 pct.