

# Data om arbejdsmarkedet i Østjylland

**RAR Østjylland**



RAR Østjylland – Januar 2022

# Hvem er det regionale arbejdsmarkedsråd i Østjylland?

- Også kaldet RAR Østjylland

- Består af 21 repræsentanter fra arbejdsmarkedets parter (DA og FH), kommunerne, Akademikerne, Lederne, Danske Handicaporganisationer og Regionsrådet
- Formålet med det regionale arbejdsmarkedsråd er at:
  - Sikre koordination og samarbejde om beskæftigelsesindsatsen mellem kommuner, a-kasser, virksomheder og øvrige relevante aktører
  - Koordinering af efterspørgsel i forhold til opkvalificering af ledige og beskæftigede
  - Koordinering af større rekrutteringsbehov inden for områder med mangel på arbejdskraft
  - Udmøntning af den positivlisten for den regionale uddannelsespulje (korte erhvervsrettede kurser inden for områder med mangel på arbejdskraft)
  - Derudover varetages øvrige sagsbehandlingsopgaver vedrørende overvågning i brugen af virksomhedspraktik, nytteindsats og ansættelse med løntilskud, modtagelse af underretninger om varsling af større afskedigelser, afgiver udtalelse om i sager om opholds- og arbejdstilladelse

**RAR Østjylland**

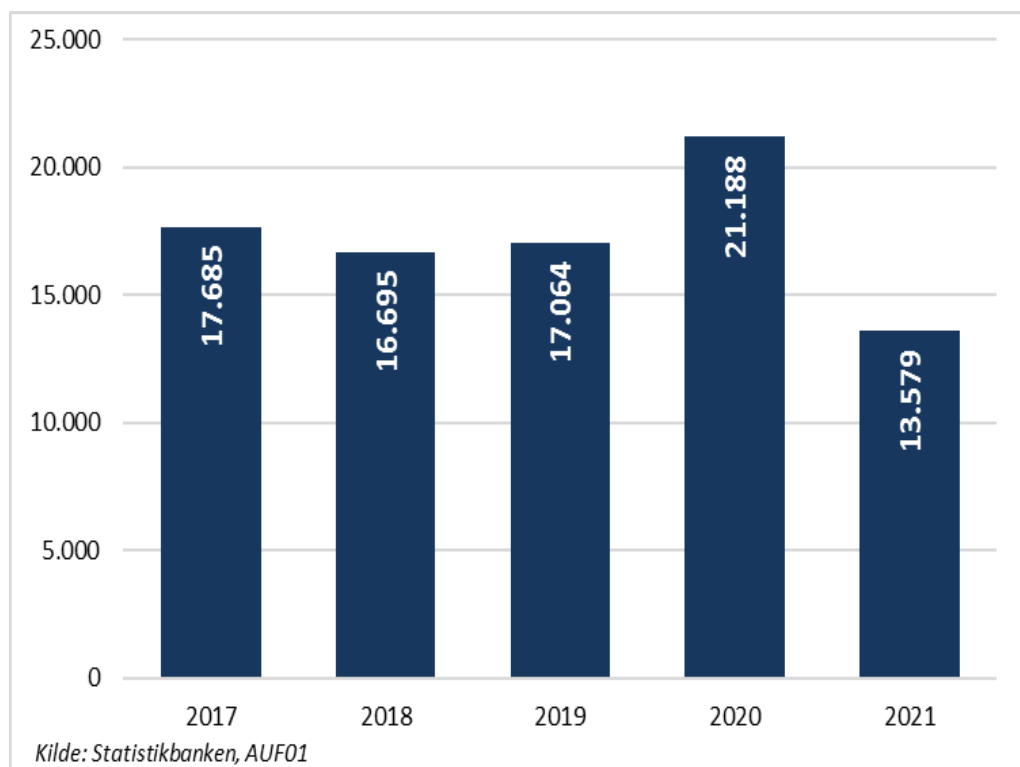


RAR Østjylland sekretariatbetjenes af Arbejdsmarkedskontor Midt-Nord (en del af STAR) i Aalborg.

Læs mere om RAR Østjyllands strategi her: <https://rar-bm.dk/rar-oestjylland/om-rar-oestjylland/strategi-og-fokusomraader/>

# Udviklingen i den østjyske ledighed (fuldtidsbruttoledige)

oktober 2017 – oktober 2021

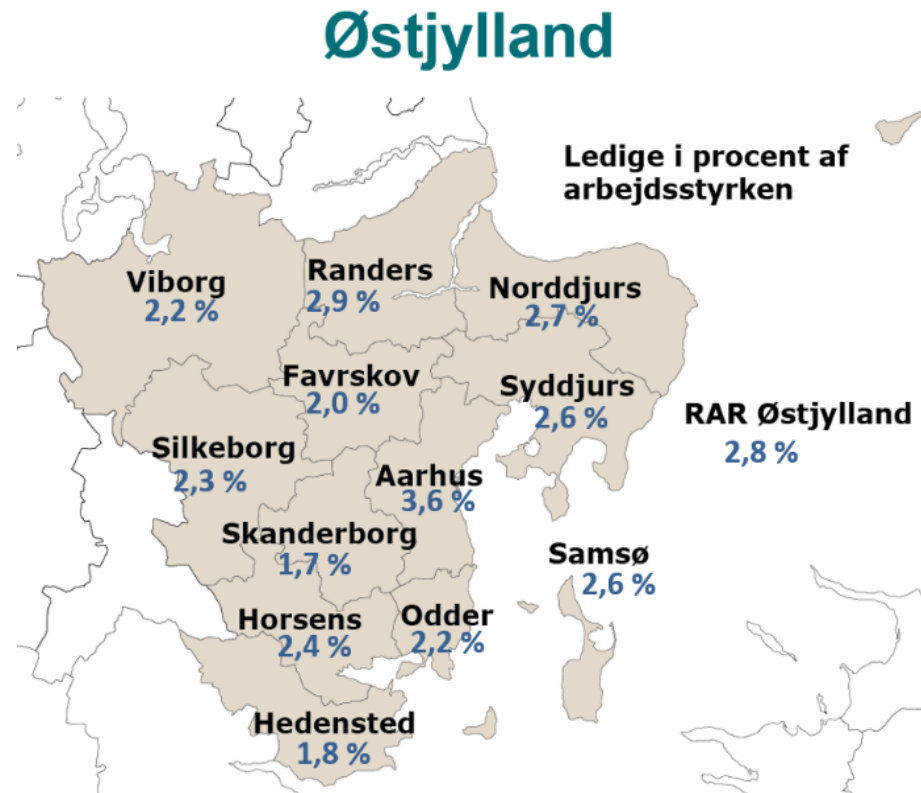


- I oktober 2021 var der 13.579 ledige i Østjylland,
- Ledigheden er på det laveste niveau siden 2008 – umiddelbart før finanskrisen.

RAR Østjylland



# Ledigheden i de østjyske kommuner



- Kortet viser bruttoledige i procent af arbejdsstyrken. Dvs. hvor stor en andel af udbuddet af arbejdskraft (arbejdsstyrken) der aktuelt er ledig (fuldtidsbruttoledig)
- I Østjylland var der i oktober måned 2,8% ledige i procent af arbejdsstyrken. Niveauer varierer Kommunerne imellem
- Med dette ledighedsniveau, vil virksomheder inden for en række brancher ofte have svært ved at rekruttere kvalificeret arbejdskraft til ledige stillinger

RAR Østjylland



# Udviklingen for alle ydelsesgrupper i Østjylland

Oktober 2020 – oktober 2021

RAR Østjylland	Okt 2020	Okt 2021	Udvikling	Udvikling
A-dagpenge	18.906	12.082	-6.824	-36,1%
Kontanthjælp	9.345	8.011	-1.334	-14,3%
Uddannelseshjælp	6.662	5.931	-731	-11,0%
Revalidering	385	297	-88	-22,9%
Forrevalidering	76	45	-31	-40,8%
Selvforsørgelses- og hjemrejseydelse mv.	2.303	1.820	-483	-21,0%
Sygedagpenge	15.732	15.190	-542	-3,4%
Jobafklaringsforløb	3.135	3.638	503	16,0%
Ressourceforløb	3.131	3.032	-99	-3,2%
Ledighedsydelse	3.529	2.914	-615	-17,4%
Fleksjob	18.451	19.455	1.004	5,4%
Førtidspension	37.906	39.112	1.206	3,2%
I alt	119.561	111.527	-8.034	-6,7%
Kilde: Jobindsats				

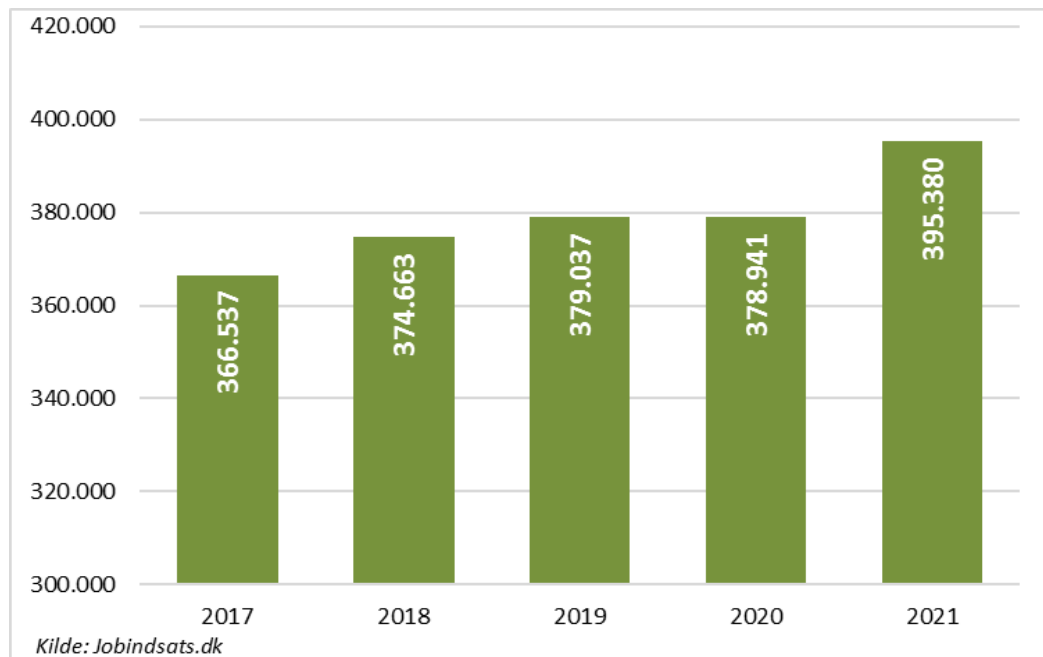
- Personer der ikke er i beskæftigelse kan modtage en række forskellige ydelser
- Af tabellen fremgår det, at der i oktober 2021 var 111.527 ydelsesmodtagere i Østjylland, hvilket er 8.034 færre end i oktober 2020
- Faldet skyldes i høj grad, at der er færre A-dagpengemodtagere
- A-dagpengemodtagerne er jobparate og antallet af A-dagpengemodtagere påvirkes kraftigt af konjunkturerne. Derfor er det forventeligt, at særligt denne gruppe mindskes, når beskæftigelsen stiger

RAR Østjylland



# Udviklingen i fuldtidsbeskæftigede lønmodtagere i Østjylland

August 2017 – august 2021



- Figuren til venstre viser udviklingen i fuldtidsbeskæftigede lønmodtagere med bopæl i Østjylland. Det seneste år har der været en vækst på 16.439 fuldtidsbeskæftigede lønmodtagere i Østjylland
- Den samlede østjyske beskæftigelse er for øjeblikket historisk høj. Tabellen nedenfor viser udviklingen på kommuneniveau det seneste år

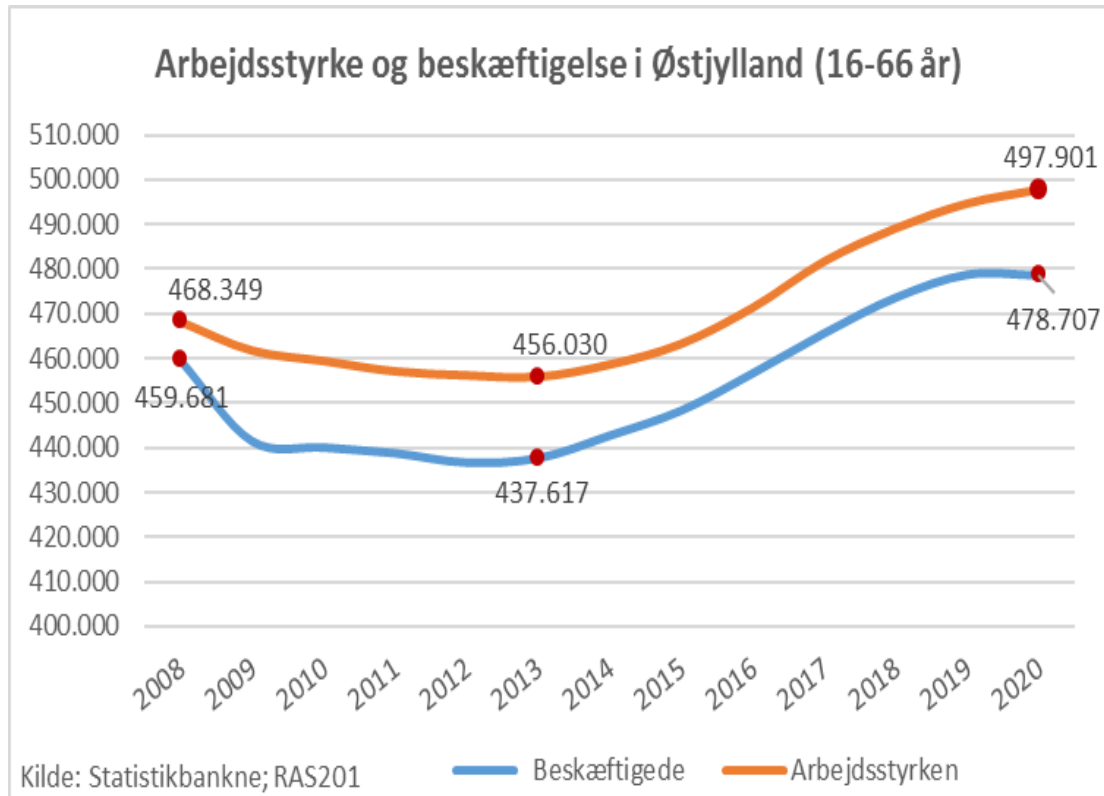
	August 2020	August 2021	Udvikling	
			2020-2021	Procent
RAR Østjylland	378.941	395.380	16.439	4,3%
Aarhus	131.597	139.399	7.802	5,9%
Favrskov	19.354	19.983	629	3,2%
Hedensted	18.859	19.210	351	1,9%
Horsens	35.211	37.150	1.939	5,5%
Norddjurs	13.228	13.446	218	1,6%
Odder	8.418	8.739	321	3,8%
Randers	36.664	37.946	1.282	3,5%
Samsø	1.165	1.199	34	2,9%
Silkeborg	37.102	38.727	1.625	4,4%
Skanderborg	25.151	26.135	984	3,9%
Syddjurs	15.571	15.980	409	2,6%
Viborg	36.621	37.466	845	2,3%

Kilde: Jobindsats.dk

RAR Østjylland



# Arbejdsstyrke og beskæftigelse – udbud og efterspørgsel



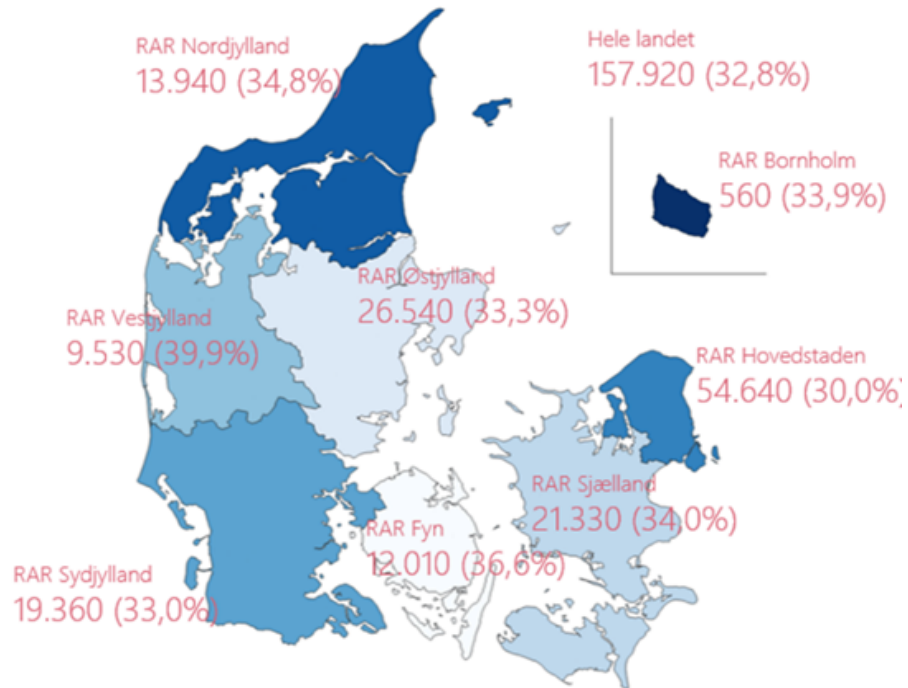
- Arbejdsstyrken er det samlede udbud af arbejdskraft i form af både de beskæftigede og de arbejdsløse (jobklare). Beskæftigelsen er det samlede antal beskæftigede (efterspørgslen).
- Forskellen mellem de to grafer er den arbejdskraft der udbydes, men ikke er efterspurgt, dvs. de arbejdsløse.
- Høj- og lavkonjunkturer ses blandt andet på antallet af beskæftigede. I 2020 faldt beskæftigelsen på grund af corona-nedlukningen.
- Tallene opgøres årligt, og afspejler derfor ikke den stigning i beskæftigelsen, der har været i 2021. I den aktuelle situation ligger figurens blå kurve (beskæftigelsen) reelt højere og tættere på den orange kurve, der angiver arbejdsstyrken
- Dataene opgøres en gang årligt



# Forgæves rekrutteringsrate

December 2021

Figur 3: Den forgæves rekrutteringsrate (FRR), fordelt på RAR-områder



Note: Rekrutteringsforsøg i perioden marts 2021 til og med august 2021. Figuren viser den samlede forgæves rekrutteringsrate (FRR) for hvert RAR-område.  
Kilde: Rekrutteringssurvey.

- I en situation med høj beskæftigelse og lav ledighed, kan der opstå rekrutteringsudfordringer. Figuren viser den forgæves rekrutteringsrate fordelt på RAR-områder
- I Østjylland var der i perioden juli - december i 2021 26.540 forgæves rekrutteringer. Det svarer til, at 33,3% af alle rekrutteringer var forgæves
- En forgæves rekruttering er de tilfælde, hvor en virksomhed ikke kan rekruttere den ønskede medarbejder
- Sædvanligvis besættes ca. halvdelen af de forgæves rekrutteringer med en anden profil i stedet
- Dataene stammer fra STAR's rekrutteringssurvey

RAR Østjylland





# Forgæves rekrutteringer fordelt på brancher

Brancher	RAR Østjylland	Hele landet
Landbrug, skovbrug og fiskeri	-	33%
Industri	37%	35%
Bygge og anlæg	51%	49%
Handel	32%	32%
Transport	39%	40%
Hoteller og restauranter	51%	52%
Information og kommunikation	26%	24%
Finansiering og forsikring	11%	13%
Ejendomshandel og udlejning	31%	27%
Videnservice	25%	30%
Rejsebureauer, rengøring og anden operationel service	30%	38%
Offentlig administration, forsvar og politi	31%	30%
Undervisning	10%	14%
Sundhed og socialvæsen	33%	34%
Kultur og fritid	16%	11%
Andre serviceydelser mv.	-	25%
Andet	36%	24%
Alle brancher	33%	33%

- Flere brancher har en meget høj grad af forgæves rekrutteringer
- I Østjylland er det eksempelvis Bygge og anlæg (51%), Hoteller og restauranter (51%) og Transport (39%). De høje forgæves rekrutteringsrater skyldes, at beskæftigelsen er høj og ledigheden er lav
- Samtidig har arbejdsmarkedet – som følge af COVID-19 – været igennem en periode, hvor beskæftigelsen faldt for efterfølgende at stige markant. Det betyder, at rigtig mange stillinger er søgt besat inden for en kort periode, hvilket i sig selv formodes at have bidraget til de mange forgæves rekrutteringsforsøg

RAR Østjylland





Styrelsen for Arbejdsmarked  
og Rekruttering

**Find viden på RAR Østjyllands  
hjemmeside**

<https://rar-bm.dk/rar-oestjylland/>