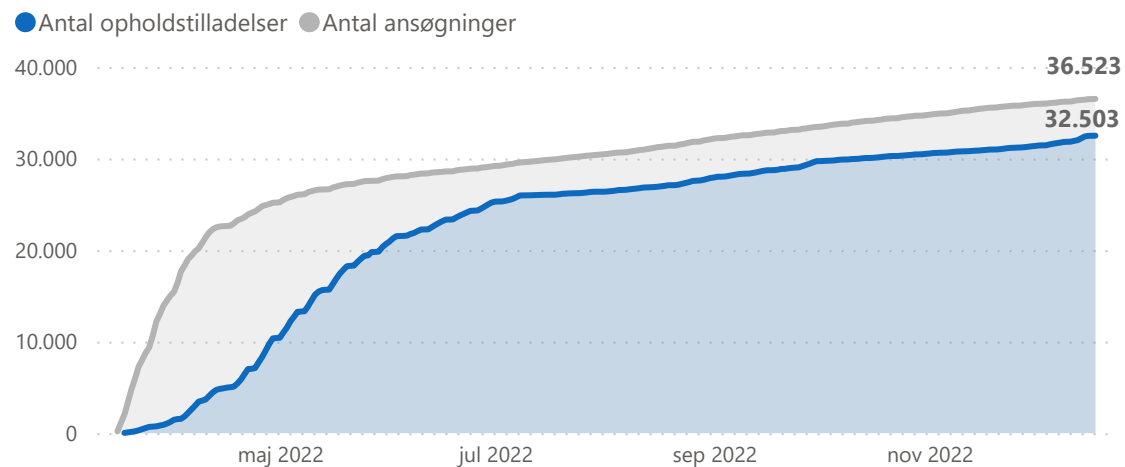
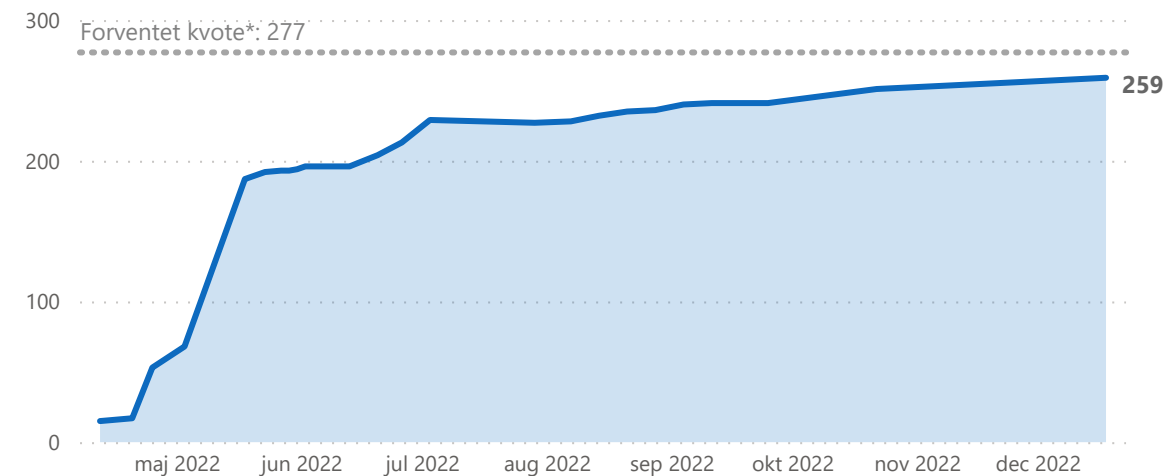


Ledelsesinformation vedr. Ukraine-indsatsen

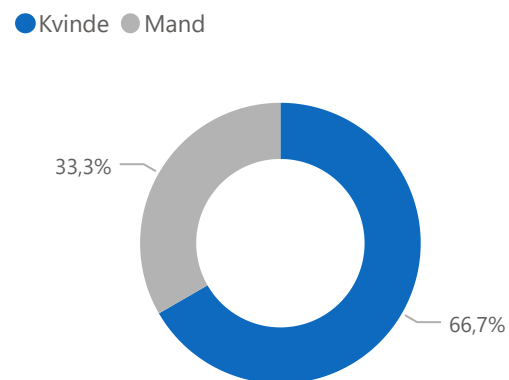
Udviklingen i det samlede antal ansøgninger og antal opholdstilladelser på landsplan



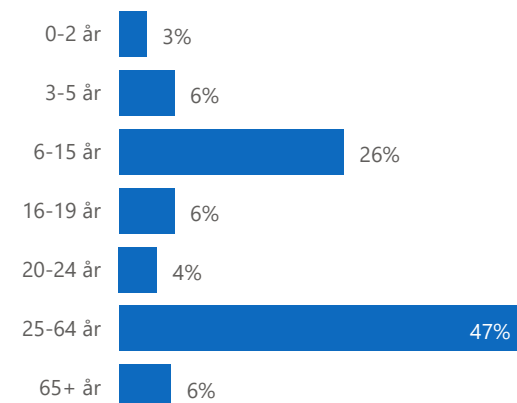
Udviklingen i antallet af boliganviste til Hedensted Kommune



Kønsfordeling blandt de boliganviste**



Aldersfordeling blandt de boliganviste**



Status på boliganviste i Hedensted Kommune

Status	Antal
Selvforsørgende	8
Ordinært arbejde	32
I tilbud om arbejdsmarkedsintroduktion eller på vej i aktivering og/eller job	54
Ikke arbejdsmarkedsparate	
Barsel	1
Handicappet	1
Modtager særligt tilbud	3
Over folkepensionsalderen	11

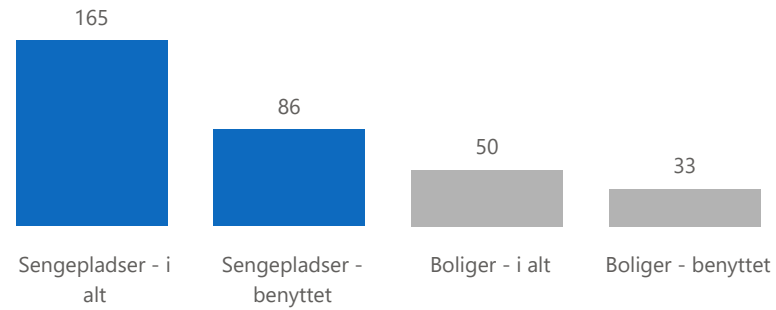
Status på boliganviste *ikke* længere i Hedensted Kommune

Status	Antal
Forsvundet	1
Hjemrejst	47
Midlertidigt hjemrejst	0
Flyttet til anden kommune	5
Opholder sig i anden kommune (vi er handlekommune)	0
Ændret opholdskommune	9

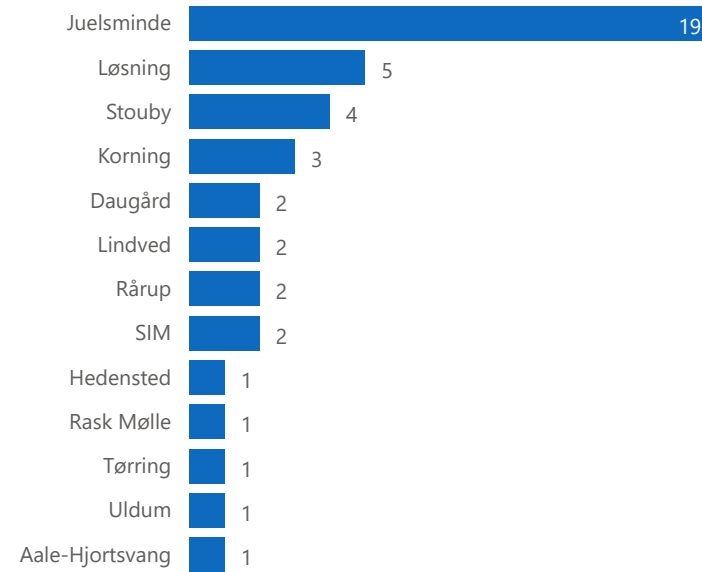
* Den forventede kvote er 277 ved et landstal på 30.000 opholdstilladelser.

** Fordelingen indeholder det samlede antal boliganviste, dvs. også de ukrainere der evt. er rejst hjem, har fået ændret opholdskommune etc.

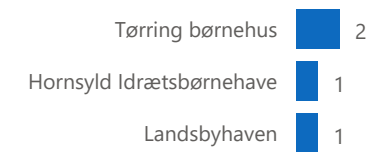
Status på sengepladser



Antal børn per skole

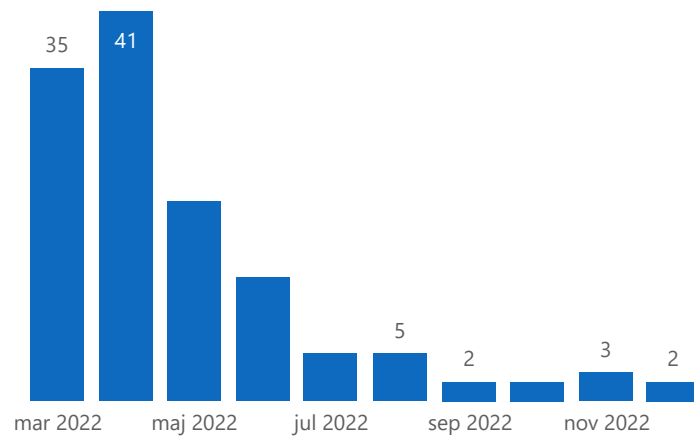


Antal børn per daginstitution

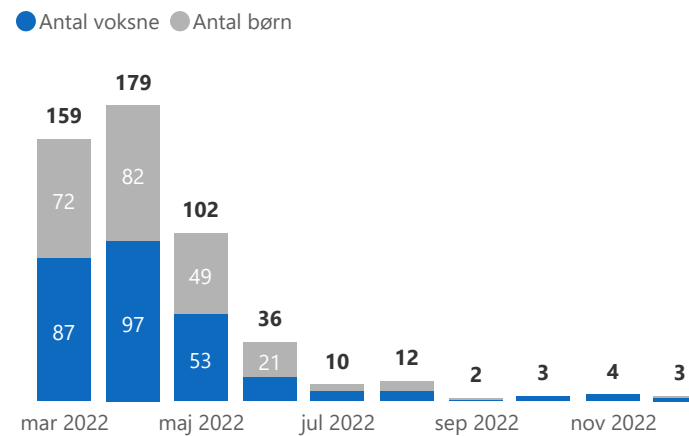


Information om kompensation til logværtter

Antal værtter



Antal børn & voksne boende hos værtter



Udbetalt i kroner

