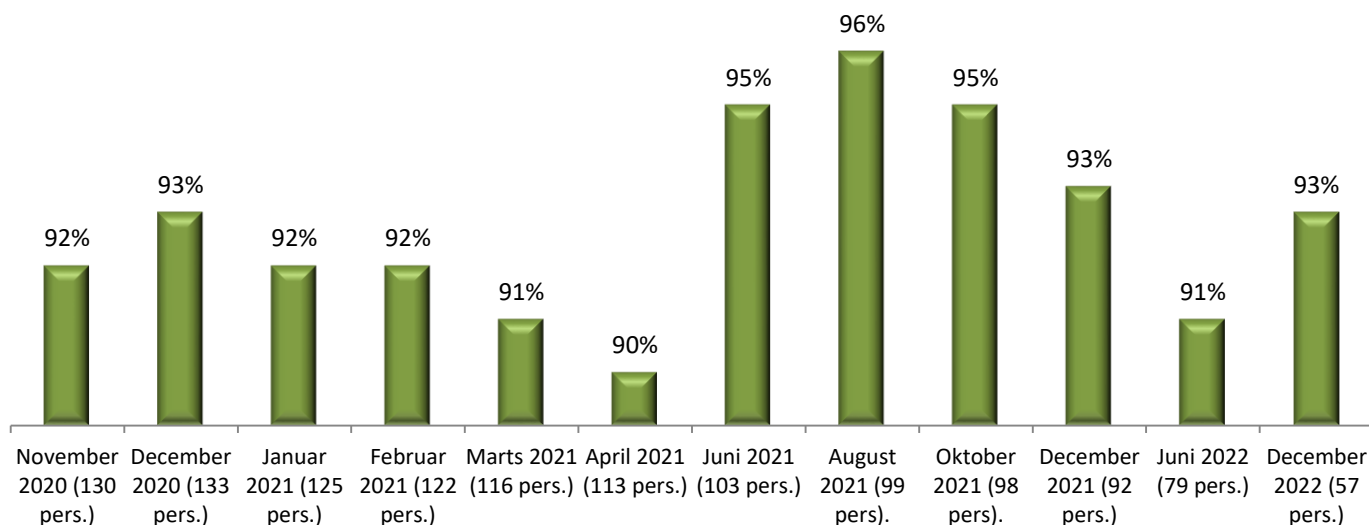


Beskæftigelsesrettet indsats på flygtningeområdet, december 2022

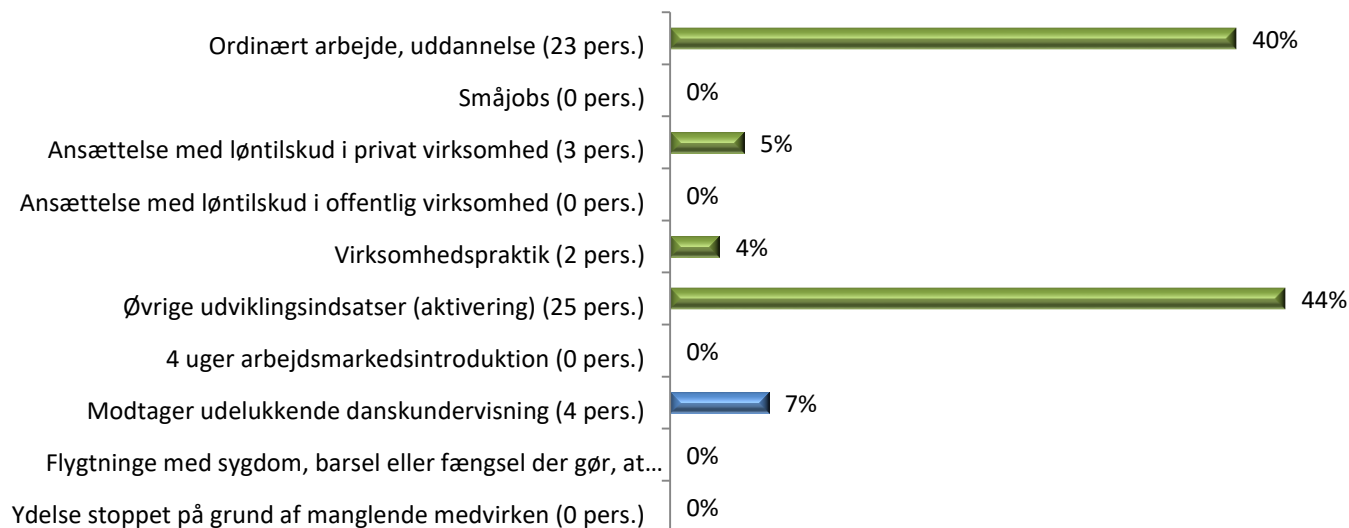
Indeholder alle flygtninge i integrationsperioden.

	Personer	Andel (%)	Andel forrige opd.
Flygtninge over 18 år i integrationsperioden i Hedensted Kommune.	57	100%	100%
Flygtninge over 18 år der befinder sig på beskæftigelsestrappens øverste trin – ordinær arbejde/uddannelse.	23	40%	42%
Flygtninge over 18 år der befinder sig på beskæftigelsestrappens øvrige 5 trin.	30	53%	49%
Flygtninge over 18 år der er aktiv på 4 ugers arbejdsmarkedsintroduktion.	0	0%	0%
Flygtninge over 18 år der befinder sig uden for beskæftigelsestrappen.	4	7%	9%

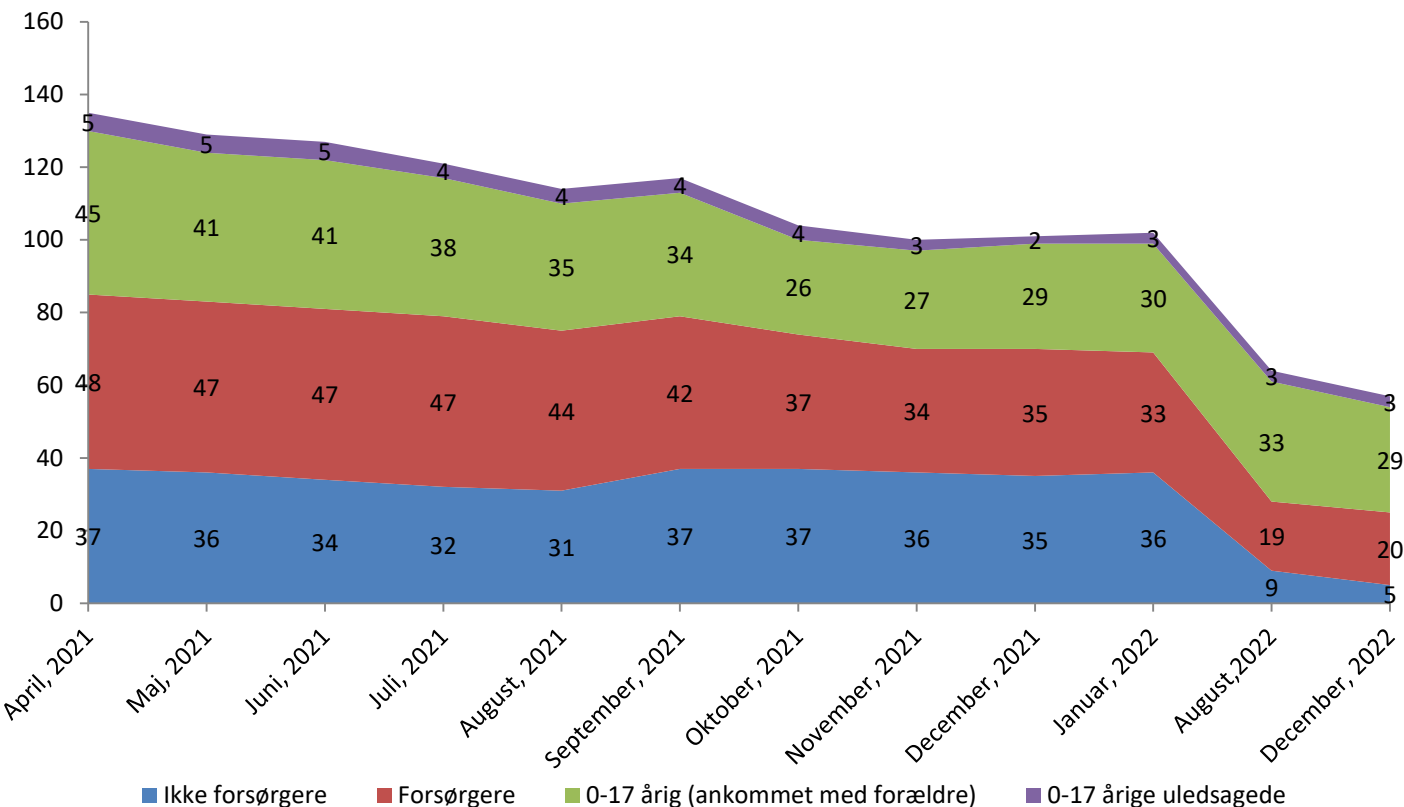
Udviklingen i andelen af flygtninge over 18 år i integrationsperioden der befinder sig på beskæftigelsestrappen. 4 ugers arbejdsmarkedsintroduktion er ikke inkluderet.



Den aktuelle placering på beskæftigelsestrappen (grøn) i prioritet rækkefølge, og øvrige tilbud (blå) for flygtninge over 18 år i integrationsperioden.



Persongrupper i integrationsperioden



Kvoteperioden går fra 1. marts til 28. februar.

Kvotemodtagelser	2019-kvote	2020-kvote	2021-kvote	2022-kvote
Kommunekvot modtaget*	9	5	2	7
- ikke forsørgere	4	1	2	0
- forsørgere	3	2	0	2
- 0-17 årige (ankommet med forældre)	2	2	0	5
- 0-17 årige uledsagede	0	0	0	0
Tildelt kvote til Hedensted Kommune	11 personer	3 personer	9 personer	7 personer
Difference	-2 personer	+2 personer	-7 personer	0 personer

*ikke alle flygtninge indgår i kvoteregnskabet eksempelvis familiesammenføring tæller ikke med

Familiesammenføringer	2019	2020	2021	2022
Personer familiesammenført med andre der allerede er her	25	9	11	6
- ikke forsørgere	1	2	2	0
- forsørgere	9	1	3	1
- 0-17 årige	15	6	9	5

Geografiske fordeling af flygtninge i integrationsperioden

