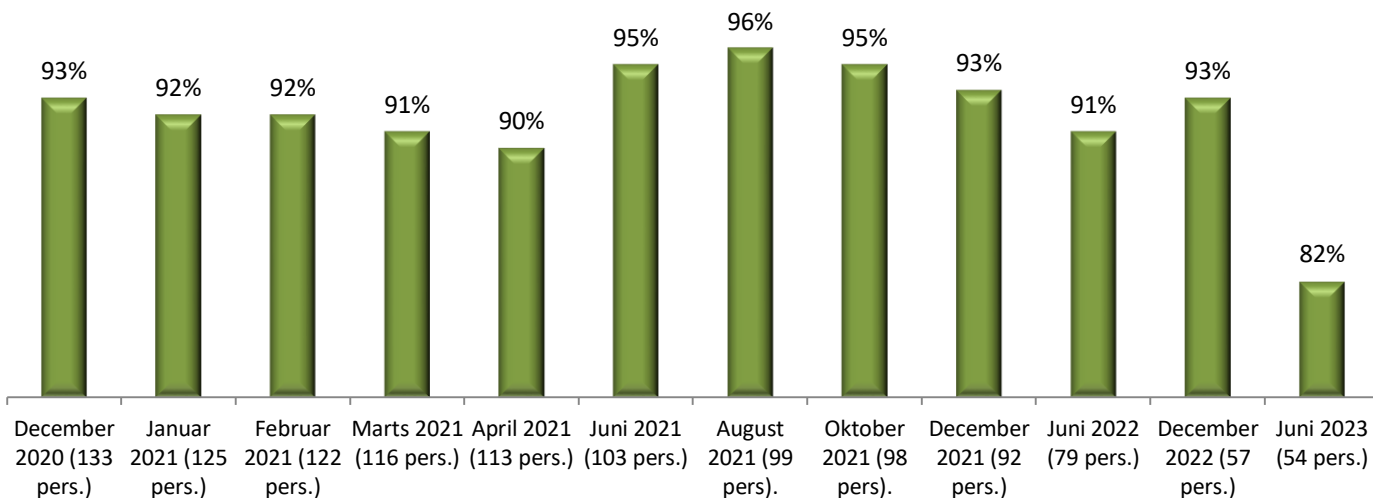


Beskæftigelsesrettet indsats på flygtningeområdet, juni 2023

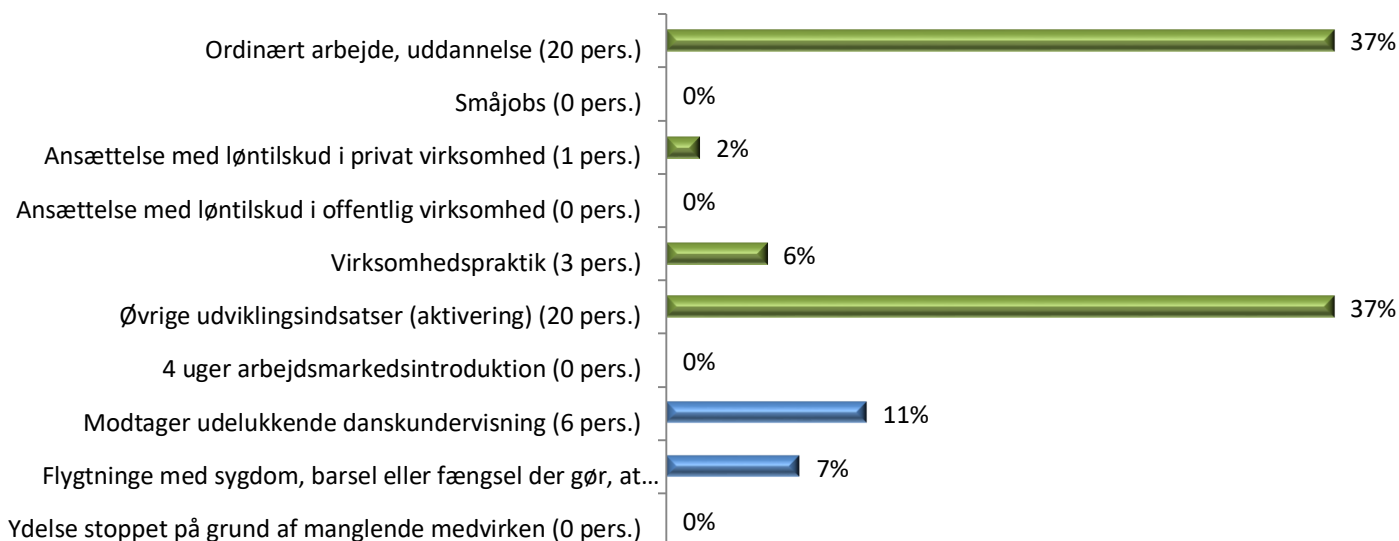
Indeholder alle flygtninge i integrationsperioden.

	Personer	Andel (%)	Andel forrige opd.
Flygtninge over 18 år i integrationsperioden i Hedensted Kommune.	54	100%	100%
Flygtninge over 18 år der befinder sig på beskæftigelsestrappens øverste trin – ordinær arbejde/uddannelse.	20	37%	40%
Flygtninge over 18 år der befinder sig på beskæftigelsestrappens øvrige 5 trin.	24	44%	53%
Flygtninge over 18 år der er aktiv på 4 ugers arbejdsmarkedsintroduktion.	0	0%	0%
Flygtninge over 18 år der befinder sig uden for beskæftigelsestrappen.	10	19%	7%

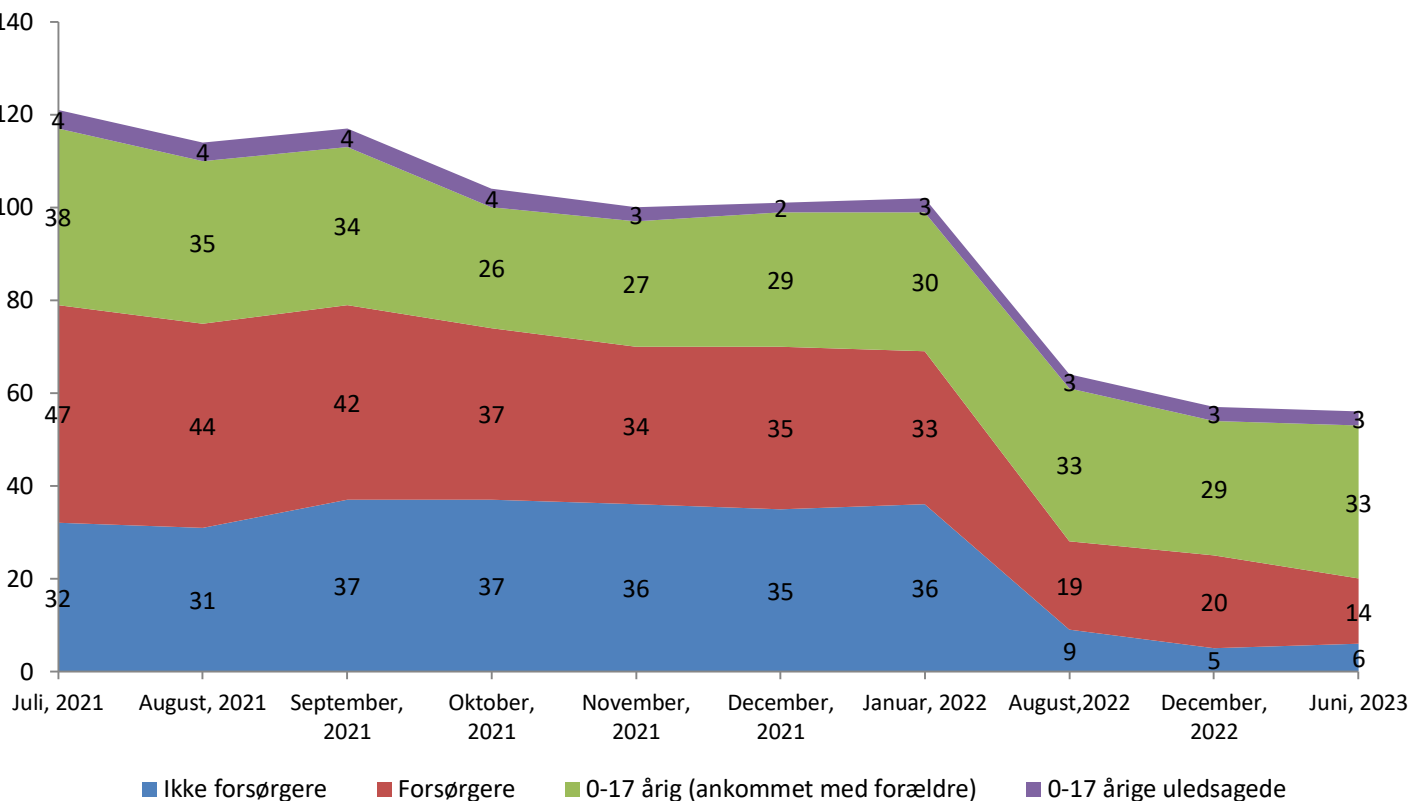
Udviklingen i andelen af flygtninge over 18 år i integrationsperioden der befinder sig på beskæftigelsestrappen. 4 ugers arbejdsmarkedsintroduktion er ikke inkluderet.



Den aktuelle placering på beskæftigelsestrappen (grøn) i prioritet rækkefølge, og øvrige tilbud (blå) for flygtninge over 18 år i integrationsperioden.



Persongrupper i integrationsperioden



Kvoteperioden går fra 1. februar til 31. januar.

Kvotemodtagelser	2020-kvote	2021-kvote	2022-kvote	2023-kvote
Kommunekvote modtaget*	5	2	7	7
- ikke forsørgere	1	2	0	3
- forsørgere	2	0	2	1
- 0-17 årige (ankommet med forældre)	2	0	5	4
- 0-17 årige uledsagede	0	0	0	0
Tildelt kvote til Hedensted Kommune	3 personer	9 personer	7 personer	7 personer
Difference	+2 personer	-7 personer	0 personer	0 personer

*ikke alle flygtninge indgår i kvoteregnskabet eksempelvis familiesammenføring tæller ikke med

Familiesammenføringer	2020	2021	2022	2023
Personer familiesammenført med andre der allerede er her	9	11	6	2
- ikke forsørgere	2	2	0	1
- forsørgere	1	3	1	1
- 0-17 årige	6	9	5	0

Geografiske fordeling af flygtninge i integrationsperioden

