

Notatark

Sagsnr. 15.00.00-A00-4-19

Sagsbehandler

Kirsten Pedersen

21.5.2019

Opfølgning på strategi og mål juni 2019

Nedenfor er opfølgning på strategi og mål fra beskæftigelsesplan 2019. Afsnit fra Beskæftigelsesplan 2019 er vedlagt i bilag 1.

Indhold

Overordnet status på resultatmål	1
STATUS på Ministermål	4
Status på lokale resultatmål 2019	8
Bilag 1 Jobcenter Hedensteds resultatmål for 2019	13

Overordnet status på resultatmål

Tabel 1 Borgere i kommunen i den arbejdsdygtige alder (16-66 år) fordelt på arbejdsmarkedsstatus

4. kvartal 2018	Antal fuldtidspersoner	Andel af befolkningen, pct.	Andel af befolkningen i hele landet, pct.	Udvikling i andel af befolkningen ift. samme kvartal året før, pct.	Udvikling i andel af befolkningen i hele landet ift. samme kvartal året før, pct. point
Ydelsesmodtagere	4.950	16,8	17,6	-0,3	-0,7
A-dagpenge mv.	435	1,5	2,1	-0,0	-0,1
Kontanthjælp	266	0,9	1,9	-0,0	-0,2
Uddannelseshjælp	242	0,8	0,9	0,0	-0,0
Integrationsydelse	146	0,5	0,4	-0,0	-0,1
Sygedagpenge	646	2,2	1,8	-0,1	-0,1
Jobafklaringsforløb	205	0,7	0,6	0,0	0,0
Revalidering og forrevalid-	14	0,0	0,1	-0,0	-0,0
Ressourceforløb	176	0,6	0,6	-0,1	0,0
Ledighedsydelse	104	0,4	0,4	0,0	-0,0
Fleksjob	985	3,4	2,0	0,2	0,1
Førtidspension	1.345	4,6	5,4	0,0	-0,1
Efterløn	387	1,3	1,2	-0,4	-0,4
Beskæftigede	18.572	63,2	-	0,5	-
SU-modtagere	1.255	4,3	-	-0,3	-
Øvrige	3.655	12,4	-	0,2	-
Befolkning (16-66 år)	29.402	-	-	-	-

Anm.: A-dagpenge mv. omfatter a-dagpenge, kontantydelse og arbejdsmarkedsydelse. Beskæftigede omfatter ikke personers ansættelse i fleksjob, løntilskud eller skånejob. Øvrige omfatter selvforsørgede, dvs. personer, der hverken modtager forsørgelsesydelse, SU eller har en registreret lønindkomst i Danmark. Desuden indgår personer på barsel og fleksydelse (efterløn til fleksjobbere) i øvrige. Befolkningstallet kan af flere grunde afvige fra summen af ydelsesmodtagere, beskæftigede, SU-modtagere og øvrige. Det skyldes, at befolkningstallet for jobcentre opgøres for et år af gangen, mens summen af ydelsesmodtagere, beskæftigede, SU-modtagere og øvrige ændrer sig for de enkelte jobcentre fra kvartal til kvartal som følge af flytning mellem kommuner og pendling ud over Danmarks grænser. En person kan også indgå flere gange i tabellen, fx som ydelsesmodtager og beskæftiget, mens de kun vil indgå én gang i befolkningstallet.

Kilde: Jobindsats.dk, benchmark.

Tabel 2: Udvikling fra 1. kvartal 2018 til 1. kvartal 2019, offentlige udgifter pr. person i arbejdsstyrken 16-66 år (kr. pr. person)

	Hedensted	RAR-Østjylland
Alle ydelser under et	Fald på 3 pct.	Fald på 2,6 pct.
A- Dagpenge	Stigning på 0,1 pct.	Stigning på 4,2 pct.
Sygedagpenge og Jobafklaringsforløb	Fald på 6 pct.	Fald på 6,6 pct.
Kontanthjælp	Fald på 9,7 pct.	- 0 pct. udvikling
Uddannelseshjælp	Fald på 0,4 pct.	- 0 pct. udvikling
Integrationsydelse	Fald på 13,8 pct.	Fald på 22,5 pct.
Ressourceforløb	Fald på 10,9 pct.	Stigning på 0,7 pct.

Kilde: Jobindsats.dk og egne beregninger

Kilde: Registeret for arbejdsmarkedsstatistik (RAM), Kommunale sagsbehandlings- og økonomisystemer, KMD's sygedagpengeregister, KMD's register for sociale pensioner

Anm.: Forsørgelsesudgifter omfatter udgifter til forsørgelse i perioder med og uden aktivering (ex. løntilskud). Det er forløbets faktiske placering og ikke konteringsstidspunktet, der bestemmer periodiseringen af udgiften.

Der foreligger ikke oplysninger om forsørgelsesudgifter ifm. fleksjob. For sygedagpenge kan forsørgelsesudgifterne kun opgøres på årsniveau. "I alt" for alle ydelsesgrupper under ét er uoplyst for den valgte periode, såfremt andre ydelser end fleksjob og sygedagpenge er uoplyst. Offentlige udgifter i løbende priser viser udgiftsudviklingen fra år til år uden at tage højde for, at en del af udgiftsudviklingen skyldes satsregulering.

Tabel 3 Bruttoledighed marts 2018 og marts 2019, ikke sæsonkorrigerede

	Hedensted	RAR-Østjylland
Bruttoledigheden udvikling fra	2,5 pct. (2,6 i marts 18)	3,7 pct. (3,9 pct. i marts 18)
Ledighedsprocent ledighedsydelse	14,5 pct. (12,2 april 18)	18,5 pct. (18,7 pct. april 18)

Kilde: RAR-Østjylland, ledighedsrapport og jobindsats.dk.

Tabel 4 Udvikling i antal fuldtidspersoner fordelt på ydelsesgrupper fra 1.kv.2018 til 1.kv.2019

Udvikling i antal fuldtidspersoner fra 1.kv.18 til 1.kv.19	Udvikling i antal fuldtidspers.	Pct. vis udvikling	Udvikling i antal fuldtidspers.	Pct. vis udvikling	Udvikling i antal fuldtidspers.	Pct. vis udvikling
	Landet	Landet	RAR Øst	RAR Øst	Hedensted	Hedensted
Ydelsesgrupper i alt	-23.998	-3,5	-3.245	-2,7	-103	-2,0
A-dagpenge	-2.321	-2,6	200	1,4	-10	-2,1
Kontanthjælp	-6.713	-8,5	-448	-4,3	-18	-6,3
Uddannelseshjælp	-1.115	-3,1	-34	-0,5	5	2,1
Revalidering	-783	-16,9	-226	-26,5	-5	-45,5
Forrevalidering	-146	-23,7	-49	-26,3	0	0,0
Integrationsydelse	-5.073	-25,4	-841	-22,6	-18	-10,8
Sygedagpenge	-2.651	-3,7	-924	-7,1	-41	-5,9
Jobafklaringsforløb	758	3,8	149	3,7	2	1,0
Ressourceforløb	964	4,4	17	0,5	-21	-10,9
Ledighedsydelse	345	2,3	194	6,0	28	28,9
Fleksjob	4.978	7,0	964	6,0	53	5,7
Førtidspension	-1.031	-0,5	-424	-1,2	23	1,7
Efterløn	-11.211	-19,7	-1.822	-19,4	-99	-20,1

Kilde: Jobindsats.dk, alle ydelser under et, antal personer og fuldtidspersoner

Hvad viser målingen?

Denne tværgående måling opgør antal personer og fuldtidspersoner for alle ydelser, der findes i Jobindsats.dk – dvs. a-dagpenge, kontantydelse, arbejdsmarkedsydelse, særlig uddannelsesyndelse, kontanthjælp, uddannelseshjælp, revalidering og forrevalidering, integrationsydelse, sygedagpenge, jobafklaringsforløb, ressourceforløb, ledighedsydelse, fleksjob, førtidspension og efterløn. Ved at vise ydelsesområderne i samme måling er det muligt at skabe sig et overblik over samtlige personer, der i den valgte periode modtager en ydelse, som indgår i Jobindsats.dk. De tilsvarende data for de valgte ydelser vil kunne genfindes under den enkelte ydelse.

For a-dagpengemodtagere samt kontanthjælpsmodtagere og uddannelseshjælpsmodtagere er ledighed opgjort som bruttoledighed, dvs. at såvel perioder med som uden aktivering indgår i opgørelserne. A-dagpengemodtagere samt kontanthjælps- og uddannelseshjælpsmodtagere, der er i løntilskud i den valgte periode og ikke på noget andet tidspunkt modtager disse ydelser i den valgte periode, er således lagt til antal ydelsesmodtagere, der modtager disse ydelser i perioden.

Måling 1: Antal personer

Målingen viser, hvor mange personer, der har modtaget de enkelte ydelser, der indgår i målingen, inden for den valgte periode.

Måling 2: Antal fuldtidspersoner

Målingen viser antal personer, omregnet til fuldtidspersoner, inden for hver enkelte ydelse ved hjælp af den gennemsnitlige varighed inden for den valgte periode.

Status på Ministermål

1. Flere skal i beskæftigelse eller uddannelse i stedet for at være på offentlig forsørgelse

Status Hedensted:

Ovenstående tabeller angiver blandt andet

- Et fald i antal ydelsesmodtagere over det seneste år, særligt for kontanthjælp, integrationsydelse, sygedagpenge og ressourceforløb
- Et fald i offentlige udgifter pr. person i arbejdsstyrken (16-66 år) på 3 pct. det seneste år.

2. Virksomhederne har den nødvendige og kvalificerede arbejdskraft

Samarbejdet med kommunens virksomheder kan anskues med baggrund i nedenstående måling. Generelt løftes målsætningen med flere indsatser. Lokalt fx også med projekter om uddannelsesløft og voksenlærlinge, men også på regionalt niveau arbejdes med målet.

Tabel 5 Samarbejdsgrad i alt, andel af virksomhedskontakter i kommunen, pct. (ministermål)

	RAR Østjylland	Hedensted
Mar 2019	30,6	30,2

Kilde: Jobindsats.dk

Hvad viser målingen?

Måling 1. Samarbejdsgrad mellem jobcentre og virksomheder

Målingen opgør andel af virksomheder i den valgte kommune, som har et samarbejde med hhv. jobcentret i den valgte kommune hhv. jobcentre uden for den valgte kommune samt samarbejdsgraden med alle jobcentre i og uden for den valgte kommune. Målingen opgør desuden antal virksomheder i den valgte kommune, som i gennemsnit i perioden har mindst 1 person ansat.

3. Flere flygtninge og familiesammenførte skal være selvforsørgende

Tabel 6 Antal og andel beskæftigede flygtninge og familiesammenførte til flygtninge

		Andel beskæftigede flygtninge og fam. til flygtninge i måneden, pct. (ministermål)	Andel beskæft. flygtninge og fam. til flygtninge, pct. (min. 190 timer i kvrt.)
RAR Østjylland	I alt	34,1	24,3
Hedensted	I alt	35,8	25,5

Kilde: Jobindsats.dk Ministermål, Antal og andel beskæftigede flygtninge og familiesammenførte til flygtninge.

Hedensted har således en lidt højere andel i beskæftigelse end gennemsnittet for RAR-Østjylland.

4. Flere jobparate personer på kontanthjælp skal i beskæftigelse og flere aktivitetsparate bliver jobparate eller kommer i beskæftigelse. Særlig fokus på indvandrebaggrund

Tabel 7: Andel beskæftigede og opvisiterede kontanthjælps-, uddannelseshjælps- og integrationsydelsesmodtagere

		Jan 2019			
		Antal personer primo måneden	Andel beskæftigede personer	Andel opvisiterede personer	Andel beskæftigede og opvisiterede personer (ministermål)
Hele landet	Kontanthjælp	70.085	11,4	0,6	12,1
	Integrationsydelse	14.589	12,3	1,9	14,2
	Uddannelseshjælp	33.210	7,3	0,6	7,9
RAR Østjylland	Kontanthjælp	9.772	11,8	0,6	12,3
	Integrationsydelse	2.830	12,1	2,1	14,2
	Uddannelseshjælp	6.382	6,9	0,4	7,2
Hedensted	Kontanthjælp	259	23,6	0,4	23,9
	Integrationsydelse	137	8,8	2,9	11,7
	Uddannelseshjælp	228	5,7	0,4	6,1

Kilde: Jobindsats.dk

Hvad viser målingen?

Måling 1: Antal personer primo måneden

Målingen viser antal modtagere mellem 16-66 år af kontanthjælp, uddannelseshjælp og integrationsydelse (alle ydelser inklusiv løntilskud) den første dag i den valgte måned.

Måling 2: Andel beskæftigede personer

Målingen viser andel modtagere mellem 16-66 år af kontanthjælp, uddannelseshjælp og integrationsydelse (alle ydelser inklusiv løntilskud) den første dag i den valgte måned, som i den pågældende eller en af de to efterfølgende måneder var i ustøttet beskæftigelse. Måling 3: Andel opvisiterede personer

Målingen viser andel modtagere mellem 16-66 år af kontanthjælp, uddannelseshjælp og integrationsydelse (alle ydelser inklusiv løntilskud) den første dag i den valgte måned, som den første dag i måneden var aktivitetsparat og senest i den pågældende eller en af de to efterfølgende måneder var blevet "opvisiteret" til uddannelsesparat, åbenlys uddannelsesparat eller jobparat. Måling 4: Andel beskæftigede og opvisiterede personer (ministermål)

Målingen viser andel modtagere mellem 16-66 år af kontanthjælp, uddannelseshjælp og integrationsydelse (alle inklusiv løntilskud) den første dag i den valgte måned, som kommer i beskæftigelse eller bliver opvisiteret (jf. måling 2 og 3) i den pågældende eller en af de to efterfølgende måneder.

5. Bekæmpelse af socialt bedrageri

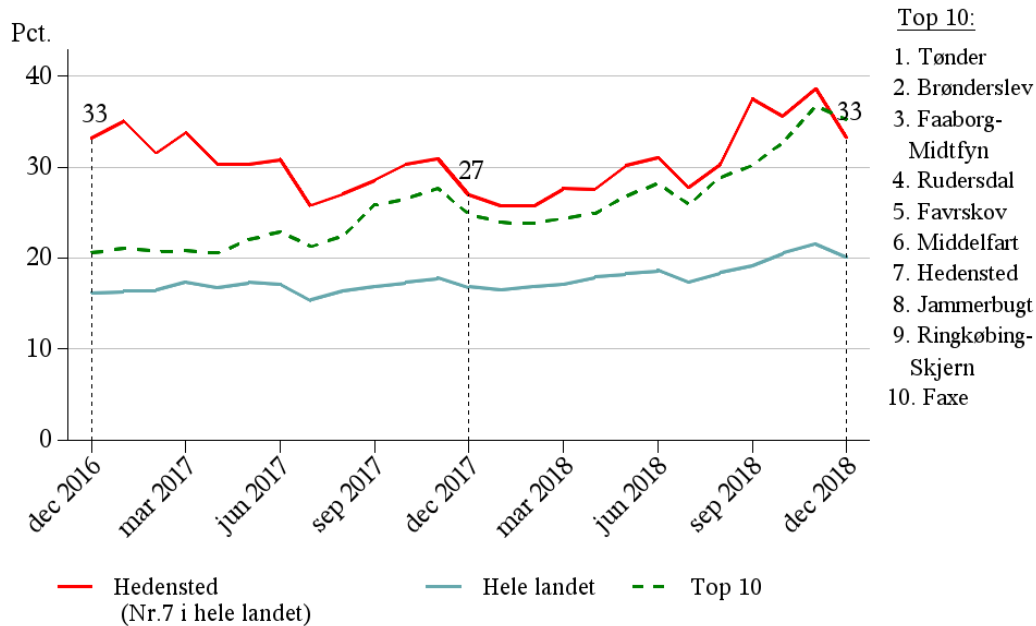
Der arbejdes målrettet – i samarbejde med ydelsesafdelingen, Borgerservice og HOS afdelingen om at udgå socialt bedrageri, jf. Beskæftigelsesplan 2019. Målet er senere aflyst jf. bilag til punkt 12 på møde i Udvalget for Beskæftigelse, ministerbrev.

6. Udsatte ledige skal have en indsats

Nedenfor under lokale mål redegøres for passivandelen for udsatte målgrupper.

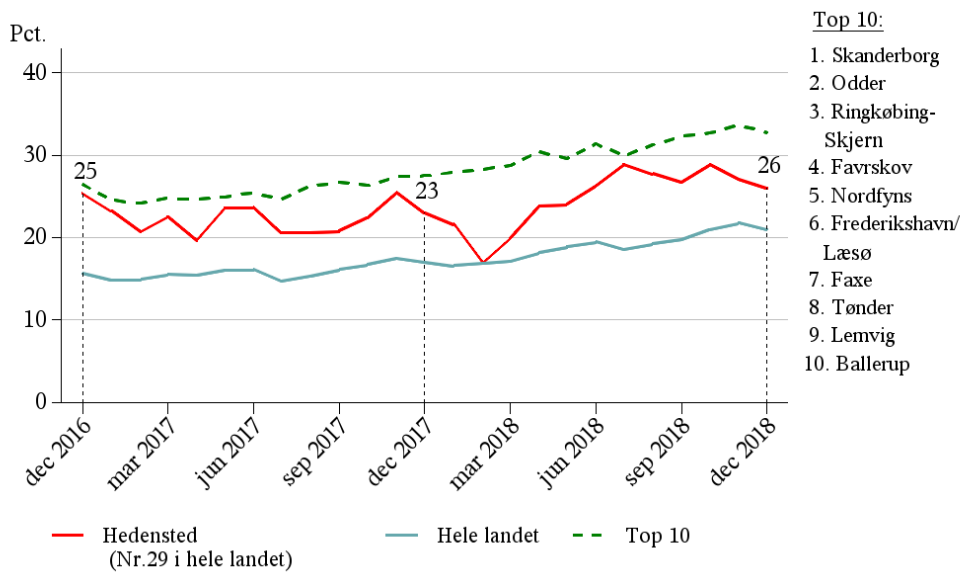
Den virksomhedsvendte indsats for udsatte målgrupper er som følger:

Ressourceforløb



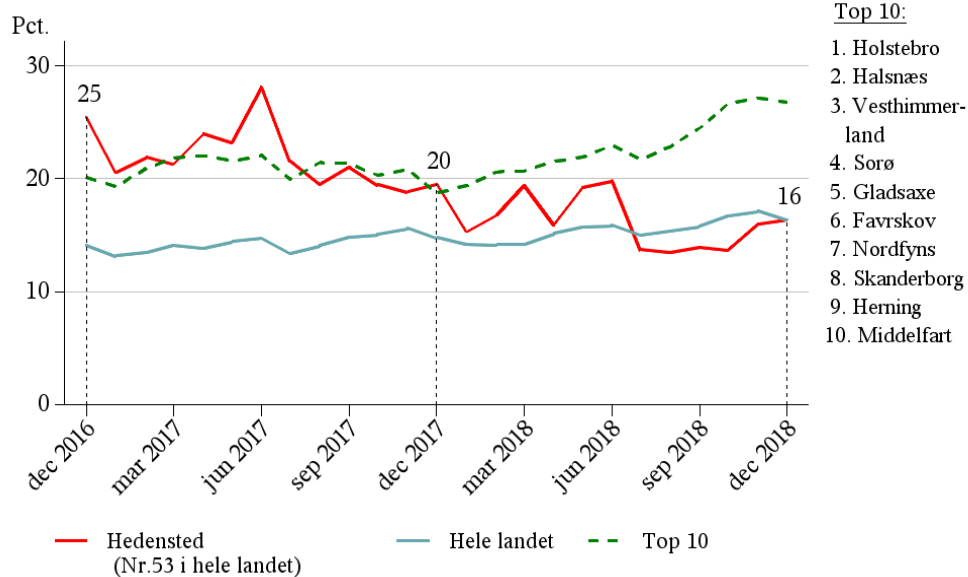
Andel personer i ressourceforløb, der deltager i virksomhedspraktik, privat løntilskud eller offentligt løntilskud eller har ordinære timer i løbet af en måned

Kontanthjælp, aktivitetsparate



Andel aktivitetsparate kontanthjælpsmodtagere, der deltager i virksomhedspraktik, privat løntilskud eller offentligt løntilskud eller opnår ordinære timer i en måned.

Aktivitetsparate uddannelseshjælpsmodtagere



Andel aktivitetsparate uddannelseshjælpsmodtagere, der deltager i virksomhedspraktik, privat løntilskud eller offentligt løntilskud eller opnår ordinære timer i en måned.

7. Flere personer med handicap skal i beskæftigelse

Der er endnu ikke målinger, som kan vise status for dette ministermål.

Status på lokale resultatmål 2019

Mål: Andelen af ydelsesmodtagere i procent af befolkningen 16-66 år reduceres fra 17,4 pct. til 17,1 pct. pr. 4. kvartal 2019.

Andelen af ydelsesmodtagere i andelen af befolkningen 16-66 år er aktuelt 16,8 pct. pr. 4. kvartal 2018. Resultatmål 17,1 pct.

Mål: Offentlige udgifter pr. person i arbejdsstyrken falder med minimum 2,5 pct. og falder mere end for gennemsnittet for RAR Østjylland.

Tabel 8: Udviklingen i offentlige udgifter pr. person i arbejdsstyrken fra 1. kvartal 2018 til 1. kvartal 2019

Landet	RAR Østjylland	Hedensted
Fald på 3 pct.	Fald på 2,6 pct.	Fald på 3 pct.

Kilde: Jobindsats.dk og egne beregninger.

Mål: Passivandelen ligger på niveau med eller under passivandelen for RAR Østjylland

Tabelforklaring:

Måling 3: Passivandel i pct.

Målingen opgør andel af kontanthjælpsmodtagerne/ ressourceforløb/ uddannelseshjælp, der i løbet af hele deres ydelsesforløb (eller seneste år af ydelsesforløbet for kontanthjælpsmodtagere med over 12 måneders anciennitet) ikke har været i aktivt tilbud. Passivandel er opgjort for de enkelte ydelsesanciennitetsbestemte tidsintervaller, som kontanthjælpsmodtagerne er fordelt på.

Tabel 9.1 Kontanthjælp, aktivitetsparat, passivandel i pct.

	Andel personer uden aktivering, pct.				
	Okt 2018	Nov 2018	Dec 2018	Jan 2019	Feb 2019
Hele landet	25,1	24,7	24,5	24,5	24,5
RAR Østjylland	18,2	17,8	18,2	17,8	17,4
Hedensted	26,5	26,4	26,6	25,9	24,5

Kilde: Jobindsats.dk

Tabel 9.2 Ressourceforløb, passivandel i pct.

	Okt 2018	Nov 2018	Dec 2018	Jan 2019	Feb 2019
Hele landet	34,1	33,9	34,8	34,3	34,3
RAR Østjylland	16,3	16,0	16,9	16,9	16,7
Hedensted	25,3	27,4	27,1	28,7	26,7

Kilde: Jobindsats.dk

Tabel 9.3 Uddannelseshjælp, passivandel i pct.

	Jan 2019	Feb 2019	Mar 2019
Hele landet	26,6	26,5	25,7
RAR Østjylland	20,2	20,4	19,3
Hedensted	20,9	23,0	20,2

Kilde: Jobindsats.dk

Bemærk at passivandelene også er afhængig af, hvad den enkelte kommune registrerer som et tilbud - og at tilbuddene bliver registreret i fagsystemerne. Hvis de ikke er registreret i FACIT slår det ikke igennem i statistikkerne i Jobindsats.dk.

Mål: Antal kontanthjælpsmodtagere reduceres med 15 pct.

Tabel 10 Kontanthjælp, antal personer		Dec. 2018 til april 2019 Pct.
Hele landet	Visitationskategori i alt	-3,1
	Jobparat	-5,8
	Aktivitetsparat	-2,1
RAR Østjylland	Visitationskategori i alt	-1,9
	Jobparat	-0,8
	Aktivitetsparat	-2,0
Hedensted	Visitationskategori i alt	-8,7
	Jobparat	-18,1
	Aktivitetsparat	-3,6

Kilde: Jobindsats.dk og egne beregninger

Mål: Andelen af kontanthjælpsmodtagere med løntimer øges til 20 pct.

Jævnfør nedenstående tabel er status pr. februar 2019, at 16,1 pct. af alle kontanthjælpsmodtagere har ordinære løntimer.

Tabel 11 Kontanthjælp. Andel personer med ordinære løntimer		Hele landet	RAR Østjylland	Hedensted
Visitationskategori i alt	Sep 2018	8,5	8,2	15,6
	Okt 2018	8,7	8,6	18,1
	Nov 2018	8,9	9,0	15,8
	Dec 2018	9,4	9,5	16,2
	Jan 2019	8,4	8,3	15,3
	Feb 2019	8,3	8,4	16,1
Jobparat	Sep 2018	19,1	19,4	27,0
	Okt 2018	19,7	21,1	27,5
	Nov 2018	20,1	22,6	24,7
	Dec 2018	21,6	23,6	27,6
	Jan 2019	18,6	19,0	24,1
	Feb 2019	18,2	19,2	25,9
Aktivitetsparat	Sep 2018	4,8	5,1	12,1
	Okt 2018	4,8	5,1	14,4
	Nov 2018	4,8	5,0	12,5
	Dec 2018	5,1	5,4	11,5
	Jan 2019	4,6	4,8	11,3
	Feb 2019	4,6	5,0	12,3

Kilde: Jobindsats.dk

Mål: Antal virksomheder i TASK Force Code of Care Hedensted øges til 44.

Aktuelt er der 41 virksomheder i Task Force Code of Care Hedensted.

Mål: Andelen af Jobafklarings- og sygedagpengemodtagere (fuldtidspersoner) i andel af befolkningen er på niveau med eller lavere end gennemsnittet for RAR Østjylland pr. 4. kvartal 2019:

Tabellen neden for viser, at samlet set opleves en faldende andel af personer i Jobafklaringsforløb og sygedagpenge under et for såvel RAR Østjylland som Hedensted. Der ses for Hedensted et fald på 42 fuldtidspersoner fra 1. kvartal 2018 til 1. kvartal 2019.

Tabel 12 Antal fuldtidspersoner på sygedagpenge og i Jobafklaring i andel af befolkning.

	Hele Landet		RAR Østjylland		Hedensted	
	1.kv. 2018	1.kv. 2019	1.kv. 2018	1.kv. 2019	1. kv.2018	1.kv. 2019
Sygedagpenge og Jobafklaringsforløb, antal fuldtidspersoner	91.955	89.642	17.039	16.186	889	847
Andel	2,5	2,4	2,7	2,5	3,1	2,9

Kilde: Jobindsats.dk og egne beregninger.

Tabel 13 Sygedagpenge og Jobafklaring under et, offentlige ydelser, løbende priser, udvikling fra 1.kvartal 2018 til 1. kvartal 2019

Sygedagpenge og Jobafklaring	Land	RAR Østjylland	Hedensted
1.kv. 18	3.829.510.826	691.026.454	35.951.180
1. kv. 19	3.636.017.685	645.348.988	33.787.853
Forskel	-193.493.141	-45.677.466	-2.163.327
Udvikling	-5,1 pct.	-6,6 pct.	-6 pct.

Kilde: Jobindsats.dk og egne beregninger.

Unge

Mål: 89 pct. af eleverne i 9. klasse har minimum 2 i gennemsnit i både dansk og matematik ved afgangsprøven i 2019.

Andel af elever med minimum 2 i gennemsnit i dansk og matematik:

	Hedensted kommune	Hele landet
2012/2013	84,5%	88,1%
2013/2014	84,1%	87,6%
2014/2015	92,3%	91,1%
2015/2016	90,3%	90,1%
2016/2017	90,7%	89,3%
2017/2018	86,8%	87,4%

Mål: Antallet af unge mellem 18 og 30 år på offentlig forsørgelse reduceres med 10 procent hvert år frem mod 2019

Tabel 14 Uddannelseshjælp. Antal personer og fuldtidspersoner i pct. af befolkningen

	Antal personer			Fuldtidspersoner i pct. af befolkningen 16-66 år		
	Hele landet	RAR Østjylland	Hedensted	Hele landet	RAR Østjylland	Hedensted
2kv16-1kv17	68.893	12.817	500	1,0	1,1	0,8
2kv17-1kv18	63.667	11.934	468	1,0	1,1	0,8
2kv18-1kv19	60.195	11.446	454	0,9	1,0	0,8

Kilde: Jobindsats.dk. Kommunale sagsbehandlings- og økonomisystemer

Anm.: Pga. efterregistreringer vil specielt den seneste måned, der findes data for, blive øget ved næste opdatering. Fra 1. sept. 2015 er indført en integrationsydelse, der træder i stedet for uddannelses- eller kontanthjælp for nytilkomne flygtninge og familiesammenførte udlændinge samt personer, der ikke har opholdt sig lovligt i riget i sammenlagt mindst 7 år ud af de seneste 8 år. Fra 1. juli 2016 gælder dette for alle flygtninge og familiesammenførte udlændinge samt personer, der ikke har opholdt sig lovligt i riget i sammenlagt mindst 7 år ud af de seneste 8 år. Antallet af personer på integrationsydelse er voksende, men der er betydelig kommunal variation. I maj 2016 modtog ca. 7.000 fuldtidspersoner integrationsydelse. Indførelsen af integrationsydelse betyder, at udviklingen i uddannelses- og kontanthjælp efter 1. sept. 2015 skal tolkes med varsomhed. Antal personer viser, hvor mange personer der har modtaget den valgte ydelse i kortere eller længere tid inden for den viste periode. Befolkningen er opgjort som befolkningen i alderen 16-66 år.

Ovenstående tabel viser et fald på 14 pct. i antal unge 16-30 årige, som modtagere uddannelseshjælp.

Mål: Ved udgangen af 2019 er 96 pct. af en årgang i gang med en ungdomsuddannelse 15 måneder efter afslutningen af 9. klasse.

Umiddelbart ingen tilgængelige tal.

<i>Tabel 15 Offentlige udgifter pr. person i arbejdsstyrken</i>				
		Hele landet	RAR Østjylland	Hedensted
		Offentlige udgifter, løbende priser (kr.)	Offentlige udgifter, løbende priser (kr.)	Offentlige udgifter, løbende priser (kr.)
Ydelsesgrupper i alt	1. kv. 2018	9.762	9.822	7.909
	1. kv. 2019	9.434	9.570	7.673
A-dagpenge	1. kv. 2018	1.584	1.503	1.066
	1. kv. 2019	1.584	1.566	1.067
Kontanthjælp	1. kv. 2018	1.030	806	468
	1. kv. 2019	945	806	422
Uddannelseshjælp	1. kv. 2018	325	361	233
	1. kv. 2019	315	359	232
Revalidering	1. kv. 2018	84	88	25
	1. kv. 2019	71	66	9
For-revalidering	1. kv. 2018	7	11	6
	1. kv. 2019	5	8	5
Integrationsydelse	1. kv. 2018	161	177	168
	1. kv. 2019	119	137	145
Sygedagpenge	1. kv. 2018	1.132	1.165	1.264
	1. kv. 2019	1.050	1.052	1.155
Jobafklaringsforløb	1. kv. 2018	271	326	318
	1. kv. 2019	282	340	332
Ressourceforløb	1. kv. 2018	310	282	328
	1. kv. 2019	326	284	292
Ledighedsydelse	1. kv. 2018	256	326	201
	1. kv. 2019	264	349	266
Førtidspension	1. kv. 2018	3.648	3.844	2.811
	1. kv. 2019	3.710	3.881	2.930
Efterløn	1. kv. 2018	954	932	1.021
	1. kv. 2019	763	752	819

Kilde: Jobindsats.dk

Bilag 1 Jobcenter Hedensteds resultatmål for 2019

(fra Beskæftigelsesplan 2019)

Jobcenter Hedensteds lokale resultatmål understøtter realisering af budget 2019 og hermed også en bæredygtig økonomi i Hedensted Kommune.

Overordnede Strategiske målsætninger, som understøtter kerneopgaven Beskæftigelse:

- Andelen af borgere på offentlig forsørgelse reduceres i Hedensted kommune
- Færre borgere er langtidsledige og langtidssyge
- Kontanthjælpsmodtagere omfattet af integrationsperioden kommer hurtigere i job
- Virksomhederne har adgang til kvalificeret arbejdskraft.

De overordnede strategiske mål anlægges med udgangspunkt i 2 spor:

- Den tidlige indsats
- Den sammenhængende tværfaglige indsats

Strategien skal understøtte borgerens bevægelse mod selvforsørgelse og selvforvaltning.

1. Den tidlige indsats betyder

At der er en tidlig arbejdsfastholdende indsats, som arbejdsfastholder sygemeldte i job på eksisterende virksomhed eller som hurtigt omplacerer sygemeldte til andet job
At ledige tidligt formidles til nyt job eller får en tilknytning til en virksomhed. (Virksomhederne får den arbejdskraft de har behov for og borgeren bliver selvforsørgende)
Jobcenteret får et tættere samarbejde med virksomhederne omkring rekruttering og formidling af job, herunder også småjob og deltidsjob.

2. Den sammenhængende indsats betyder

- Flere borgere har små ordinære jobs (ledighedsydelse, fleksjob, ressourceforløb og kontanthjælp)
- Antallet af langtidsledige og langtidssyge, der har en sammenhængende plan øges
- Der er flere borgere, der oplever sammenhængende – enstrengede planer for den indsats der leveres fra Hedensted kommune
- Relationel kapacitet: Hedensted kommune arbejder med Relationel koordinering/kapacitet på tværs af de forskellige kompetencegrupper, med henblik på at borgerne oplever en mere koordineret og sammenhængende indsats. Målet er at den enkelte kommer hurtige tilbage til selvforsørgelse og bliver mere selvforvaltende
- Bedre Ressourceforløb: Jobcenter Hedensted er del af projekt bedre ressourceforløb, hvor borgeren får et større ejerskab af egen plan og langt tidligere i forløbet får en virksomhedsrettet indsats parallelt med andre sociale- og sundhedsmæssige indsatser.

Fokuspunkter

Som en del af den politiske arbejdsform udarbejder Byrådet hver år en liste over handlinger eller områder (en "fokusliste"), som i kommende tid skal have et særligt fokus. Samtidig formuleres hvilke konkrete effekter, der ønskes.

Fokuslisten er således med til at sikre sammenhæng og synergi imellem de forskellige indsatser såvel politiske som organisatoriske. Hvert emne på fokuslisten er rettet mod et eller flere af pejlemærkerne i Strategi 2022.

Beskæftigelsesområdet har specielt fokus på flg. fem udvalgte punkter:

- **Virksomhederne** har den arbejdskraft de har behov bl.a. ved at arbejdskraften gøres klar via tæt samarbejde med uddannelsesinstitutioner og virksomheder.

Evalueres maj og november hvert år

- **Flere borgere** skal gennem aktiveringsforløb og virksomhedspraktik i hel eller delvis selvforsørgelse. Andelen af kontanthjælpsmodtagere reduceres med 15 %. Andelen af kontanthjælpsmodtagere med lønnede timer (småjobs) øges med 20 %. Afsluttes/evalueres i slutningen af 2019
- **Flere flygtningekvinder** kommer i ordinære jobs. 10 kvinder er inden udgangen af 2019 i hel eller delvis beskæftigelse (selvforsørgelse). Afsluttes/evalueres i slutningen af 2019
- **I samarbejde mellem Jobcenter og socialpsykiatrien kommer 15 psykisk udsatte borgere** i hel eller delvis beskæftigelse (selvforsørgelse). Støttekontaktpersoner tættere på virksomhedskonsulenter. Afsluttes/evalueres i slutningen af 2019
- **I samarbejde med "Code af Care" Hedensted** får flere virksomheder viden om mulighederne for at få vækst via en større social ansvarlighed, og ansætter borgere med fysiske eller psykiske udfordringer – til glæde for virksomheden og den nye ansatte. I 2019 er der 20 nye virksomheder i "Code of Care" Hedensted. Afsluttes/evalueres i slutningen af 2019, hvor målet er, at vi har 44 virksomheder i netværket.

Lokale resultatmål for 2019

Andelen af ydelsesmodtagere i procent af befolkningen 16-66 år reduceres fra 17,4 pct. til 17,1 pct. pr. 4. kvartal 2019.

Offentlige udgifter pr. person i arbejdsstyrken falder med minimum 2.5 procent og falder mere end for gennemsnittet for RAR Østjylland

Passivandelen ligger på niveau med eller under passivandelen for RAR Østjylland.

Antal kontanthjælpsmodtagere reduceres med 15 pct.

Andelen af kontanthjælpsmodtagere med løntimer (aktivitetsparate?) øges til 20 pct.

Antal virksomheder i Task Force Code of Care Hedensted øges til 44.

Andelen af jobafklaringsforløbs- og sygedagpengemodtagere (fuldtidspersoner) i andel af befolkningen er på niveau med eller lavere end gennemsnittet for RAR Østjylland pr. 4. kvartal 2019.

Unge...

- 89 pct. af eleverne i 9. klasse har minimum 2 i gennemsnit i både dansk og matematik ved afgangsprøven i 2019
- Antallet af unge mellem 18 og 30 år på offentlig forsørgelse reduceres med 10 procent hvert år frem mod 2019

Ved udgangen af 2019 er 96 pct. af en årgang i gang med en ungdomsuddannelse 15 måneder efter afslutningen af 9. klasse.

Kapitel 2: Beskæftigelsesministerens mål for 2019

De fem beskæftigelsespolitiske mål for 2019 understøtter regeringens og beskæftigelsesministerens udmeldinger på beskæftigelsesområdet, herunder ambitionen om at få flere i arbejde, og at opkvalificere arbejdsstyrken for at matche virksomhedernes efterspørgsel på arbejdskraft.

De beskæftigelsespolitiske mål sætter fokus på de områder, hvor der er særligt behov for ekstra indsats og fokus i kommunerne og jobcentrene i 2019.

1. Flere personer skal i beskæftigelse eller uddannelse i stedet for at være på offentlig forsørgelse
2. Virksomhederne skal sikres den nødvendige og kvalificerede arbejdskraft
3. Flere flygtninge og familiesammenførte til flygtninge skal være selvforsørgende
4. Flere jobparate personer på kontanthjælp skal i beskæftigelse, og flere aktivitetsparate bliver jobparate eller kommer i beskæftigelse. Der bør i indsatsen være et særligt fokus på kvinder med indvandrerbaggrund.
5. Bekæmpelsen af socialt bedrageri og fejludbetalinger skal styrkes
6. Udsatte ledige skal have en indsats

Mange ledige med handicap kan og vil arbejde. Ministeren vil derfor skærpe kommunernes fokus på at hjælpe disse borgere i arbejde og vil i forbindelse med et samlet handicappolitisk udspil tilføje et 7. beskæftigelsespolitisk mål om, at flere personer med handicap skal i beskæftigelse.

Om de seks ministermål

Målene understøtter implementeringen af de seneste års store reformer på beskæftigelsesområdet, og er udgangspunktet for Hedensteds beskæftigelsesplan for 2019.

Om ministermål 5 i Hedensted

Hedensted kommune har et tæt samarbejde mellem Ydelseskontoret, Borgerservice, Jobcentret og HOS-gruppen.

Hedensted kommune har en effektiv og succesfuld beskæftigelsesindsats, som i hele ledigheds- eller sygeperioden giver borgeren aktive muligheder for igen at blive selvforsørgende.

Der er allerede nu etableret et tæt og godt samarbejde mellem de områder, som har kontakt med borgeren og udbetalingen af ydelser til borgeren.

Der er etableret samarbejdsrum, hvor medarbejderne samles til fælles informationer (personalemøder).

Det er vigtigt, at alle medarbejdere er bevidste om, at de forvalter skatteydernes penge hensigtsmæssigt, og at vi kun kan hjælpe dem der har det største behov, hvis vi undgår, at nogle få misbruger systemet gennem snyd med udbetalinger.