

Notatark

Sagsnr. 15.00.00-A00-8-16
Sagsbehandler
Kirsten Pedersen
2.1.2020

Analyse af sygedagpenge og jobafklaringsforløb

Nærværende notat giver i oversigt en talmæssig gennemgang af sygedagpenge og jobafklaringsforløb, hvor tal for Hedensted sammenlignes med dels gennemsnittet for Landet, RAR Østjylland, Favrskov og Skanderborg. Gennemgangen er inddelt i nedenstående afsnit:

1. Sammenligning af andel borgere med sygedagpenge og i jobafklaring, herunder også sammenligning på gennemsnitlige varigheder og de offentlige udgifter pr. person i arbejdsstyrken
2. Sammenligning af den virksomhedsrettede indsats
3. Sammenligning ud fra andre parametre, herunder status før sygedagpenge, alder, herkomst, visitationskategori.
4. Afgangsstatistik – hvor er borgerne 1 måned efter afsluttet forløb.

Tallene til de 4 første punkter er hentet fra *Jobindsats.dk*.

Sammenfatning

Offentlige udgifter pr. person i arbejdsstyrken

Favrskov har en offentlig udgift per person i arbejdsstyrken til sygedagpenge og jobafklaring som ligger 15 pct. under samme i Hedensted.

Hedensted ligger mellem 5 og 11 pct. over udgiftsniveauet for gennemsnittet af landet og RAR Østjylland for sygedagpenge og jobafklaring under ét og sygedagpenge og jobafklaring hver for sig jf. tabel 1

Andele sygedagpengemodtagere og i jobafklaringsforløb i pct. af arbejdsstyrken og befolkning

Jf. tabel 2A har Hedensted en højere andel sygedagpengemodtagere (fuldtidspersoner) i pct. af arbejdsstyrken, 2,7 pct. mod 2,4 pct. for Landet og RAR Østjylland.

Jævnfør tabel 2B har Hedensted ligeledes en lidt højere andel fuldtidssygemeldte i andel af befolkningen.

Varigheder er illustreret i tabel 3 og 4. Sammenfattende:

	Sygedagpenge. Gnsn. varighed af afsluttede forløb (uger) 4kv18-3kv19	Pct. andel med varighed under 2 uger	Pct. andel over 52 uger	Jobafklaringsforløb. Gnsn. varighed af afsluttede forløb (uger) 4kv18-3kv19	Jobafklaringforløb. Andel over 52 uger
Hele landet	5,3	72,1	1,7	62,9	43,2
RAR Østjylland	5,5	73,0	1,9	66,9	45,1
Favrskov	4	77,5	1,0	56,7	41,7
<i>Hedensted</i>	<i>5,2</i>	<i>72,6</i>	<i>1,9</i>	<i>70,7</i>	<i>47,3</i>
Skanderborg	5,3	74,2	1,7	53,6	38,31

Den gennemsnitlige varighed for afsluttede sygedagpengeforløb er på 5,2 uger, hvoraf 72,6 pct. afsluttes på under 2 uger, svarende til 4.961 sager i perioden. Den gennemsnitlige varighed i Hedensted ligger under gennemsnittet for landet og RAR Østjylland. Favrskov har en gennemsnitlig varighed på 4 uger og 77,5 pct. af sagerne afsluttes under 2 uger.

For igangværende sygedagpengeforløb (tabel 5A) er der en andel med varighed over 1 år på 12,1 pct. Gennemsnittet for RAR Østjylland er 12,4 pct. Andelen med varighed på 27-52 uger er i Hedensted 16,6 uger, gennemsnittet for RAR Østjylland er 15,6 pct. Favrskov har relativt kortere varigheder (5,1 pct. over 1 års varighed og 11,3 pct. med varighed på 27-52 uger).

Den gennemsnitlige varighed for afsluttede jobafklaringsforløb er for Hedensted på 70,7 uger, hvilket er 14 uger højere end Favrskov. Den gennemsnitlige varighed for landet er på 62,9 og for Landet 66,9.

Tabel 5A Andelen af igangværende jobafklaringsforløb med varighed over 2 år er på 36,9 pct. mod 29,6 for RAR Østjylland.

Virksomhedsrettet indsats

Den virksomhedsrettede indsats er illustreret i figur 1 til 6, som er hentet fra nøgletalsrapporter på jobindsats.dk. Nedenfor gives en oversigt over placering jf. disse opgørelser

Placering ift. virksomhedsindsatsen september 2019	Hedensted	Favrskov	Skanderborg
Andel sygedagpengemodtagere, der har været delvist raskmeldt eller deltaget i virksomhedspraktik, privat løntilskud eller offentligt løntilskud inden udgangen af 13. sygefraværsuge.	37	12	13
Andelen af personer i jobafklaringsforløb, der har været i virksomhedspraktik/løntilskud i løbet af en måned. Delvis raskmelding vil på sigt indgå som en virksomhedsrettet indsats.	30	10	2

	4kv18-3kv19				
	Hele landet	RAR Østjylland	Favrskov	Hedensted	Skanderborg
Andel delvise rask- og sygemeldinger, pct.	13,6	14,9	14,7	15,1	16,4

Andelen af personer i jobafklaringsforløb, der har været i en virksomhedspraktik/løntilskud i løbet af en måned. Delvis raskmelding vil på sigt indgå som en virksomhedsrettet indsats.

Andre parametre

Parameter	Status
Status før sygedagpenge, tabel 6	Hedensted har en lidt lavere andel fra lønmodtagerbeskæftigelse og en lidt højere andel sygemeldte fra fleksjob.
Herkomst, tabel 7 og 8	Sygedagpenge. Andel med dansk oprindelse er 94 pct., højere end for øvrige. Jobafklaringsforløb. Andel med dansk oprindelse er 91 pct., højere end gennemsnittet for landet og RAR Østjylland (84 pct.), men lidt lavere end Favrskov (94 pct.)
Andel aktiveringsberørte	<i>Sygedagpenge.</i> Hedensted har en andel på 9,1 pct., som har været i aktivering inden for perioden. Favrskov og RAR Østjylland har en andel på 13 pct. <i>Jobafklaring.</i> Hedensted har en andel på 57,8 pct., 20 pct. point lavere end Favrskov, men på niveau med RAR Østjylland.
Køn	<i>Jobafklaring:</i> I Hedensted er 76,6 pct. kvinder, hvilket er 10 pct. point højere end gennemsnittet for landet og RAR Østjylland <i>Sygedagpenge:</i> I Hedensted er 54,5 pct. kvinder, samme andel som øv-

	rige sammenligningspunkter
Alder	Sygedagpengemodtagere: I Hedensted er 41,3 pct. er over 50 år, lidt højere end gennemsnittet for landet og RAR Østjylland. 41,5 pct. er mellem 35 og 50, ca. 6 pct. point højere end gennemsnittet for landet og RAR, 2 pct. point højere end Favrskov Jobafklaring.

Afslutningsårsager

Hedensted afslutter i perioden 3kv18–2kv19 78,9 pct. af de *sygemeldte* til job, fleksjob og uddannelse, lidt flere end gennemsnit for Landet, RAR-Østjylland, Favrskov og Skanderborg.

Hedensted afslutter i perioden 3kv18–2kv19 52,8 pct. af *jobafklaringsforløb* til job, fleksjob eller uddannelse. Gennemsnittet for landet og RAR Østjylland er henholdsvis 39,3 og 41,6. Favrskov afslutter 36,6 pct. til job, fleksjob eller uddannelse, Skanderborg afslutter 51 pct. til job og uddannelse.

Generel sammenligning

Tabel 1 Offentlige udgifter per person i arbejdsstyrken, rullende år, 4kv18-3kv19

	Sygedagpenge og Jobafklaring samlet andel	Forskel til Hedensted	Sygedagpenge andel	Forskel til Hedensted	Jobafklaring andel	Forskel til Hedensted
Hele landet	5476	-8 pct.	4307	-8 pct.	1169	-11 pct.
RAR Østjylland	5653	-5 pct.	4253	- 9 pct.	1400	7 pct.
Favrskov	5063	-15 Pct.	3853	-17 pct.	1211	-8 pct.
Hedensted	5977		4664		1313	
Skanderborg	5771	-3 pct.	4328	-7 pct.	1443	9 pct.

Kilde: Jobindsats.dk og egne beregninger

Hedensted har en offentlig udgift pr person i arbejdsstyrken til sygedagpenge og jobafklaring som er 501 kr. højere end gennemsnittet for landet og 334 kr. højere en gennemsnittet for RAR Østjylland. Det er markant, at Favrskov har en offentlig udgift pr. person i arbejdsstyrken som er 914 kr. mindre, svarende til 15 pct. lavere end Hedensted.

For sygedagpenge og jobafklaring er den offentlige udgift henholdsvis 17 pct. og 8 pct. højere i Hedensted end den samme i Favrskov.

Hedensted har ca. 22.700 personer i arbejdsstyrken.

Tabel 2A Fuldtidspersoner i pct. af arbejdsstyrken

	Sygedagpenge. Fuldtidspersoner i pct. af arbejdsstyrken 16-66 år	Jobafklaringsforløb. Fuldtidspersoner i pct. af arbejdsstyrken 16-66 år	
Hele landet	4kv18-3kv19	2,4	0,8
RAR Østjylland	4kv18-3kv19	2,4	0,9
Favrskov	4kv18-3kv19	2,3	0,8
Hedensted	4kv18-3kv19	2,7	0,8
Skanderborg	4kv18-3kv19	2,5	0,9

Kilde: Jobindsats.dk og egne beregninger

Tabel 2B Fuldtidspersoner i pct. af befolkningen

	Ydelsesgrupper i alt	Sygedagpenge	Jobafklaringsforløb
	4kv18-3kv19	4kv18-3kv19	4kv18-3kv19
Hele landet	17,6	1,8	0,6
RAR Østjylland	18,2	1,8	0,7
Favrskov	15,3	1,8	0,6
Hedensted	17,0	2,2	0,7
Skanderborg	15,1	2,0	0,7

Kilde Jobindsats.dk (ministtermål)

Tabel 3 Sygedagpenge. Gennemsnitlige varigheder af aktuelle forløb 4kv18 – 3kv19

	Antal afsluttede forløb fordelt på varighed										Gnsn. varighed af afsluttede forløb (uger)
	under 2 uger	2-4 uger	5-8 uger	9-13 uger	14-22 uger	23-26 uger	27-39 uger	40-52 uger	over 52 uger		
Hele landet	72,1	6,9	5,3	3,9	4,4	1,9	3,0	0,9	1,7	5,3	
RAR Østjylland	73,0	6,4	4,9	3,7	4,3	1,9	3,1	0,9	1,9	5,5	
Favrskov	77,5	5,7	4,3	3,1	3,7	1,7	2,5	0,6	1,0	4	
Hedensted	72,6	7,0	5,5	4,0	4,2	1,3	2,6	0,9	1,9	5,2	
Skanderborg	74,2	6,7	4,3	3,3	3,9	1,9	3,2	0,8	1,7	5,3	

Kilde: Jobindsats.dk

Tabel 4 Jobafklaring, gennemsnitlig varighed af afsluttede forløb

	Jobafklaringsforløb. Gnsn. varighed af afsluttede forløb (uger) 4kv18-3kv19	Andel over 52 uger
Hele landet	62,9	43,2
RAR Østjylland	66,9	45,1
Favrskov	56,7	41,7
Hedensted	70,7	47,3
Skanderborg	53,6	38,31

Kilde: Jobindsats.dk

Tabel 5A Jobafklaring, andele med varighed over 2 år

	Andele med varighed over 2 år	
Hele landet	Okt 2019	25,1
BR Midtjylland	Okt 2019	27,2
RAR Østjylland	Okt 2019	29,6
Aarhus	Okt 2019	34,2
Favrskov	Okt 2019	29,1
Hedensted	Okt 2019	36,9
Horsens	Okt 2019	33,7
Norddjurs	Okt 2019	30,8
Odder	Okt 2019	24,7
Randers	Okt 2019	32,7
Silkeborg	Okt 2019	20,5
Skanderborg	Okt 2019	14,2
Syddjurs	Okt 2019	28,9
Viborg	Okt 2019	23,6
RAR Vestjylland	Okt 2019	21,2
Herning	Okt 2019	19,9
Holstebro	Okt 2019	17,0
Ikast-Brande	Okt 2019	18,6
Lemvig	Okt 2019	20,0
Ringkøbing-Skjern	Okt 2019	19,0
Skive	Okt 2019	32,5
Struer	Okt 2019	27,3

Tabel 5 B Sygedagpenge, Varighed af igangværende forløb, september 2019

	under 4 uger	5-8 uger	9-26 uger	27-52 uger	Over 1 år	Sygedag- penge I alt	Andel med va- righed over 1 år	Andel med varighed 27-52 uger
Ringkøbing- Skjern	197	80	250	49	28	604	4,6	8,1
Favrskov	158	73	192	57	26	506	5,1	11,3
Norrdjurs	137	56	127	43	25	388	6,4	11,1
Holstebro	191	85	254	111	58	699	8,3	15,9
Herning	255	127	325	126	86	919	9,4	13,7
Struer	81	31	97	43	27	279	9,7	15,4
RAR Vestjylland	1078	493	1337	509	380	3797	10,0	13,4
Syddjurs	135	75	199	86	58	553	10,5	15,6
Randers	352	148	388	160	127	1175	10,8	13,6
Silkeborg	304	146	396	198	128	1172	10,9	16,9
Lemvig	65	30	68	29	24	216	11,1	13,4
BR Midtjylland	4072	1877	4887	2230	1750	14816	11,8	15,1
Hedensted	162	77	196	101	74	610	12,1	16,6
RAR Østjylland	2994	1384	3550	1721	1370	11019	12,4	15,6
Ikast-Brande	135	75	178	57	65	510	12,7	11,2
Hele landet	16958	7664	20399	9584	8135	62740	13,0	15,3
Aarhus	851	427	1004	496	419	3197	13,1	15,5
Skanderborg	214	81	203	112	95	705	13,5	15,9
Odder	63	30	77	39	36	245	14,7	15,9
Horsens	316	130	394	223	186	1249	14,9	17,9
Skive	154	65	165	94	87	565	15,4	16,6
Viborg	289	135	354	193	179	1150	15,6	16,8
Samsø	13	6	20	13	12	64	18,8	20,3

Kilde: Jobindsats.dk

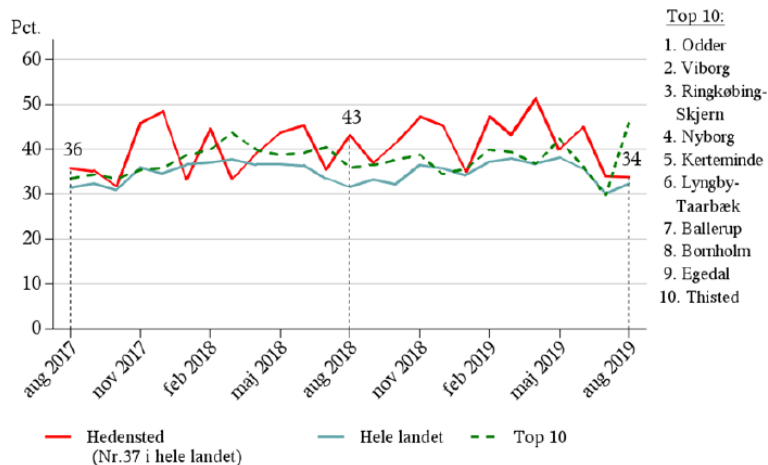
Virksomhedsrettet indsats

Jf. Nøgletalsrapporter på jobindsats.dk

Figur 1 Sygedagpenge, Hedensted

Flere sygemeldte skal have en tidlig virksomhedsrettet indsats

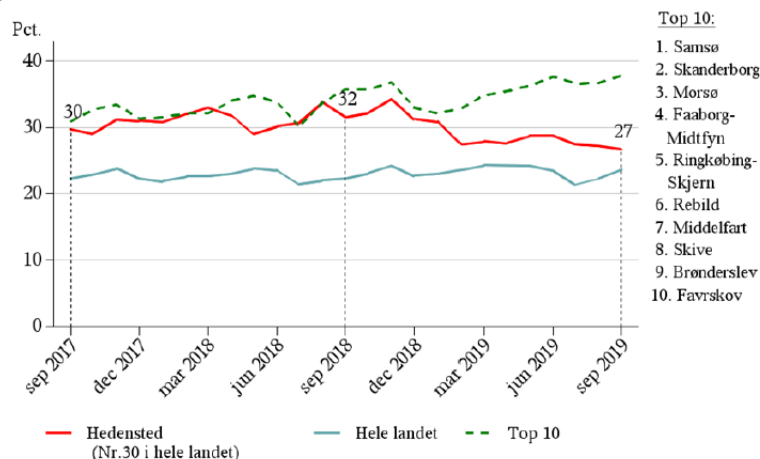
Figur 12. Andel sygedagpengemodtagere, der har været delvist raskmeldt eller delta- get i virksomhedspraktik, privat løntilskud eller offentligt løntilskud inden udgangen af 13. sygefraværsuge.



Figur 2 Jobafklaringsforløb, Hedensted

Personer i jobafklaringsforløb skal have en virksomhedsrettet indsats

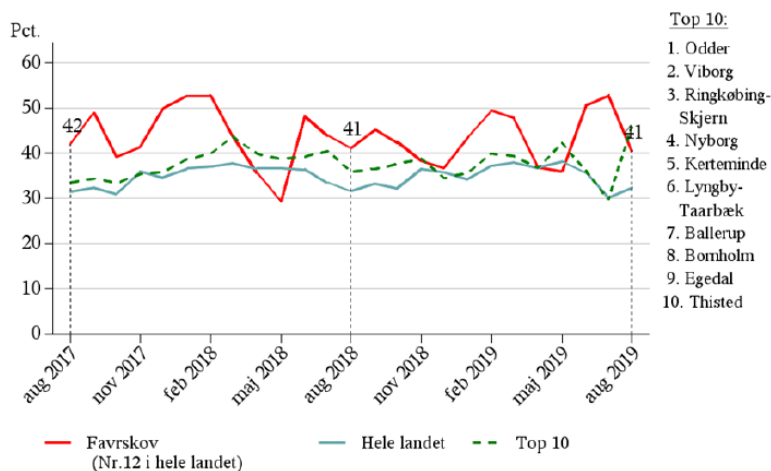
Figur 14. Andelen af personer i jobafklaringsforløb, der har været i en virksomhedspraktik/løntilskud i løbet af en måned. Delvis raskmelding vil på sigt indgå som en virksomhedsrettet indsats.



Figur 3 Favrskov sygemeldte

Flere sygemeldte skal have en tidlig virksomhedsrettet indsats

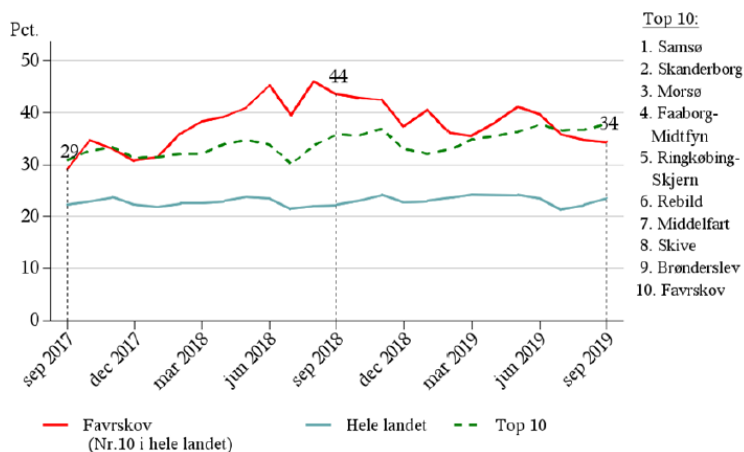
Figur 12. Andel sygedagpengemodtagere, der har været delvist raskmeldt eller delta- get i virksomhedspraktik, privat løntilskud eller offentligt løntilskud inden udgangen af 13. sygefraværsuge.



Figur 4 Favrskov jobafklaringsforløb

Personer i jobafklaringsforløb skal have en virksomhedsrettet indsats

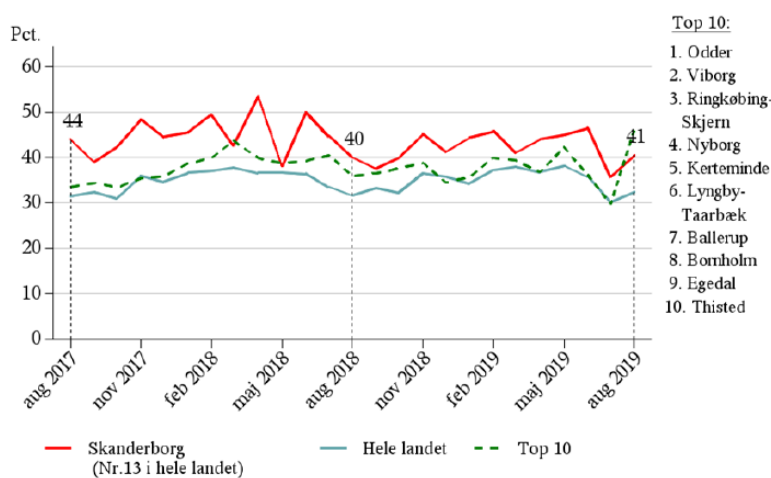
Figur 14. Andelen af personer i jobafklaringsforløb, der har været i en virksomhedspraktik/løntilskud i løbet af en måned. Delvis raskmelding vil på sigt indgå som en virksomhedsrettet indsats.



Figur 5 Skanderborg sygemeldte

Flere sygemeldte skal have en tidlig virksomhedsrettet indsats

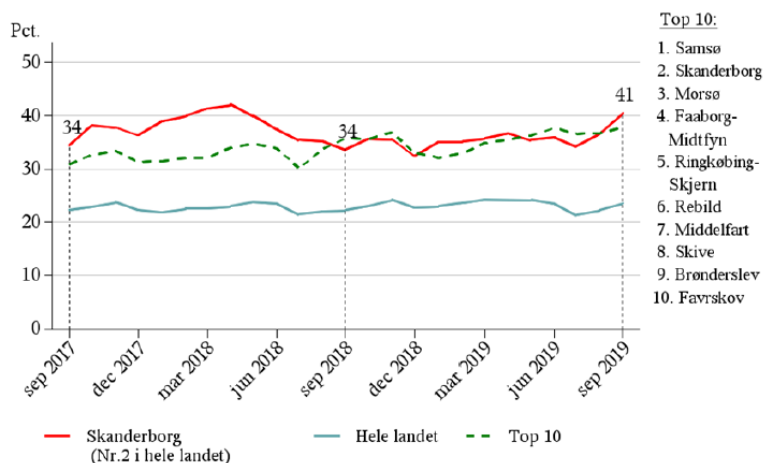
Figur 12. Andel sygedagpengemodtagere, der har været delvist raskmeldt eller deltaget i virksomhedspraktik, privat løntilskud eller offentligt løntilskud inden udgangen af 13. sygefraværsuge.



Figur 6 Skanderborg jobindsats

Personer i jobafklaringsforløb skal have en virksomhedsrettet indsats

Figur 14. Andelen af personer i jobafklaringsforløb, der har været i en virksomhedspraktik/løntilskud i løbet af en måned. Delvis raskmelding vil på sigt indgå som en virksomhedsrettet indsats.



	4kv18-3kv19				
	Hele landet	RAR Østjylland	Favrskov	Hedensted	Skanderborg
Andel delvise rask- og sygemeldinger, pct.	13,6	14,9	14,7	15,1	16,4

Andre tabeller

Tabel 6 Status før sygedagpenge

	4kv18-3kv19				
	Hele landet	RAR Østjylland	Favrskov	Hedensted	Skanderborg
Status før sygedagpenge i alt					
Lønmodtagere	76	74	76	74	74
Selvstændige erhvervsdrivende	6	5	6	5	7
Fleksjob	11	14	13	15	14
A-dagpengemodtagere	9	8	6	7	7

Tabel 7 Sygedagpenge Herkomst

	Hele landet	RAR Østjylland	Favrskov	Hedensted	Skanderborg
	4kv18-3kv19	4kv18-3kv19	4kv18-3kv19	4kv18-3kv19	4kv18-3kv19
	Antal personer	Antal personer	Antal personer	Antal personer	Antal personer
Personer med dansk oprindelse	89	91	93	94	93
Indvandrere fra vestlige lande	4	3	4	4	3
Efterkommere fra vestlige lande	0	0	0	0	0
Indvandrere fra ikke-vestlige lande	5	5	3	2	3
Efterkommere fra ikke-vestlige lande	1	1	0	0	0

Tabel 8 Jobafklaringsforløb, Herkomst

	4kv18-3kv19				
	Hele landet	RAR Østjylland	Favrskov	Hedensted	Skanderborg
Herkomst i alt					
Personer med dansk oprindelse	84	84	94	91	90
Indvandrere fra vestlige lande	4	4	3	4	4
Efterkommere fra vestlige lande	0	0	0	0	1
Indvandrere fra ikke-vestlige lande	11	10	2	4	5
Efterkommere fra ikke-vestlige lande	1	2	0	0	1

Tabel 9 Sygedagpenge, andel aktiveringsberørte

4kv18-3kv19	Sygedagpenge. Andel aktiveringsberørte	Jobafklaringsforløb. Andel aktiveringsberørte
Hele landet	10,3	51,4
RAR Østjylland	13,0	57,3
Favrskov	13,0	76,0
Hedensted	9,1	57,8
Skanderborg	9,3	59,6

Målingen viser, hvor stor en andel af alle sygedagpengemodtagere der var berørt af aktivering inden for den valgte periode.

Afslutningsårsager

Tabel 10 Afslutningsårsager

	Sygedagpenge. Status 1 mdr. efter afsluttet forløb, pct. 3.kv18-2kv19				
	Hele landet	RAR Østjylland	Favrskov	Hedensted	Skanderborg
<i>Lønmodtagerbeskæftigelse</i>	57,0	54,3	56,4	55,1	53,9
<i>Uddannelse</i>	2,7	2,4	1,6	1,7	1,7
<i>A-dagpenge</i>	4,5	3,9	3,0	3,7	2,8
<i>Kontanthjælp</i>	0,2	0,2	0,1	0,1	0,0
<i>Integrationsydelse</i>	0,0	0,0	0,0	.	0,0
<i>Uddannelseshjælp</i>	0,1	0,1	0,1	0,1	0,0
<i>Ressourceforløb</i>	0,1	0,1	0,1	0,1	0,1
<i>Sygedagpenge</i>	8,9	8,7	13,4	9,1	8,9
<i>Jobafklaringsforløb</i>	1,9	2,1	1,2	1,5	2,6
<i>Fleksjob</i>	17,3	21,4	17,9	22,1	21,1
<i>Selvforsørgelse</i>	5,5	4,9	4,4	4,8	6,5
<i>Andet</i>	0,6	0,6	1,2	0,7	0,8
Afsluttet til job, fleksjob eller uddannelse	77	74,6	76	78,9	76,7

	3kv18-2kv19				
	Jobafklaringsforløb. Status 1 mdr. efter afsluttet forløb, pct.				
	Hele landet	RAR Østjylland	Favrskov	Hedensted	Skanderborg
<i>Lønmodtagerbeskæftigelse</i>	28,9	28,7	17,2	36,3	37,3
<i>Uddannelse</i>	1,8	2,2	3,7	1,4	0,8
<i>A-dagpenge</i>	11,8	10,8	13,4	8,9	10,8
<i>Kontanthjælp</i>	2,6	2,3	4,5	1,4	.
<i>Uddannelseshjælp</i>	0,3	0,4	.	0,7	.
<i>Ressourceforløb</i>	8,4	6,2	7,5	9,6	5,2
<i>Sygedagpenge</i>	2,3	2,3	3,7	4,8	3,6
<i>Fleksjob</i>	8,6	10,7	15,7	15,1	12,9
<i>Ledighedsydelse</i>	9,9	13,3	11,2	6,2	12,4
<i>Førtidspension</i>	11,1	10,1	3,0	5,5	5,6
<i>Efterløn og overgangsydelse</i>	0,3	0,4	.	.	.
<i>Selvforsørgelse</i>	10,9	10,3	17,2	8,9	10,4
<i>Andet</i>	2,0	1,7	3,0	1,4	0,4
Afsluttet til job, fleksjob eller uddannelse	39,3	41,6	36,6	52,8	51

Kilde: Jobindsats.dk