

Møde i Det Lokale

Beskæftigelsesråd 14. juni 2021

	20 km. fra Hedensted	20 km. fra Juelsminde	20 km. fra Tørring	I alt
Antal job i alt	1095	614	759	2468
Akademisk arbejde	90	37	57	184
Byg & anlæg	92	55	77	224
Design, formgivning og grafisk	8	6	5	19
Elever	43	25	27	95
Hotel, køkken, kantine, rest.	78	34	52	164
Industriel Produktion	30	16	42	88
IT og teleteknik	19	5	16	40
Jern, metal og auto	52	37	36	125
Kontor, adm. , regnskab og finans	39	19	25	83
Landbrug, skov og gartneri	7	3	7	17
Ledelse	42	21	38	101
Medie kultur, turisme mv.	12	7	5	24
Næring og nydelsesmiddel	14	5	9	28
pæd., socialt og kirkeligt	91	64	58	213
Rengøring, ejendomsservice og rennov.	78	55	48	181
Salg, indkøb og markeds-føring	80	39	55	174
Sundhed, omsorg og personlig pleje	174	104	107	385
Tekstil og beklædning	0	0	0	0
Transport, post, lager- og maskinfører arb.	87	48	52	187
Træ, møbel, glas og keramik	4	1	2	7
Undervisning og vejledning	46	24	36	106
Vagt, sikkerhed og overvågning	3	3	0	6

Kilde: Jobnet.dk opslag den 10. juni 2021

Ledigheds- og jobindikatorer. Antal stillinger i Jobnet

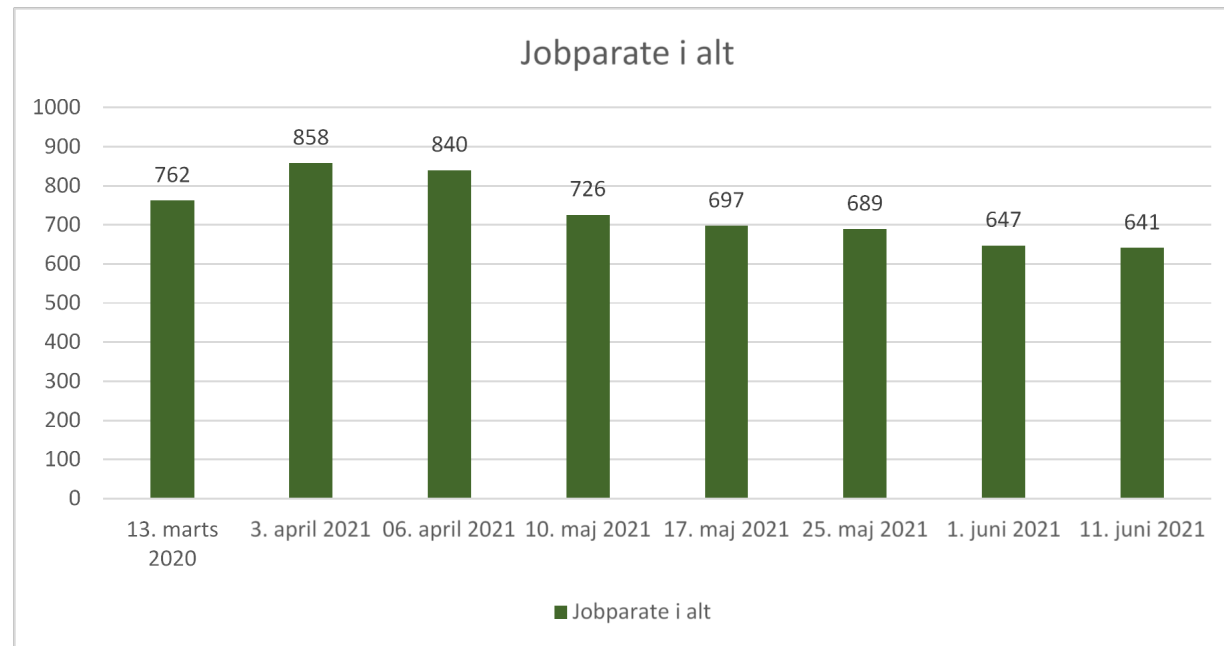
	Maj 2021								
	Vejle			Hedensted			Horsens		
	Antal stillinger	Dagligt gnsn. antal stillinger	Antal nyopslåede stillinger	Antal stillinger	Dagligt gnsn. antal stillinger	Antal nyopslåede stillinger	Antal stillinger	Dagligt gnsn. antal stillinger	Antal nyopslåede stillinger
Erhvervsgrupper i alt	1.589	819	1.020	444	226	307	1.095	600	581
<i>Sundhed, omsorg og personlig pleje</i>	208	102	141	64	32	41	181	102	98
<i>Undervisning og vejledning</i>	45	21	37	31	13	21	48	20	31
<i>Pædagogisk, socialt og kirkeligt arbejde</i>	90	45	71	40	18	30	93	46	76
<i>Bygge og anlæg</i>	132	75	63	42	27	17	99	58	44
<i>Jern, metal og auto</i>	41	24	20	34	20	21	41	20	21
<i>Industriel produktion</i>	108	45	51	30	20	24	33	22	14
Kontor, administration, regnskab og finans	76	31	61	3	.	3	61	39	18
Salg, indkøb og markedsføring	78	42	52	11	5	3	54	26	26
Medie, kultur, turisme, idræt og underholdning	5	.	3	.	.	.	8	3	6
It og teleteknik	18	9	9	.	.	.	5	4	.
<i>Transport, post, lager- og maskinførerarbejde</i>	316	174	236	100	32	91	192	126	72
Hotel, restauration, køkken, kantine	105	66	65	3	.	3	62	28	37
<i>Rengøring, ejendomsservice og renovation</i>	122	55	85	33	17	26	69	34	51
Design, formgivning og grafisk arbejde	4	.	4	.	.	.	5	.	4
Vagt, sikkerhed og overvågning	36	19	8	.	.
Landbrug, skovbrug, gartneri, fiskeri og dyrepleje	17	9	8	.	.	.	3	.	.
Tekstil og beklædning
Nærings- og nydelsesmiddel	6	5	.	5	4	3	21	13	19
Træ, møbel, glas og keramik
Akademisk arbejde	111	58	72	5	.	.	64	28	39
Ledelse	45	21	31	10	5	4	18	8	11
Elever	24	17	7	29	24	16	28	18	9

Kilde: Jobnet.dk

Anm.: Pga. efterregistreringer vil specielt den seneste måned, der findes data for, blive øget ved næste opdatering. Stillinger i Jobnet omfatter alene job med almindelige ansættelsesvilkår (inkl. hotjob).

Jobparate ledige

	13. marts 2020	3. april 2021	06. april 2021	10. maj 2021	17. maj 2021	25. maj 2021	1. juni 2021	11. juni 2021
Alle §6.1	666	747	733	628	602	589	552	544
Alle § 6.1 unge under 30 år	125	119	114	106	98	96	80	95
§ 6.2 i alt	96	111	107	98	95	100	95	95
Jobparate i alt	762	858	840	726	697	689	647	641
Stigning/fald	0	96	78	-36	-65	-73	-115	-121

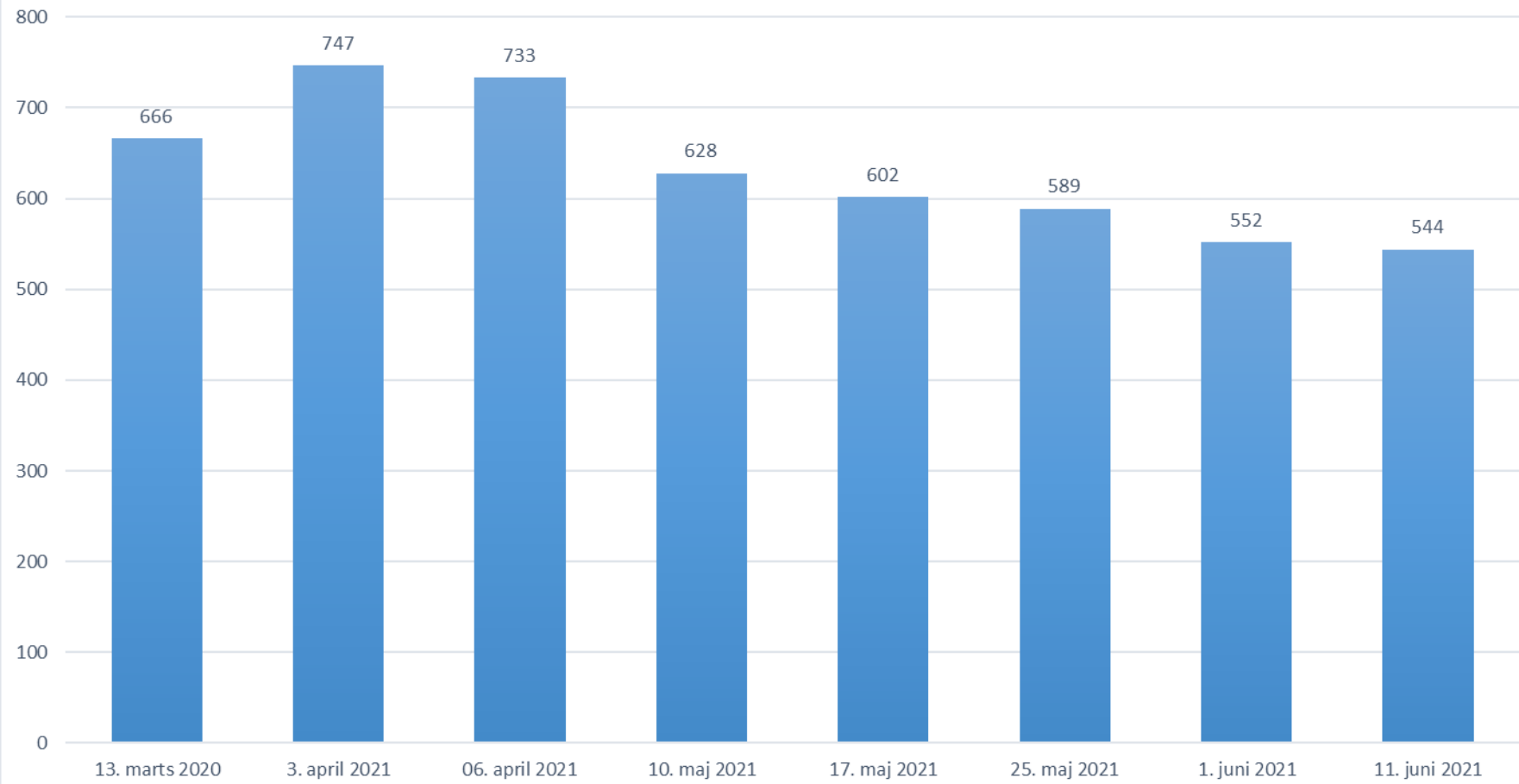


Udenlandsk arbejdskraft		Antal fuldtidsbeskæftigede udenlandske statsborgere				
		1. kv 2020	2. kv 2020	3. kv 2020	4. kv 2020	1. kv 2021
Bopælsland i alt	Branche i alt	1.235	1.247	1.262	1.428	1.430
	Landbrug, skovbrug og fiskeri	94	111	112	164	111
	Råstofindvinding
	Industri	407	380	387	398	426
	Energiforsyning
	Vandforsyning og renovation	13	11	12	14	14
	Bygge og anlæg	119	138	152	165	152
	Handel	303	306	310	389	419
	Transport	58	44	43	50	45
	Hoteller og restauranter	25	29	42	32	26
	Information og kommunikation	.	3	4	4	5
	Finansiering og forsikring	7
	Ejendomshandel og udlejning	7	9	8	13	12
	Videnservice	15	11	12	14	16
	Rejsebureau, rengøring o.a. operationel service	53	67	46	48	47
	Offentlig administration, undervisn. og sundhed	133	131	125	131	141
	Kultur og fritid	.	3	3	.	.
	Andre serviceydelser mv.	.	.	4	5	5
Uoplyst aktivitet	

Ministerens mål. Andel personer, som har påbegyndt et opkvalificeringsforløb

	Ydelsesgrupper i alt			A-dagpenge mv.			Kontanthjælp			Uddannelseshjælp		
	Hele landet	RAR Østjylland	Hedensted	Hele landet	RAR Østjylland	Hedensted	Hele landet	RAR Østjylland	Hedensted	Hele landet	RAR Østjylland	Hedensted
Aug 2020	2,0	1,9	2,3	3,0	2,7	4,0	0,8	0,7	0,0	1,4	1,9	0,4
Sep 2020	1,7	1,7	1,7	2,7	2,7	3,1	0,6	0,5	0,0	0,7	1,0	0,4
Okt 2020	1,5	1,5	1,1	2,4	2,3	2,2	0,5	0,4	0,0	0,7	1,2	0,0
Nov 2020	2,0	1,5	1,8	3,2	2,5	3,5	0,8	0,5	0,0	0,7	0,7	0,0
Dec 2020	0,8	0,8	0,9	1,3	1,3	1,7	0,3	0,2	0,0	0,4	0,3	0,0
Jan 2021	2,0	1,9	2,9	3,1	3,1	5,0	0,8	0,5	1,1	0,6	0,7	0,4
Feb 2021	1,5	1,3	1,7	2,4	2,1	3,2	0,4	0,4	0,0	0,4	0,5	0,4

A-dagpenge



Kontanthjælp. Arbejdsmarkedsstatus 1 mdr. efter afsluttet forløb, 2020 /jobindsats.dk

		Status 1 mdr. efter afsluttet forløb, pct.			
		Lønmodtagerbeskæftigelse	Uddannelse	Fleksjob	Ledighedsydelse
Jobparat	Hele landet	64,5	6,4	0,1	0,1
	Vejen	70,6	4,6	.	.
	Vejle	62,6	7,3	.	.
	RAR Østjylland	66,2	7,2	0,2	0,0
	Hedensted	62,7	9,0	.	.
	Horsens	62,8	9,6	0,6	0,3
Aktivitetsparat	Hele landet	16,4	3,7	3,9	7,7
	Vejen	18,9	2,4	3,1	11,0
	Vejle	15,8	2,6	5,3	6,8
	RAR Østjylland	14,6	4,9	5,6	10,9
	Hedensted	19,4	4,8	16,1	6,5
	Horsens	4,9	1,7	6,0	13,2

Kontanthjælp. Andel personer med ordinære løntimer

	2kv20-1kv21	
	Andel personer med ordinære løntimer	
	Jobparat	Aktivitetsparat
Hele landet	42,5	11,2
Vejen	47,5	14,0
Vejle	40,4	9,7
RAR Østjylland	44,3	11,1
Hedensted	56,7	15,8
Horsens	43,3	7,7

Ressourceforløb. Arbejdsmarkedsstatus 1 mdr. efter afsluttet forløb.

	Status 1 mdr. efter afsluttet forløb, pct.				
	1kv20-4kv20				
	Lønmodtagerbeskæftigelse	Uddannelse	Fleksjob	Ledighedsydelse	I alt
Hele landet	3,2	1,2	8,2	13,8	26,4
Vejen	2,8	.	2,8	16,7	22,3
Vejle	2,7	0,7	7,5	18,5	29,4
RAR Østjylland	2,4	1,1	10,5	13,7	27,7
Hedensted	.	.	30,6	8,2	38,8
Horsens	1,2	3,6	7,1	22,6	34,5

Jobindsats.dk

Ressourceforløb. Andel personer med ordinære løntimer

	Andel personer med ordinære løntimer
	2kv20-1kv21
Hele landet	3,6
Vejen	2,7
Vejle	2,9
RAR Østjylland	3,0
Hedensted	6,5
Horsens	2,1

Jobindsats.dk

Antal personer med ordinære timer, Hedensted Kommune

Målgruppe	Antal med ordinære løntimer seneste rullende år 2kv20-1kv21
Ressourceforløb	14
Kontanthjælp, jobparat	101
Kontanthjælp, aktivitetsparat	38
Uddannelseshjælp i alt	78

Jobindsats.dk

STATUS på beskæftigelsesindsatsen jf. nøgletalsrapport – udvalgte figurer

Nøgletalsrapport, seneste, jobindsats.dk

Dagpengemodtagere nr. 3 i landet - ledighed

Sigtelinje: Antallet af dagpengemodtagere skal reduceres varigt

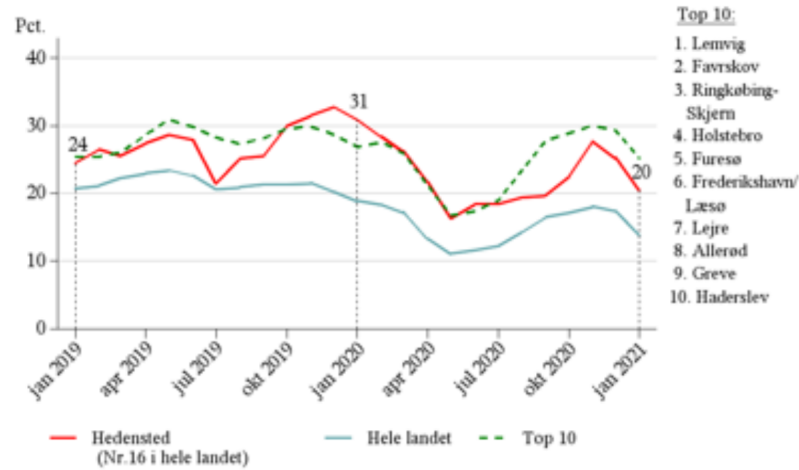
Figur 15. Andel dagpengemodtagere ud af arbejdsstyrken (16-66 år).



Kontanthjælpsmodtagere nr. 16 i landet – virksomhedsrettet indsats

Virksomhedsrettet indsats for aktivitetsparate kontanthjælpsmodtagere skal styrkes

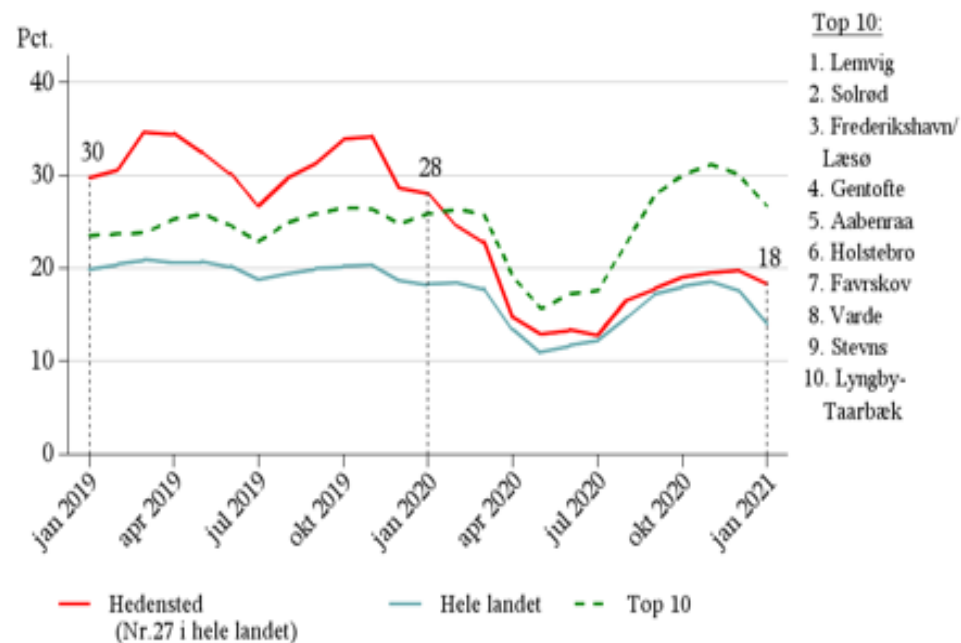
Figur 10. Andel aktivitetsparate kontanthjælpsmodtagere, der deltager i virksomhedspraktik, privat løntilskud eller offentligt løntilskud eller opnår ordinære timer i en måned.



Ressourceforløb nr. 27 i landet – virksomhedsrettet indsats

Virksomhedsrettet indsats for personer i ressourceforløb skal styrkes

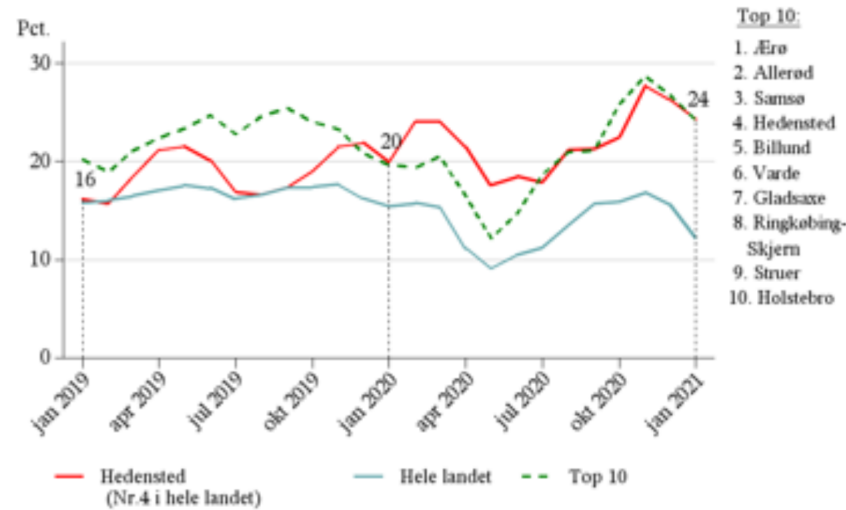
Figur 4. Andel personer i ressourceforløb, der deltager i virksomhedspraktik, privat løntilskud eller offentligt løntilskud eller har ordinære timer i løbet af en måned.



Uddannelseshjælp nr. 4 i landet – virksomhedsrettet indsats

Virksomhedsrettet indsats for aktivitetsparate uddannelseshjælpsmodtagere skal styrkes

Figur 9. Andel aktivitetsparate uddannelseshjælpsmodtagere, der deltager i virksomhedspraktik, privat løntilskud eller offentligt løntilskud eller opnår ordinære timer i en måned.



Samlet overblik

4. kvartal 2020	Antal fuldtidspersoner	Andel af befolkningen, pct.	Andel af befolkningen i hele landet, pct.	Udvikling i andel af befolkningen ift. samme kvartal året før, pct. point	Udvikling i andel af befolkningen i hele landet ift. samme kvartal året før, pct. point
Ydelsesmodtagere	5.553	18,9	19,2	1,7	1,4
A-dagpenge mv.	588	2,0	2,8	0,4	0,7
Kontanthjælp	240	0,8	1,7	-0,0	-0,1
Uddannelseshjælp	263	0,9	0,9	0,1	-0,0
Selvforsørgelsesydelse mv.	118	0,4	0,3	-0,1	-0,0
Sygedagpenge	947	3,2	2,7	0,9	0,7
Jobafklaringsforløb	117	0,4	0,4	-0,2	-0,2
Revalidering og forrevalidering	4	0,0	0,1	-0,0	-0,0
Ressourceforløb	162	0,6	0,6	-0,1	-0,0
Ledighedsydelse	163	0,6	0,4	0,1	0,0
Fleksjob	1.058	3,6	2,2	0,1	0,1
Førtidspension	1.425	4,9	5,8	0,2	0,2
Efterløn	469	1,6	1,3	0,2	0,1
Beskæftigede	18.951	64,5	-	0,6	-
SU-modtagere	1.056	3,6	-	-0,2	-
Øvrige	3.199	10,9	-	-0,8	-
Befolkning (16-66 år)	29.379	-	-	-	-

Anm.: A-dagpenge mv. omfatter a-dagpenge, kontantydelse og arbejdsmarkedsydelse. Beskæftigede omfatter ikke personers ansættelse i fleksjob, løntilskud eller skånejob. Øvrige omfatter selvforsørgede, dvs. personer, der hverken modtager forsørgelsesydelse, SU eller har en registreret lønindkomst i Danmark. Desuden indgår personer på barsel og fleksydelse (efterløn til fleksjobbere) i øvrige. Befolkningstallet kan af flere grunde afvige fra summen af ydelsesmodtagere, beskæftigede, SU-modtagere og øvrige. Det skyldes, at befolkningstallet for jobcentre opgøres for et år af gangen, mens summen af ydelsesmodtagere, beskæftigede, SU-modtagere og øvrige

